



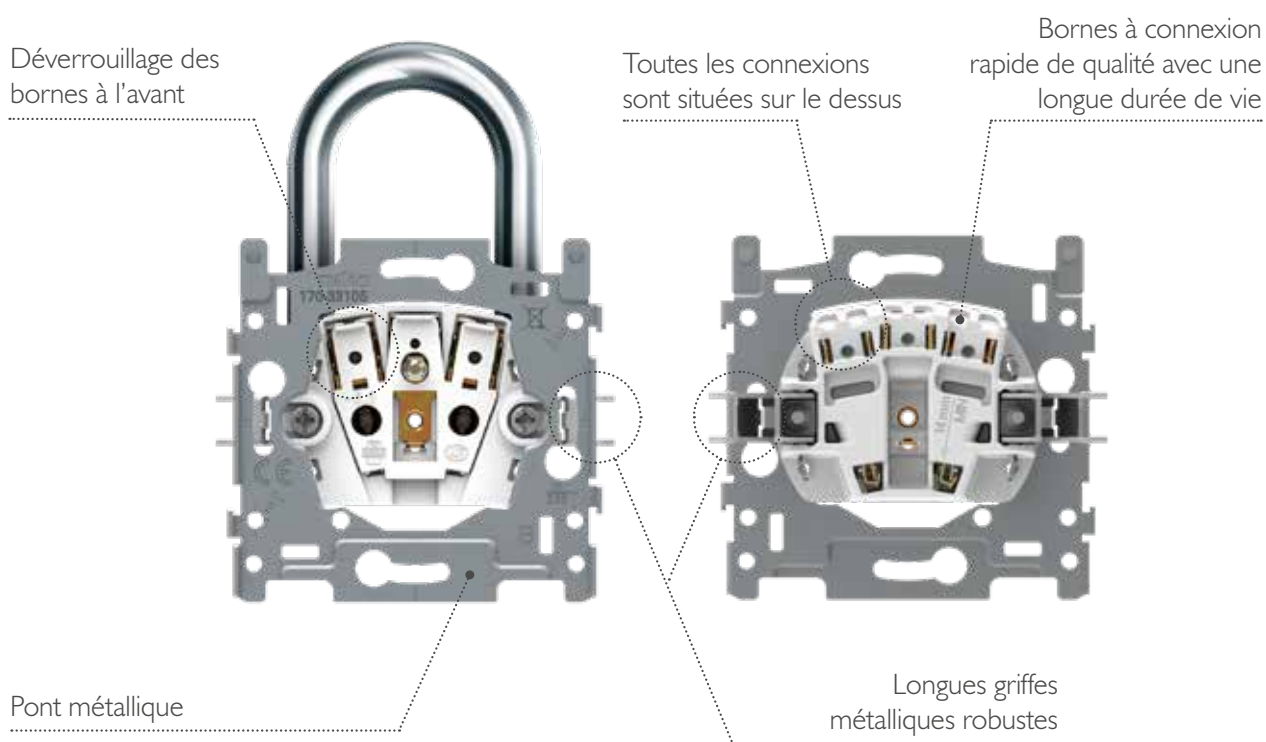
# Aperçu des produits 2018

Appareillage électrique et prises de courant  
avec bornes à connexion rapide Niko

BELGIQUE

**niko**  
*Illuminating ideas.*

## Bornes à connexion rapide Niko. Cliquez, c'est raccordé.



### La même qualité, en moins de temps.

De la qualité en un clin d'œil, voilà ce que permettent les nouveaux interrupteurs et prises de courant à connexion rapide de Niko. Tous les connecteurs sont raccordés sur le dessus. Dès que le conducteur est inséré dans la borne, le mécanisme serre le câble fermement. Tout se glisse parfaitement dans la boîte d'encastrement sans que les câbles n'appuient sur le déverrouillage.

La construction robuste et étudiée de la borne à connexion rapide fixe fermement les câbles pour

un parfait transfert de puissance. Le socle métallique galvanisé et les griffes à grande profondeur de fixation permettent d'éviter les décrochages dus aux tensions ou aux irrégularités du mur. Moins d'erreurs, moins de contrôles, moins d'administration et moins de pertes de temps.

À connexion rapide ou à vis, les produits Niko sont au même prix et compatibles avec toutes les finitions Niko. Gagner du temps n'a jamais été aussi simple.

**1 Appareillage électrique à encastrer**

**2 Niko Hydro**

**3 Informations techniques**







# Appareillage électrique et prises de courant avec bornes à connexion rapide Niko

## 1. Appareillage électrique à encastrer



# Appareillage électrique à encastrer

## Une technique ingénieuse

Les interrupteurs et prises de courant Niko sont la norme et possèdent une qualité ultra solide. Durables, solides et faciles à installer. Saviez-vous que nous les testons afin qu'ils résistent plus de 30 ans, même lors d'une sollicitation extrême ?

### AVANTAGES



#### Des câbles bien fixés

- La borne à connexion rapide de qualité fixe bien les câbles afin qu'ils ne se délogent pas
- Le déverrouillage est situé à l'avant, les câbles ne peuvent donc pas se déloger ou appuyer sur le déverrouillage
- Capacité des bornes : 2 x 2,5 mm<sup>2</sup>/borne



#### Installation rapide et facile

- Toutes les bornes à connexion rapide sont situées dans la partie supérieure du socle.
  - Dénudez et coupez tous les fils à la même longueur
  - Plus de place pour plier les fils et placer le mécanisme dans la boîte d'encastrement
- Schéma de raccordement, symbole de commutation et identification des bornes en encre indélébile.
- La longueur de dénudation est facile à mesurer sur le socle
- Fixation par griffe et vis
- 3 étapes de montage
- Plaque de recouvrement ajustable en hauteur



#### Raccord parfait

- Vertical, entraxe 60 mm : facile à faire glisser dedans
- Vertical, entraxe 71 mm : zones de pliage contre lesquelles le pont suivant peut être placé
- Horizontal : queues d'aronde pliées vers le haut pour un positionnement parfait
- Différentes options de montage : griffes, trous de vis en forme de banane, trous de vis pour panneau

#### Qualité Niko

- Longue durée de vie : dans les limites de la norme lors de tests d'échauffement et de chute de tension.
- Socle métallique, qui reste bien en place, incassable et indéchirable

#### Griffes solides

- Grande profondeur d'engrènement standard : 31 mm
- Restent en place lors du montage
- A visser solidement, afin que les mécanismes ne se positionnent pas de travers ou ne soient pas tirés du mur
- Faciles à remplacer grâce aux longues griffes
- Faciles à enlever pour être montées dans des boîtes d'encastrement pour cloisons creuses.





#### **Profondeur d'encastrement réduite**

- Plus de place pour le raccordement dans la boîte d'encastrement
- Interrupteur : 18 mm
- Prise de courant : 21 ou 28 mm

#### **Unité d'éclairage à LED avec raccordement automatique**

- Contact direct grâce au système à encliqueter simple



## Faire un choix ?

Téléchargez l'appli Switch Niko depuis l'App Store ou Google Play. L'image de contraste Niko est disponible sur : [www.niko.eu/switch-niko-app](http://www.niko.eu/switch-niko-app).





Niko Original white



Niko Original light grey



Niko Intense white



Niko Intense anthracite




Niko Pure alu steel grey



Niko Pure bamboo

L'offre de Niko évolue en permanence. Vous souhaitez savoir si une fonction donnée est disponible dans la série Niko Pure, Niko Intense ou Niko Original ? Consultez [www.niko.eu](http://www.niko.eu) et découvrez les possibilités, les coloris et les matériaux.



### Prise de courant sans broche de terre et avec sécurité-enfants

- profondeur d'encastrement: 21 mm

16 A  
250 Vac

#### SOCLE



**170-31300**

Pièces: 10

Avec bornes à connexion rapide et griffes

#### SET DE FINITION



**100-66501**

Pièces: 20

**104-66501**

Pièces: 20

**123-66501**

Pièces: 10

**157-66501**

Pièces: 10

**220-66501**

Pièces: 10



**101-66501**

Pièces: 20

**121-66501**

Pièces: 10

**124-66501**

Pièces: 10

**161-66501**

Pièces: 10

**221-66501**

Pièces: 10



**102-66501**

Pièces: 20

**122-66501**

Pièces: 10

**154-66501**

Pièces: 10

**200-66501**

Pièces: 10

#### APPAREIL COMPLET AVEC BORNES À CONNEXION RAPIDE ET GRIFFES




**100-66505**

Pièces: 10



**101-66505**

Pièces: 10



### Prise de courant avec broche de terre et sécurité-enfants

- profondeur d'encastrement: 28,5 mm

16 A  
250 Vac

#### SOCLE



**170-33105**

Pièces: 10

Avec bornes à connexion rapide et griffes

#### SET DE FINITION



**100-66601**

Pièces: 20

**104-66601**

Pièces: 20

**123-66601**

Pièces: 10

**157-66601**

Pièces: 10

**220-66601**

Pièces: 10



**101-66601**

Pièces: 20

**121-66601**

Pièces: 10

**124-66601**

Pièces: 10

**161-66601**

Pièces: 10

**221-66601**

Pièces: 10



**102-66601**

Pièces: 20

**122-66601**

Pièces: 10

**154-66601**

Pièces: 10

**200-66601**

Pièces: 10

#### SET DE FINITION POUR APPLICATIONS SPÉCIFIQUES



**197-66606**

Pièces: 20



**198-66606**

Pièces: 20



**199-66606**

Pièces: 20

#### APPAREIL COMPLET AVEC BORNES À CONNEXION RAPIDE ET GRIFFES



**100-66605**

Pièces: 10


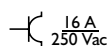


**101-66605**

Pièces: 10

**Prise de courant avec broche de terre, sécurité-enfants et clapet**

- profondeur d'encastrement: 28,5 mm

**SOCLE**


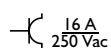
**170-33105** Pièces: 10 Avec bornes à connexion rapide et griffes

**SET DE FINITION**

	<b>100-66603</b>	Pièces: 20		<b>101-66603</b>	Pièces: 20		<b>102-66603</b>	Pièces: 20
	<b>104-66603</b>	Pièces: 20		<b>121-66603</b>	Pièces: 10		<b>122-66603</b>	Pièces: 10
	<b>123-66603</b>	Pièces: 10		<b>124-66603</b>	Pièces: 10		<b>154-66603</b>	Pièces: 10
	<b>157-66603</b>	Pièces: 10		<b>161-66603</b>	Pièces: 10		<b>200-66603</b>	Pièces: 10
	<b>220-66603</b>	Pièces: 10		<b>221-66603</b>	Pièces: 10			















**Prise de courant avec broche de terre et sécurité-enfants, profondeur d'encastrement réduite**

- profondeur d'encastrement: 21 mm

**SOCLE**


**170-32105** Pièces: 10 Avec bornes à connexion rapide et griffes

**SET DE FINITION**

	<b>100-66101</b>	Pièces: 20		<b>101-66101</b>	Pièces: 20		<b>102-66101</b>	Pièces: 20
	<b>104-66101</b>	Pièces: 20		<b>121-66101</b>	Pièces: 10		<b>122-66101</b>	Pièces: 10
	<b>123-66101</b>	Pièces: 10		<b>124-66101</b>	Pièces: 10		<b>154-66101</b>	Pièces: 10
	<b>157-66101</b>	Pièces: 10		<b>161-66101</b>	Pièces: 10		<b>200-66101</b>	Pièces: 10
	<b>220-66101</b>	Pièces: 10		<b>221-66101</b>	Pièces: 10			

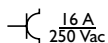
**APPAREIL COMPLET AVEC BORNES À CONNEXION RAPIDE ET GRIFFES**

	<b>100-66105</b>	Pièces: 10		<b>101-66105</b>	Pièces: 10
---	------------------	------------	---	------------------	------------



### Prise de courant avec broche de terre, sécurité-enfants et indication de tension

- profondeur d'encastrement : 34 mm



#### SOCLE AVEC LED AMBRE


**170-33112**

Pièces: 10

Avec bornes à connexion rapide et griffes

#### SET DE FINITION AVEC PETIT VOYANT TRANSPARENT


**100-66607**

Pièces: 20


**104-66607**

Pièces: 20


**123-66607**

Pièces: 10


**157-66607**

Pièces: 10


**220-66607**

Pièces: 10


**101-66607**

Pièces: 20


**121-66607**

Pièces: 10


**124-66607**

Pièces: 10


**161-66607**

Pièces: 10


**221-66607**

Pièces: 10


**102-66607**

Pièces: 20


**122-66607**

Pièces: 10


**154-66607**

Pièces: 10


**200-66607**

Pièces: 10

#### SET DE FINITION AVEC PETIT VOYANT TRANSPARENT POUR APPLICATIONS SPÉCIFIQUES


**197-66607**

Pièces: 20


**198-66607**

Pièces: 20


**199-66607**

Pièces: 20

#### APPAREIL COMPLET AVEC BORNES À CONNEXION RAPIDE ET GRIFFES ET LED AMBRE


**100-66622**

Pièces: 10


**101-66622**

Pièces: 10

#### ACCESSOIRES POUR INDICATION DE TENSION


**170-37096**

Pièces: 10

Élément d'éclairage à LED, ambre


**170-37097**

Pièces: 10

Élément d'éclairage à LED, vert


**170-37098**

Pièces: 10

Élément d'éclairage à LED, rouge


**170-37099**

Pièces: 10

Élément d'éclairage à LED, bleu


**170-37100**

Pièces: 10


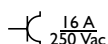
Élément d'éclairage à LED, blanc



### Prise de courant avec broche de terre, sécurité-enfants et protection contre les surtensions

Cette prise de courant est utilisée pour protéger les appareils électroniques sensibles (p.ex. TV, hi-fi, PC, machines à laver, lave-vaisselle et appareils médicaux) contre les surtensions sur le réseau dues à des pannes de courant ou à la foudre indirecte. Elle ne protège pas contre les surtensions entrant dans les appareils par d'autres voies (p.ex. câblodistribution, lignes de données et lignes téléphoniques). La prise de courant protège uniquement l'appareil connecté dans les spécifications techniques décrites ci-dessous. Le produit a la marque CEBEC conformément aux normes IEC61643-1 et EN61643-11 (classe III, type 3). Les varistances qui limitent la tension entre la phase (L) et le neutre (N) sont thermiquement contrôlées. Si la LED rouge s'allume, la sécurité ne fonctionne plus (l'appareil protégé reste toutefois sous tension) et le module contre les surtensions doit être remplacé.

- tension nominale: 250 Vac
- courant nominal: 16 A
- limitation de surtension (Up) (L-L/L-PE): 1,5 kV
- tension de crête maximale (Uoc): 4 kV
- profondeur d'encastrement: 38,5 mm
- convient pour des boîtes d'encastrement avec une profondeur d'encastrement de 50 mm
- courant de court-circuit (Icc): 1,5 kA
- température ambiante: -5 - 40 °C



#### SOCLE



**170-33105** Pièces: 10 Avec bornes à connexion rapide et griffes

#### SET DE FINITION AVEC PETIT VOYANT TRANSPARENT, MODULE CONTRE LES SURTENSIONS AVEC LED ROUGE COMPRIS



	<b>100-66606</b>	Pièces: 10		<b>101-66606</b>	Pièces: 10		<b>102-66606</b>	Pièces: 10
	<b>104-66606</b>	Pièces: 10		<b>121-66606</b>	Pièces: 10		<b>122-66606</b>	Pièces: 10
	<b>123-66606</b>	Pièces: 10		<b>124-66606</b>	Pièces: 10		<b>154-66606</b>	Pièces: 10
	<b>157-66606</b>	Pièces: 10		<b>161-66606</b>	Pièces: 10		<b>200-66606</b>	Pièces: 10
	<b>220-66606</b>	Pièces: 10		<b>221-66606</b>	Pièces: 10			

#### MODULE CONTRE LES SURTENSIONS



**170-37095** Pièces: 10 Avec LED rouge

### Prise de courant double avec broche de terre et sécurité-enfants, précâblée, horizontale, profondeur d'encastrement réduite

Pour le montage dans une boîte d'encastrement double sans cloison de séparation.

- profondeur d'encastrement: 21 mm



#### SOCLE



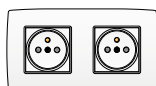
**170-37715** Pièces: 5 Avec bornes à connexion rapide, pour fixation par vis

#### SET DE FINITION



	<b>100-66101</b>	Pièces: 20		<b>101-66101</b>	Pièces: 20		<b>102-66101</b>	Pièces: 20
	<b>104-66101</b>	Pièces: 20		<b>121-66101</b>	Pièces: 10		<b>122-66101</b>	Pièces: 10
	<b>123-66101</b>	Pièces: 10		<b>124-66101</b>	Pièces: 10		<b>154-66101</b>	Pièces: 10
	<b>157-66101</b>	Pièces: 10		<b>161-66101</b>	Pièces: 10		<b>200-66101</b>	Pièces: 10
	<b>220-66101</b>	Pièces: 10		<b>221-66101</b>	Pièces: 10			

#### APPAREIL COMPLET AVEC BORNES À CONNEXION RAPIDE ET PLAQUE DE RECOUVREMENT, POUR FIXATION PAR VIS



**100-66125** Pièces: 5 **101-66125** Pièces: 5



### Prise de courant double avec broche de terre et sécurité-enfants, précâblée, horizontale

Pour le montage dans une boîte d'encastrement double sans cloison de séparation.

- profondeur d'encastrement: 28,5 mm



#### SOCLE



**170-38715**

Pièces: 5

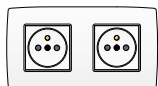
Avec bornes à connexion rapide, pour fixation par vis

#### SET DE FINITION



	<b>100-66601</b>	Pièces: 20		<b>101-66601</b>	Pièces: 20		<b>102-66601</b>	Pièces: 20
	<b>104-66601</b>	Pièces: 20		<b>121-66601</b>	Pièces: 10		<b>122-66601</b>	Pièces: 10
	<b>123-66601</b>	Pièces: 10		<b>124-66601</b>	Pièces: 10		<b>154-66601</b>	Pièces: 10
	<b>157-66601</b>	Pièces: 10		<b>161-66601</b>	Pièces: 10		<b>200-66601</b>	Pièces: 10
	<b>220-66601</b>	Pièces: 10		<b>221-66601</b>	Pièces: 10			

#### APPAREIL COMPLET AVEC BORNES À CONNEXION RAPIDE ET PLAQUE DE RECOUVREMENT, POUR FIXATION PAR VIS



**100-66625** Pièces: 5

**101-66625** Pièces: 5



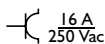
### Prise de courant de couleur avec broche de terre et sécurité-enfants

Pour alimentation de secours (p.ex. dans des hôpitaux):

- vert pour p.ex. alimentation générale,
- orange pour p.ex. alimentation des réseaux no-break,
- rouge pour p.ex. alimentation des réseaux de données.

Le socle et le set de finition sont de la même couleur.

- profondeur d'encastrement: 28,5 mm



#### APPAREIL COMPLET AVEC BORNES À CONNEXION RAPIDE ET GRIFFES



**195-66605** Pièces: 10  
**198-66605** Pièces: 10

**196-66605** Pièces: 10  
**199-66605** Pièces: 10

**197-66605** Pièces: 10



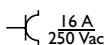
### Prise de courant de couleur avec broche de terre et sécurité-enfants, profondeur d'encastrement réduite

Pour alimentation de secours (p.ex. dans des hôpitaux):

- vert pour p.ex. alimentation générale,
- orange pour p.ex. alimentation des réseaux no-break,
- rouge pour p.ex. alimentation des réseaux de données.

Le socle et le set de finition sont de la même couleur.

- profondeur d'encastrement: 21 mm



#### APPAREIL COMPLET AVEC BORNES À CONNEXION RAPIDE ET GRIFFES



**197-66105** Pièces: 10


**198-66105** Pièces: 10

**199-66105** Pièces: 10

**Prise de courant de couleur avec broche de terre, sécurité-enfants et indication de tension**

Pour le montage dans des boîtes de sol. Pour alimentation de secours (p.ex. dans des hôpitaux):

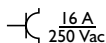
- vert pour p.ex. alimentation générale,
- orange pour p.ex. alimentation des réseaux no-break,
- rouge pour p.ex. alimentation des réseaux de données.



Le socle et le set de finition sont de la même couleur.

Le socle est équipé d'une LED verte.

- profondeur d'encastrement: 28,5 mm

**APPAREIL COMPLET AVEC BORNES À CONNEXION RAPIDE ET GRIFFES****195-66622**

Pièces: 10

**198-66622**

Pièces: 10

**196-66622**

Pièces: 10

**199-66622**

Pièces: 10

**197-66622**

Pièces: 10

**ACCESSOIRES POUR INDICATION DE TENSION****170-37096**

Pièces: 10

Élément d'éclairage à LED, ambre

**170-37097**

Pièces: 10

Élément d'éclairage à LED, vert

**170-37098**

Pièces: 10

Élément d'éclairage à LED, rouge

**170-37099**

Pièces: 10

Élément d'éclairage à LED, bleu

**170-37100**

Pièces: 10

Élément d'éclairage à LED, blanc

**Prise de courant de couleur avec broche de terre et sécurité-enfants, pour montage dans boîtes de sol**

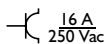
Pour alimentation de secours (p.ex. dans des hôpitaux):

- vert pour p.ex. alimentation générale,
- orange pour p.ex. alimentation des réseaux no-break,
- rouge pour p.ex. alimentation des réseaux de données.



Le socle et le set de finition sont de la même couleur.

- profondeur d'encastrement: 28,5 mm

**APPAREIL COMPLET AVEC BORNES À CONNEXION RAPIDE, POUR FIXATION PAR VIS****100-26615**

Pièces: 10

**199-26615**

Pièces: 10

**197-26615**

Pièces: 10

**198-26615**

Pièces: 10



## Interrupteur unipolaire

10 A  
250 Vac

### SOCLE



**170-01105** Pièces: 10 A bornes à connexion rapide et fixation à griffes

### SET DE FINITION



	<b>100-61105</b>	Pièces: 20		<b>101-61105</b>	Pièces: 20		<b>102-61105</b>	Pièces: 20
	<b>104-61105</b>	Pièces: 20		<b>121-61105</b>	Pièces: 10		<b>122-61105</b>	Pièces: 10
	<b>123-61105</b>	Pièces: 10		<b>124-61105</b>	Pièces: 10		<b>154-61105</b>	Pièces: 10
	<b>157-61105</b>	Pièces: 10		<b>161-61105</b>	Pièces: 10		<b>200-61105</b>	Pièces: 10
	<b>220-61105</b>	Pièces: 10		<b>221-61105</b>	Pièces: 10			

### SET DE FINITION AVEC PORTE-ÉTIQUETTE TRANSPARENT



	<b>100-60905</b>	Pièces: 20		<b>101-60905</b>	Pièces: 20		<b>102-60905</b>	Pièces: 20
	<b>104-60905</b>	Pièces: 20		<b>121-60905</b>	Pièces: 10		<b>122-60905</b>	Pièces: 10
	<b>123-60905</b>	Pièces: 10		<b>124-60905</b>	Pièces: 10		<b>154-60905</b>	Pièces: 10
	<b>157-60905</b>	Pièces: 10		<b>161-60905</b>	Pièces: 10		<b>200-60905</b>	Pièces: 10
	<b>220-60905</b>	Pièces: 10		<b>221-60905</b>	Pièces: 10			

### SET DE FINITION AVEC PETIT VOYANT TRANSPARENT (VOIR ACCESSOIRES POUR LES ÉLÉMENTS D'ÉCLAIRAGE À LED)



	<b>100-60005</b>	Pièces: 20		<b>101-60005</b>	Pièces: 20		<b>102-60005</b>	Pièces: 20
	<b>104-60005</b>	Pièces: 20		<b>121-60005</b>	Pièces: 10		<b>122-60005</b>	Pièces: 10
	<b>123-60005</b>	Pièces: 10		<b>124-60005</b>	Pièces: 10		<b>154-60005</b>	Pièces: 10
	<b>157-60005</b>	Pièces: 10		<b>161-60005</b>	Pièces: 10		<b>200-60005</b>	Pièces: 10
	<b>220-60005</b>	Pièces: 10		<b>221-60005</b>	Pièces: 10			

### APPAREIL COMPLET AVEC BORNES À CONNEXION RAPIDE ET GRIFFES



	<b>100-61108</b>	Pièces: 10		<b>101-61108</b>	Pièces: 10
--	------------------	------------	--	------------------	------------



## Interrupteur bipolaire

10 A  
250 Vac



## SOCLE

**170-01205**

Pièces: 10

A bornes à connexion rapide et fixation à griffes









## SET DE FINITION



	<b>100-61105</b>	Pièces: 20		<b>101-61105</b>	Pièces: 20		<b>102-61105</b>	Pièces: 20
	<b>104-61105</b>	Pièces: 20		<b>121-61105</b>	Pièces: 10		<b>122-61105</b>	Pièces: 10
	<b>123-61105</b>	Pièces: 10		<b>124-61105</b>	Pièces: 10		<b>154-61105</b>	Pièces: 10
	<b>157-61105</b>	Pièces: 10		<b>161-61105</b>	Pièces: 10		<b>200-61105</b>	Pièces: 10
	<b>220-61105</b>	Pièces: 10		<b>221-61105</b>	Pièces: 10			















## SET DE FINITION AVEC PORTE-ÉTIQUETTE TRANSPARENT



	<b>100-60905</b>	Pièces: 20		<b>101-60905</b>	Pièces: 20		<b>102-60905</b>	Pièces: 20
	<b>104-60905</b>	Pièces: 20		<b>121-60905</b>	Pièces: 10		<b>122-60905</b>	Pièces: 10
	<b>123-60905</b>	Pièces: 10		<b>124-60905</b>	Pièces: 10		<b>154-60905</b>	Pièces: 10
	<b>157-60905</b>	Pièces: 10		<b>161-60905</b>	Pièces: 10		<b>200-60905</b>	Pièces: 10
	<b>220-60905</b>	Pièces: 10		<b>221-60905</b>	Pièces: 10			

## SET DE FINITION AVEC PETIT VOYANT TRANSPARENT (VOIR ACCESSOIRES POUR LES ÉLÉMENTS D'ÉCLAIRAGE À LED)



	<b>100-60005</b>	Pièces: 20		<b>101-60005</b>	Pièces: 20		<b>102-60005</b>	Pièces: 20
	<b>104-60005</b>	Pièces: 20		<b>121-60005</b>	Pièces: 10		<b>122-60005</b>	Pièces: 10
	<b>123-60005</b>	Pièces: 10		<b>124-60005</b>	Pièces: 10		<b>154-60005</b>	Pièces: 10
	<b>157-60005</b>	Pièces: 10		<b>161-60005</b>	Pièces: 10		<b>200-60005</b>	Pièces: 10
	<b>220-60005</b>	Pièces: 10		<b>221-60005</b>	Pièces: 10			

## APPAREIL COMPLET AVEC BORNES À CONNEXION RAPIDE ET GRIFFES



	<b>100-61208</b>	Pièces: 10		<b>101-61208</b>	Pièces: 10
---	------------------	------------	---	------------------	------------



## Interrupteur bipolaire, 16 A

16 A  
250 Vac

### SOCLE



**170-01305**

Pièces: 10

A bornes à connexion rapide et fixation à griffes

### SET DE FINITION



**100-61105**

Pièces: 20

**104-61105**

Pièces: 20

**123-61105**

Pièces: 10

**157-61105**

Pièces: 10

**220-61105** Pièces: 10



**101-61105**

Pièces: 20

**121-61105**

Pièces: 10

**124-61105**

Pièces: 10

**161-61105**

Pièces: 10

**221-61105** Pièces: 10



**102-61105**

Pièces: 20

**122-61105**

Pièces: 10

**154-61105**

Pièces: 10

**200-61105**

Pièces: 10

### SET DE FINITION AVEC PORTE-ÉTIQUETTE TRANSPARENT



**100-60905**

Pièces: 20

**104-60905**

Pièces: 20

**123-60905**

Pièces: 10

**157-60905**

Pièces: 10

**220-60905** Pièces: 10



**101-60905**

Pièces: 20

**121-60905**

Pièces: 10

**124-60905**

Pièces: 10

**161-60905**

Pièces: 10

**221-60905** Pièces: 10



**102-60905**

Pièces: 20

**122-60905**

Pièces: 10

**154-60905**

Pièces: 10

**200-60905**

Pièces: 10

### SET DE FINITION AVEC PETIT VOYANT TRANSPARENT (VOIR ACCESSOIRES POUR LES ÉLÉMENTS D'ÉCLAIRAGE À LED)



**100-60005**

Pièces: 20

**104-60005**

Pièces: 20

**123-60005**

Pièces: 10

**157-60005**

Pièces: 10

**220-60005** Pièces: 10



**101-60005**

Pièces: 20

**121-60005**

Pièces: 10

**124-60005**

Pièces: 10

**161-60005**

Pièces: 10

**221-60005** Pièces: 10



**102-60005**

Pièces: 20

**122-60005**

Pièces: 10

**154-60005**

Pièces: 10

**200-60005**

Pièces: 10

### APPAREIL COMPLET AVEC BORNES À CONNEXION RAPIDE ET GRIFFES



**100-61308**

Pièces: 10

## Interrupteur va-et-vient

10 A  
250 Vac



## SOCLE

**170-01605**

Pièces: 10

A bornes à connexion rapide et fixation à griffes

## SET DE FINITION



	<b>100-61105</b>	Pièces: 20		<b>101-61105</b>	Pièces: 20		<b>102-61105</b>	Pièces: 20
	<b>104-61105</b>	Pièces: 20		<b>121-61105</b>	Pièces: 10		<b>122-61105</b>	Pièces: 10
	<b>123-61105</b>	Pièces: 10		<b>124-61105</b>	Pièces: 10		<b>154-61105</b>	Pièces: 10
	<b>157-61105</b>	Pièces: 10		<b>161-61105</b>	Pièces: 10		<b>200-61105</b>	Pièces: 10
	<b>220-61105</b>	Pièces: 10		<b>221-61105</b>	Pièces: 10			

## SET DE FINITION AVEC PORTE-ÉTIQUETTE TRANSPARENT



	<b>100-60905</b>	Pièces: 20		<b>101-60905</b>	Pièces: 20		<b>102-60905</b>	Pièces: 20
	<b>104-60905</b>	Pièces: 20		<b>121-60905</b>	Pièces: 10		<b>122-60905</b>	Pièces: 10
	<b>123-60905</b>	Pièces: 10		<b>124-60905</b>	Pièces: 10		<b>154-60905</b>	Pièces: 10
	<b>157-60905</b>	Pièces: 10		<b>161-60905</b>	Pièces: 10		<b>200-60905</b>	Pièces: 10
	<b>220-60905</b>	Pièces: 10		<b>221-60905</b>	Pièces: 10			

## SET DE FINITION AVEC PETIT VOYANT TRANSPARENT (VOIR ACCESSOIRES POUR LES ÉLÉMENTS D'ÉCLAIRAGE À LED)



	<b>100-60005</b>	Pièces: 20		<b>101-60005</b>	Pièces: 20		<b>102-60005</b>	Pièces: 20
	<b>104-60005</b>	Pièces: 20		<b>121-60005</b>	Pièces: 10		<b>122-60005</b>	Pièces: 10
	<b>123-60005</b>	Pièces: 10		<b>124-60005</b>	Pièces: 10		<b>154-60005</b>	Pièces: 10
	<b>157-60005</b>	Pièces: 10		<b>161-60005</b>	Pièces: 10		<b>200-60005</b>	Pièces: 10
	<b>220-60005</b>	Pièces: 10		<b>221-60005</b>	Pièces: 10			

## SET DE FINITION POUR LA COMMANDE DE VENTILATION MÉCANIQUEMENT CONTRÔLÉE



	<b>100-61106</b>	Pièces: 20		<b>101-61106</b>	Pièces: 20		<b>102-61106</b>	Pièces: 20
	<b>104-61106</b>	Pièces: 20		<b>121-61106</b>	Pièces: 10		<b>122-61106</b>	Pièces: 10
	<b>123-61106</b>	Pièces: 10		<b>124-61106</b>	Pièces: 10		<b>154-61106</b>	Pièces: 10
	<b>157-61106</b>	Pièces: 10		<b>161-61106</b>	Pièces: 10		<b>200-61106</b>	Pièces: 10
	<b>220-61106</b>	Pièces: 10		<b>221-61106</b>	Pièces: 10			

## APPAREIL COMPLET AVEC BORNES À CONNEXION RAPIDE ET GRIFFES



	<b>100-61608</b>	Pièces: 10		<b>101-61608</b>	Pièces: 10
--	------------------	------------	--	------------------	------------



## Interrupteur va-et-vient, 16 A

16 A  
250 Vac

### SOCLE



**170-01617**

Pièces: 10

A bornes à connexion rapide et fixation à griffes

### SET DE FINITION



	<b>100-61105</b>	Pièces: 20		<b>101-61105</b>	Pièces: 20		<b>102-61105</b>	Pièces: 20
	<b>104-61105</b>	Pièces: 20		<b>121-61105</b>	Pièces: 10		<b>122-61105</b>	Pièces: 10
	<b>123-61105</b>	Pièces: 10		<b>124-61105</b>	Pièces: 10		<b>154-61105</b>	Pièces: 10
	<b>157-61105</b>	Pièces: 10		<b>161-61105</b>	Pièces: 10		<b>200-61105</b>	Pièces: 10
	<b>220-61105</b>	Pièces: 10		<b>221-61105</b>	Pièces: 10			

### SET DE FINITION AVEC PORTE-ÉTIQUETTE TRANSPARENT



	<b>100-60905</b>	Pièces: 20		<b>101-60905</b>	Pièces: 20		<b>102-60905</b>	Pièces: 20
	<b>104-60905</b>	Pièces: 20		<b>121-60905</b>	Pièces: 10		<b>122-60905</b>	Pièces: 10
	<b>123-60905</b>	Pièces: 10		<b>124-60905</b>	Pièces: 10		<b>154-60905</b>	Pièces: 10
	<b>157-60905</b>	Pièces: 10		<b>161-60905</b>	Pièces: 10		<b>200-60905</b>	Pièces: 10
	<b>220-60905</b>	Pièces: 10		<b>221-60905</b>	Pièces: 10			

### SET DE FINITION AVEC PETIT VOYANT TRANSPARENT (VOIR ACCESSOIRES POUR LES ÉLÉMENTS D'ÉCLAIRAGE À LED)



	<b>100-60005</b>	Pièces: 20		<b>101-60005</b>	Pièces: 20		<b>102-60005</b>	Pièces: 20
	<b>104-60005</b>	Pièces: 20		<b>121-60005</b>	Pièces: 10		<b>122-60005</b>	Pièces: 10
	<b>123-60005</b>	Pièces: 10		<b>124-60005</b>	Pièces: 10		<b>154-60005</b>	Pièces: 10
	<b>157-60005</b>	Pièces: 10		<b>161-60005</b>	Pièces: 10		<b>200-60005</b>	Pièces: 10
	<b>220-60005</b>	Pièces: 10		<b>221-60005</b>	Pièces: 10			

### SET DE FINITION POUR LA COMMANDE DE VENTILATION MÉCANIQUEMENT CONTRÔLÉE



	<b>100-61106</b>	Pièces: 20		<b>101-61106</b>	Pièces: 20		<b>102-61106</b>	Pièces: 20
	<b>104-61106</b>	Pièces: 20		<b>121-61106</b>	Pièces: 10		<b>122-61106</b>	Pièces: 10
	<b>123-61106</b>	Pièces: 10		<b>124-61106</b>	Pièces: 10		<b>154-61106</b>	Pièces: 10
	<b>157-61106</b>	Pièces: 10		<b>161-61106</b>	Pièces: 10		<b>200-61106</b>	Pièces: 10
	<b>220-61106</b>	Pièces: 10		<b>221-61106</b>	Pièces: 10			

### APPAREIL COMPLET AVEC BORNES À CONNEXION RAPIDE ET GRIFFES



**100-61618**

Pièces: 10

**101-61618**

Pièces: 10



## Interrupteur permutateur

10 A  
250 Vac



## SOCLE




**170-01705**

Pièces: 10

A bornes à connexion rapide et fixation à griffes









## SET DE FINITION



	<b>100-61105</b>	Pièces: 20		<b>101-61105</b>	Pièces: 20		<b>102-61105</b>	Pièces: 20
	<b>104-61105</b>	Pièces: 20		<b>121-61105</b>	Pièces: 10		<b>122-61105</b>	Pièces: 10
	<b>123-61105</b>	Pièces: 10		<b>124-61105</b>	Pièces: 10		<b>154-61105</b>	Pièces: 10
	<b>157-61105</b>	Pièces: 10		<b>161-61105</b>	Pièces: 10		<b>200-61105</b>	Pièces: 10
	<b>220-61105</b>	Pièces: 10		<b>221-61105</b>	Pièces: 10			













## SET DE FINITION AVEC PORTE-ÉTIQUETTE TRANSPARENT



	<b>100-60905</b>	Pièces: 20		<b>101-60905</b>	Pièces: 20		<b>102-60905</b>	Pièces: 20
	<b>104-60905</b>	Pièces: 20		<b>121-60905</b>	Pièces: 10		<b>122-60905</b>	Pièces: 10
	<b>123-60905</b>	Pièces: 10		<b>124-60905</b>	Pièces: 10		<b>154-60905</b>	Pièces: 10
	<b>157-60905</b>	Pièces: 10		<b>161-60905</b>	Pièces: 10		<b>200-60905</b>	Pièces: 10
	<b>220-60905</b>	Pièces: 10		<b>221-60905</b>	Pièces: 10			


## SET DE FINITION AVEC PETIT VOYANT TRANSPARENT (VOIR ACCESSOIRES POUR LES ÉLÉMENTS D'ÉCLAIRAGE À LED)



	<b>100-60005</b>	Pièces: 20		<b>101-60005</b>	Pièces: 20		<b>102-60005</b>	Pièces: 20
	<b>104-60005</b>	Pièces: 20		<b>121-60005</b>	Pièces: 10		<b>122-60005</b>	Pièces: 10
	<b>123-60005</b>	Pièces: 10		<b>124-60005</b>	Pièces: 10		<b>154-60005</b>	Pièces: 10
	<b>157-60005</b>	Pièces: 10		<b>161-60005</b>	Pièces: 10		<b>200-60005</b>	Pièces: 10
	<b>220-60005</b>	Pièces: 10		<b>221-60005</b>	Pièces: 10			

## APPAREIL COMPLET AVEC BORNES À CONNEXION RAPIDE ET GRIFFES



	<b>100-61708</b>	Pièces: 10		<b>101-61708</b>	Pièces: 10
---	------------------	------------	---	------------------	------------



## Interrupteur va-et-vient bipolaire

10 A  
250 Vac

### SOCLE



**170-02205**

Pièces: 10

A bornes à connexion rapide et fixation à griffes

### SET DE FINITION



**100-61105**

Pièces: 20

**104-61105**

Pièces: 20

**123-61105**

Pièces: 10

**157-61105**

Pièces: 10

**220-61105**

Pièces: 10



**101-61105**

Pièces: 20

**121-61105**

Pièces: 10

**124-61105**

Pièces: 10

**161-61105**

Pièces: 10

**221-61105**

Pièces: 10



**102-61105**

Pièces: 20

**122-61105**

Pièces: 10

**154-61105**

Pièces: 10

**200-61105**

Pièces: 10

### SET DE FINITION AVEC PORTE-ÉTIQUETTE TRANSPARENT



**100-60905**

Pièces: 20

**104-60905**

Pièces: 20

**123-60905**

Pièces: 10

**157-60905**

Pièces: 10

**220-60905**

Pièces: 10



**101-60905**

Pièces: 20

**121-60905**

Pièces: 10

**124-60905**

Pièces: 10

**161-60905**

Pièces: 10

**221-60905**

Pièces: 10



**102-60905**

Pièces: 20

**122-60905**

Pièces: 10

**154-60905**

Pièces: 10

**200-60905**

Pièces: 10

### SET DE FINITION AVEC PETIT VOYANT TRANSPARENT (VOIR ACCESSOIRES POUR LES ÉLÉMENTS D'ÉCLAIRAGE À LED)



**100-60005**

Pièces: 20

**104-60005**

Pièces: 20

**123-60005**

Pièces: 10

**157-60005**

Pièces: 10

**220-60005**

Pièces: 10



**101-60005**

Pièces: 20

**121-60005**

Pièces: 10

**124-60005**

Pièces: 10

**161-60005**

Pièces: 10

**221-60005**

Pièces: 10



**102-60005**

Pièces: 20

**122-60005**

Pièces: 10

**154-60005**

Pièces: 10

**200-60005**

Pièces: 10

### SET DE FINITION POUR LA COMMANDE DE VENTILATION MÉCANIQUEMENT CONTRÔLÉE



**100-61106**

Pièces: 20

**104-61106**

Pièces: 20

**123-61106**

Pièces: 10

**157-61106**

Pièces: 10

**220-61106**

Pièces: 10



**101-61106**

Pièces: 20

**121-61106**

Pièces: 10

**124-61106**

Pièces: 10

**161-61106**

Pièces: 10

**221-61106**

Pièces: 10



**102-61106**

Pièces: 20

**122-61106**

Pièces: 10

**154-61106**

Pièces: 10

**200-61106**

Pièces: 10

### APPAREIL COMPLET AVEC BORNES À CONNEXION RAPIDE ET GRIFFES



**100-62208**

Pièces: 10

**101-62208**

Pièces: 10

**Interrupteur pour cartes d'hôtel, NO ou NF**

L'élément d'éclairage à LED est à commander séparément (voir accessoires). Cet interrupteur convient pour des cartes d'une épaisseur de 0,75 à 1,2 mm et d'une largeur de 45 à 54 mm.

**SOCLE****170-03005**

Pièces: 10

A bornes à connexion rapide et fixation à griffes

**SET DE FINITION**

	<b>100-61901</b>	Pièces: 10		<b>101-61901</b>	Pièces: 10		<b>102-61901</b>	Pièces: 10
	<b>104-61901</b>	Pièces: 10		<b>121-61901</b>	Pièces: 10		<b>122-61901</b>	Pièces: 10
	<b>123-61901</b>	Pièces: 10		<b>124-61901</b>	Pièces: 10		<b>154-61901</b>	Pièces: 10
	<b>157-61901</b>	Pièces: 10		<b>161-61901</b>	Pièces: 10		<b>200-61901</b>	Pièces: 10
	<b>220-61901</b>	Pièces: 10		<b>221-61901</b>	Pièces: 10			

**APPAREIL COMPLET AVEC BORNES À CONNEXION RAPIDE ET GRIFFES**

	<b>100-61908</b>	Pièces: 10		<b>101-61908</b>	Pièces: 10		<b>102-61908</b>	Pièces: 10
	<b>104-61908</b>	Pièces: 10		<b>121-61908</b>	Pièces: 10		<b>122-61908</b>	Pièces: 10
	<b>123-61908</b>	Pièces: 10		<b>124-61908</b>	Pièces: 10		<b>154-61908</b>	Pièces: 10
	<b>157-61908</b>	Pièces: 10		<b>161-61908</b>	Pièces: 10		<b>200-61908</b>	Pièces: 1
	<b>220-61908</b>	Pièces: 1		<b>221-61908</b>	Pièces: 1			

**Interrupteur double allumage**

10 A  
250 Vac

**SOCLE****170-01505**

Pièces: 10

A bornes à connexion rapide et fixation à griffes

**SET DE FINITION**

	<b>100-61505</b>	Pièces: 20		<b>101-61505</b>	Pièces: 20		<b>102-61505</b>	Pièces: 20
	<b>104-61505</b>	Pièces: 20		<b>121-61505</b>	Pièces: 10		<b>122-61505</b>	Pièces: 10
	<b>123-61505</b>	Pièces: 10		<b>124-61505</b>	Pièces: 10		<b>154-61505</b>	Pièces: 10
	<b>157-61505</b>	Pièces: 10		<b>161-61505</b>	Pièces: 10		<b>200-61505</b>	Pièces: 10
	<b>220-61505</b>	Pièces: 10		<b>221-61505</b>	Pièces: 10			

**SET DE FINITION AVEC DEUX PETITS VOYANTS TRANSPARENTS (VOIR ACCESSOIRES POUR LES ÉLÉMENTS D'ÉCLAIRAGE À LED)**

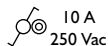
	<b>100-61507</b>	Pièces: 20		<b>101-61507</b>	Pièces: 20		<b>102-61507</b>	Pièces: 20
	<b>104-61507</b>	Pièces: 20		<b>121-61507</b>	Pièces: 10		<b>122-61507</b>	Pièces: 10
	<b>123-61507</b>	Pièces: 10		<b>124-61507</b>	Pièces: 10		<b>154-61507</b>	Pièces: 10
	<b>157-61507</b>	Pièces: 10		<b>161-61507</b>	Pièces: 10		<b>200-61507</b>	Pièces: 10
	<b>220-61507</b>	Pièces: 10		<b>221-61507</b>	Pièces: 10			

**APPAREIL COMPLET AVEC BORNES À CONNEXION RAPIDE ET GRIFFES**

	<b>100-61508</b>	Pièces: 10		<b>101-61508</b>	Pièces: 10
--	------------------	------------	--	------------------	------------



### Interrupteur va-et-vient + bouton-poussoir NO



#### SOCLE


**170-05605**

Pièces: 10

A bornes à connexion rapide et fixation à griffes

#### SET DE FINITION


**100-61505**

Pièces: 20

**104-61505**

Pièces: 20

**123-61505**

Pièces: 10

**157-61505**

Pièces: 10

**220-61505**

Pièces: 10


**101-61505**

Pièces: 20

**121-61505**

Pièces: 10

**124-61505**

Pièces: 10

**161-61505**

Pièces: 10

**221-61505**

Pièces: 10


**102-61505**

Pièces: 20

**122-61505**

Pièces: 10

**154-61505**

Pièces: 10

**200-61505**

Pièces: 10

#### SET DE FINITION AVEC DEUX PETITS VOYANTS TRANSPARENTS (VOIR ACCESSOIRES POUR LES ÉLÉMENTS D'ÉCLAIRAGE À LED)


**100-61507**

Pièces: 20

**104-61507**

Pièces: 20

**123-61507**

Pièces: 10

**157-61507**

Pièces: 10

**220-61507**

Pièces: 10


**101-61507**

Pièces: 20

**121-61507**

Pièces: 10

**124-61507**

Pièces: 10

**161-61507**

Pièces: 10

**221-61507**

Pièces: 10


**102-61507**

Pièces: 20

**122-61507**

Pièces: 10

**154-61507**

Pièces: 10

**200-61507**

Pièces: 10

#### APPAREIL COMPLET AVEC BORNES À CONNEXION RAPIDE ET GRIFFES

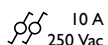

**100-65018**

Pièces: 10



### Interrupteur va-et-vient double

- centerafstand: 71 mm



#### SOCLE


**170-02605**

Pièces: 10

A bornes à connexion rapide et fixation à griffes

#### SET DE FINITION


**100-61505**

Pièces: 20

**104-61505**

Pièces: 20

**123-61505**

Pièces: 10

**157-61505**

Pièces: 10

**220-61505**

Pièces: 10


**101-61505**

Pièces: 20

**121-61505**

Pièces: 10

**124-61505**

Pièces: 10

**161-61505**

Pièces: 10

**221-61505**

Pièces: 10


**102-61505**

Pièces: 20

**122-61505**

Pièces: 10

**154-61505**

Pièces: 10

**200-61505**

Pièces: 10

#### SET DE FINITION AVEC DEUX PETITS VOYANTS TRANSPARENTS (VOIR ACCESSOIRES POUR LES ÉLÉMENTS D'ÉCLAIRAGE À LED)


**100-61507**

Pièces: 20

**104-61507**

Pièces: 20

**123-61507**

Pièces: 10

**157-61507**

Pièces: 10

**220-61507**

Pièces: 10


**101-61507**

Pièces: 20

**121-61507**

Pièces: 10

**124-61507**

Pièces: 10

**161-61507**

Pièces: 10

**221-61507**

Pièces: 10


**102-61507**

Pièces: 20

**122-61507**

Pièces: 10

**154-61507**

Pièces: 10

**200-61507**

Pièces: 10

#### APPAREIL COMPLET AVEC BORNES À CONNEXION RAPIDE ET GRIFFES


**100-62608**

Pièces: 10


**101-62608**

Pièces: 10

**Interrupteur à témoin unipolaire avec trois bornes de raccordement**

10 A  
250 Vac

**SOCLE**

**170-07105** Pièces: 10 A bornes à connexion rapide et fixation à griffes

**SET DE FINITION AVEC PETIT VOYANT TRANSPARENT (VOIR ACCESSOIRES POUR LES ÉLÉMENTS D'ÉCLAIRAGE À LED)**

	<b>100-60005</b>	Pièces: 20		<b>101-60005</b>	Pièces: 20		<b>102-60005</b>	Pièces: 20
	<b>104-60005</b>	Pièces: 20		<b>121-60005</b>	Pièces: 10		<b>122-60005</b>	Pièces: 10
	<b>123-60005</b>	Pièces: 10		<b>124-60005</b>	Pièces: 10		<b>154-60005</b>	Pièces: 10
	<b>157-60005</b>	Pièces: 10		<b>161-60005</b>	Pièces: 10		<b>200-60005</b>	Pièces: 10
	<b>220-60005</b>	Pièces: 10		<b>221-60005</b>	Pièces: 10			

**APPAREIL COMPLET AVEC BORNES À CONNEXION RAPIDE ET GRIFFES**

	<b>100-67108</b>	Pièces: 10		<b>101-67108</b>	Pièces: 10
--	------------------	------------	--	------------------	------------

**Interrupteur à témoin bipolaire**

10 A  
250 Vac

**SOCLE**

**170-01205** Pièces: 10 A bornes à connexion rapide et fixation à griffes

**SET DE FINITION AVEC PETIT VOYANT TRANSPARENT (VOIR ACCESSOIRES POUR LES ÉLÉMENTS D'ÉCLAIRAGE À LED)**

	<b>100-60005</b>	Pièces: 20		<b>101-60005</b>	Pièces: 20		<b>102-60005</b>	Pièces: 20
	<b>104-60005</b>	Pièces: 20		<b>121-60005</b>	Pièces: 10		<b>122-60005</b>	Pièces: 10
	<b>123-60005</b>	Pièces: 10		<b>124-60005</b>	Pièces: 10		<b>154-60005</b>	Pièces: 10
	<b>157-60005</b>	Pièces: 10		<b>161-60005</b>	Pièces: 10		<b>200-60005</b>	Pièces: 10
	<b>220-60005</b>	Pièces: 10		<b>221-60005</b>	Pièces: 10			

**APPAREIL COMPLET AVEC BORNES À CONNEXION RAPIDE ET GRIFFES**

	<b>100-67208</b>	Pièces: 10		<b>101-67208</b>	Pièces: 10
--	------------------	------------	--	------------------	------------

**Interrupteur à témoin bipolaire, 16 A** 16 A  
250 Vac**SOCLE****170-01305**

Pièces: 10

A bornes à connexion rapide et fixation à griffes

**SET DE FINITION AVEC PETIT VOYANT TRANSPARENT (VOIR ACCESSOIRES POUR LES ÉLÉMENTS D'ÉCLAIRAGE À LED)****100-60005**

Pièces: 20

**104-60005**

Pièces: 20

**123-60005**

Pièces: 10

**157-60005**

Pièces: 10

**220-60005**

Pièces: 10

**101-60005**

Pièces: 20

**121-60005**

Pièces: 10

**124-60005**

Pièces: 10

**161-60005**

Pièces: 10

**221-60005**

Pièces: 10

**102-60005**

Pièces: 20

**122-60005**

Pièces: 10

**154-60005**

Pièces: 10

**200-60005**

Pièces: 10

**APPAREIL COMPLET AVEC BORNES À CONNEXION RAPIDE ET GRIFFES****100-67308**

Pièces: 10

**101-67308**

Pièces: 10

**Interrupteur à témoin va-et-vient avec quatre bornes de raccordement** 10 A  
250 Vac**SOCLE****170-07605**

Pièces: 10

A bornes à connexion rapide et fixation à griffes

**SET DE FINITION AVEC PETIT VOYANT TRANSPARENT (VOIR ACCESSOIRES POUR LES ÉLÉMENTS D'ÉCLAIRAGE À LED)****100-60005**

Pièces: 20

**104-60005**

Pièces: 20

**123-60005**

Pièces: 10

**157-60005**

Pièces: 10

**220-60005**

Pièces: 10

**101-60005**

Pièces: 20

**121-60005**

Pièces: 10

**124-60005**

Pièces: 10

**161-60005**

Pièces: 10

**221-60005**

Pièces: 10

**102-60005**

Pièces: 20

**122-60005**

Pièces: 10

**154-60005**

Pièces: 10

**200-60005**

Pièces: 10


**APPAREIL COMPLET AVEC BORNES À CONNEXION RAPIDE ET GRIFFES****100-67608**

Pièces: 10

**101-67608**

Pièces: 10

## Interrupteur à tirette bipolaire

 10 A  
250 Vac

## SOCLE


**170-01205**

Pièces: 10


A bornes à connexion rapide et fixation à griffes

## SET DE FINITION



	<b>100-63606</b>	Pièces: 10		<b>101-63606</b>	Pièces: 10		<b>102-63606</b>	Pièces: 10
	<b>104-63606</b>	Pièces: 10		<b>121-63606</b>	Pièces: 10		<b>122-63606</b>	Pièces: 10
	<b>123-63606</b>	Pièces: 10		<b>124-63606</b>	Pièces: 10		<b>154-63606</b>	Pièces: 10
	<b>157-63606</b>	Pièces: 10		<b>161-63606</b>	Pièces: 10		<b>200-63606</b>	Pièces: 10
	<b>220-63606</b>	Pièces: 10		<b>221-63606</b>	Pièces: 10			

## Interrupteur à tirette bipolaire, 16 A

 16 A  
250 Vac

## SOCLE











**170-01305**

Pièces: 10


A bornes à connexion rapide et fixation à griffes

## SET DE FINITION



	<b>100-63606</b>	Pièces: 10		<b>101-63606</b>	Pièces: 10		<b>102-63606</b>	Pièces: 10
	<b>104-63606</b>	Pièces: 10		<b>121-63606</b>	Pièces: 10		<b>122-63606</b>	Pièces: 10
	<b>123-63606</b>	Pièces: 10		<b>124-63606</b>	Pièces: 10		<b>154-63606</b>	Pièces: 10
	<b>157-63606</b>	Pièces: 10		<b>161-63606</b>	Pièces: 10		<b>200-63606</b>	Pièces: 10
	<b>220-63606</b>	Pièces: 10		<b>221-63606</b>	Pièces: 10			

## Interrupteur à tirette va-et-vient

 10 A  
250 Vac

## SOCLE













**170-01605**

Pièces: 10

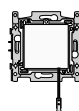
A bornes à connexion rapide et fixation à griffes

## SET DE FINITION



	<b>100-63606</b>	Pièces: 10		<b>101-63606</b>	Pièces: 10		<b>102-63606</b>	Pièces: 10
	<b>104-63606</b>	Pièces: 10		<b>121-63606</b>	Pièces: 10		<b>122-63606</b>	Pièces: 10
	<b>123-63606</b>	Pièces: 10		<b>124-63606</b>	Pièces: 10		<b>154-63606</b>	Pièces: 10
	<b>157-63606</b>	Pièces: 10		<b>161-63606</b>	Pièces: 10		<b>200-63606</b>	Pièces: 10
	<b>220-63606</b>	Pièces: 10		<b>221-63606</b>	Pièces: 10			

## APPAREIL COMPLET AVEC BORNES À CONNEXION RAPIDE ET GRIFFES



	<b>100-63608</b>	Pièces: 10		<b>101-63608</b>	Pièces: 10
---	------------------	------------	---	------------------	------------



### Interrupteur à tirette va-et-vient, 16 A

16 A  
250 Vac

#### SOCLE



170-01617

Pièces: 10

A bornes à connexion rapide et fixation à griffes

#### SET DE FINITION



100-63606 Pièces: 10

104-63606 Pièces: 10

123-63606 Pièces: 10

157-63606 Pièces: 10

220-63606 Pièces: 10



101-63606 Pièces: 10

121-63606 Pièces: 10

124-63606 Pièces: 10

161-63606 Pièces: 10

221-63606 Pièces: 10



102-63606 Pièces: 10

122-63606 Pièces: 10

154-63606 Pièces: 10

200-63606 Pièces: 10



### Interrupteur à tirette permutateur

10 A  
250 Vac

#### SOCLE



170-01705

Pièces: 10

A bornes à connexion rapide et fixation à griffes

#### SET DE FINITION



100-63606 Pièces: 10

104-63606 Pièces: 10

123-63606 Pièces: 10

157-63606 Pièces: 10

220-63606 Pièces: 10



101-63606 Pièces: 10

121-63606 Pièces: 10

124-63606 Pièces: 10

161-63606 Pièces: 10

221-63606 Pièces: 10



102-63606 Pièces: 10

122-63606 Pièces: 10

154-63606 Pièces: 10

200-63606 Pièces: 10



### Bouton-poussoir à tirette, NO ou NF

10 A  
250 Vac

#### SOCLE



170-03005

Pièces: 10

A bornes à connexion rapide et fixation à griffes

#### SET DE FINITION



100-63906 Pièces: 10

104-63906 Pièces: 10

123-63906 Pièces: 10

157-63906 Pièces: 10

220-63906 Pièces: 10



101-63906 Pièces: 10

121-63906 Pièces: 10

124-63906 Pièces: 10

161-63906 Pièces: 10

221-63906 Pièces: 10



102-63906 Pièces: 10

122-63906 Pièces: 10

154-63906 Pièces: 10

200-63906 Pièces: 10



Interrupteur pour volets, séparation électrique

Cet interrupteur est utilisé pour commander des moteurs de volets roulants, des portes de garage, des stores vénitiens, des marquises, etc.



Si vous voulez changer le sens de rotation, vous devez d'abord mettre le bouton de gauche sur «STOP», puis sélectionner la bonne flèche avec le bouton de droite avant de sélectionner à nouveau «START».

10 A  
250 Vac

SOCLE



170-05905 Pièces: 10 Avec bornes à connexion rapide et griffes

SET DE FINITION



100-65905	Pièces: 10	101-65905	Pièces: 10	102-65905	Pièces: 10
104-65905	Pièces: 10	121-65905	Pièces: 10	122-65905	Pièces: 10
123-65905	Pièces: 10	124-65905	Pièces: 10	154-65905	Pièces: 10
157-65905	Pièces: 10	161-65905	Pièces: 10	200-65905	Pièces: 10
220-65905	Pièces: 10	221-65905	Pièces: 10		

APPAREIL COMPLET AVEC BORNES À CONNEXION RAPIDE ET GRIFFES



100-65908	Pièces: 10	101-65908	Pièces: 10
-----------	------------	-----------	------------



**Bouton-poussoir pour volets, séparation électrique**

Ce bouton-poussoir est utilisé pour commander les moteurs des volets, des portes de garage, des stores vénitiens, des marquises, etc.

10 A  
250 Vac

**SOCLE**



**170-15905**    Pièces: 10    Avec bornes à connexion rapide et griffes

**SET DE FINITION**



	<b>100-65914</b>	Pièces: 10		<b>101-65914</b>	Pièces: 10		<b>102-65914</b>	Pièces: 10
	<b>104-65914</b>	Pièces: 10		<b>121-65914</b>	Pièces: 10		<b>122-65914</b>	Pièces: 10
	<b>123-65914</b>	Pièces: 10		<b>124-65914</b>	Pièces: 10		<b>154-65914</b>	Pièces: 10
	<b>157-65914</b>	Pièces: 10		<b>161-65914</b>	Pièces: 10		<b>200-65914</b>	Pièces: 10
	<b>220-65914</b>	Pièces: 10		<b>221-65914</b>	Pièces: 10			



**Bouton-poussoir pour volets, pour commandes électroniques**

Ce bouton-poussoir est utilisé pour commander les moteurs des volets, des portes de garage, des stores vénitiens, des marquises, etc.

10 A  
250 Vac

**SOCLE**



**170-25905**    Pièces: 10    Avec bornes à connexion rapide et griffes

**SET DE FINITION**



	<b>100-65918</b>	Pièces: 10		<b>101-65918</b>	Pièces: 10		<b>102-65918</b>	Pièces: 10
	<b>104-65918</b>	Pièces: 10		<b>121-65918</b>	Pièces: 10		<b>122-65918</b>	Pièces: 10
	<b>123-65918</b>	Pièces: 10		<b>124-65918</b>	Pièces: 10		<b>154-65918</b>	Pièces: 10
	<b>157-65918</b>	Pièces: 10		<b>161-65918</b>	Pièces: 10		<b>200-65918</b>	Pièces: 10
	<b>220-65918</b>	Pièces: 10		<b>221-65918</b>	Pièces: 10			

**Bouton-poussoir avec trois bornes de raccordement, NO**

10 A  
250 Vac

**SOCLE****170-00005**

Pièces: 10

A bornes à connexion rapide et fixation à griffes

**SET DE FINITION**

	<b>100-61105</b>	Pièces: 20		<b>101-61105</b>	Pièces: 20		<b>102-61105</b>	Pièces: 20
	<b>104-61105</b>	Pièces: 20		<b>121-61105</b>	Pièces: 10		<b>122-61105</b>	Pièces: 10
	<b>123-61105</b>	Pièces: 10		<b>124-61105</b>	Pièces: 10		<b>154-61105</b>	Pièces: 10
	<b>157-61105</b>	Pièces: 10		<b>161-61105</b>	Pièces: 10		<b>200-61105</b>	Pièces: 10
	<b>220-61105</b>	Pièces: 10		<b>221-61105</b>	Pièces: 10			

**SET DE FINITION AVEC PORTE-ÉTIQUETTE TRANSPARENT**

	<b>100-60905</b>	Pièces: 20		<b>101-60905</b>	Pièces: 20		<b>102-60905</b>	Pièces: 20
	<b>104-60905</b>	Pièces: 20		<b>121-60905</b>	Pièces: 10		<b>122-60905</b>	Pièces: 10
	<b>123-60905</b>	Pièces: 10		<b>124-60905</b>	Pièces: 10		<b>154-60905</b>	Pièces: 10
	<b>157-60905</b>	Pièces: 10		<b>161-60905</b>	Pièces: 10		<b>200-60905</b>	Pièces: 10
	<b>220-60905</b>	Pièces: 10		<b>221-60905</b>	Pièces: 10			

**SET DE FINITION AVEC PETIT VOYANT TRANSPARENT (VOIR ACCESSOIRES POUR LES ÉLÉMENTS D'ÉCLAIRAGE À LED)**

	<b>100-60005</b>	Pièces: 20		<b>101-60005</b>	Pièces: 20		<b>102-60005</b>	Pièces: 20
	<b>104-60005</b>	Pièces: 20		<b>121-60005</b>	Pièces: 10		<b>122-60005</b>	Pièces: 10
	<b>123-60005</b>	Pièces: 10		<b>124-60005</b>	Pièces: 10		<b>154-60005</b>	Pièces: 10
	<b>157-60005</b>	Pièces: 10		<b>161-60005</b>	Pièces: 10		<b>200-60005</b>	Pièces: 10
	<b>220-60005</b>	Pièces: 10		<b>221-60005</b>	Pièces: 10			

**APPAREIL COMPLET AVEC BORNES À CONNEXION RAPIDE ET GRIFFES, PETIT VOYANT TRANSPARENT COMPRIS**

	<b>100-60008</b>	Pièces: 10		<b>101-60008</b>	Pièces: 10
--	------------------	------------	--	------------------	------------

**APPAREIL COMPLET AVEC BORNES À CONNEXION RAPIDE ET GRIFFES, PORTE-ÉTIQUETTE COMPRIS**

	<b>100-60908</b>	Pièces: 10		<b>101-60908</b>	Pièces: 10
--	------------------	------------	--	------------------	------------

**APPAREIL COMPLET AVEC BORNES À CONNEXION RAPIDE ET GRIFFES**

	<b>100-60018</b>	Pièces: 10		<b>101-60018</b>	Pièces: 10
--	------------------	------------	--	------------------	------------



10 A  
250 Vac

#### SOCLE



**170-03005** Pièces: 10 A bornes à connexion rapide et fixation à griffes

#### SET DE FINITION



	<b>100-61105</b>	Pièces: 20		<b>101-61105</b>	Pièces: 20		<b>102-61105</b>	Pièces: 20
	<b>104-61105</b>	Pièces: 20		<b>121-61105</b>	Pièces: 10		<b>122-61105</b>	Pièces: 10
	<b>123-61105</b>	Pièces: 10		<b>124-61105</b>	Pièces: 10		<b>154-61105</b>	Pièces: 10
	<b>157-61105</b>	Pièces: 10		<b>161-61105</b>	Pièces: 10		<b>200-61105</b>	Pièces: 10
	<b>220-61105</b>	Pièces: 10		<b>221-61105</b>	Pièces: 10			

#### SET DE FINITION AVEC PORTE-ÉTIQUETTE TRANSPARENT



	<b>100-60905</b>	Pièces: 20		<b>101-60905</b>	Pièces: 20		<b>102-60905</b>	Pièces: 20
	<b>104-60905</b>	Pièces: 20		<b>121-60905</b>	Pièces: 10		<b>122-60905</b>	Pièces: 10
	<b>123-60905</b>	Pièces: 10		<b>124-60905</b>	Pièces: 10		<b>154-60905</b>	Pièces: 10
	<b>157-60905</b>	Pièces: 10		<b>161-60905</b>	Pièces: 10		<b>200-60905</b>	Pièces: 10
	<b>220-60905</b>	Pièces: 10		<b>221-60905</b>	Pièces: 10			

#### SET DE FINITION AVEC PETIT VOYANT TRANSPARENT (VOIR ACCESSOIRES POUR LES ÉLÉMENTS D'ÉCLAIRAGE À LED)


















	<b>100-60005</b>	Pièces: 20		<b>101-60005</b>	Pièces: 20		<b>102-60005</b>	Pièces: 20
	<b>104-60005</b>	Pièces: 20		<b>121-60005</b>	Pièces: 10		<b>122-60005</b>	Pièces: 10
	<b>123-60005</b>	Pièces: 10		<b>124-60005</b>	Pièces: 10		<b>154-60005</b>	Pièces: 10
	<b>157-60005</b>	Pièces: 10		<b>161-60005</b>	Pièces: 10		<b>200-60005</b>	Pièces: 10
	<b>220-60005</b>	Pièces: 10		<b>221-60005</b>	Pièces: 10			

#### APPAREIL COMPLET AVEC BORNES À CONNEXION RAPIDE ET GRIFFES














**100-03008** Pièces: 10

**Bouton-poussoir double, NO ou NF**
 10 A  
250 Vac
**SOCLE**
**170-05005** Pièces: 10 A bornes à connexion rapide et fixation à griffes
**SET DE FINITION**


	<b>100-61505</b>	Pièces: 20		<b>101-61505</b>	Pièces: 20		<b>102-61505</b>	Pièces: 20
	<b>104-61505</b>	Pièces: 20		<b>121-61505</b>	Pièces: 10		<b>122-61505</b>	Pièces: 10
	<b>123-61505</b>	Pièces: 10		<b>124-61505</b>	Pièces: 10		<b>154-61505</b>	Pièces: 10
	<b>157-61505</b>	Pièces: 10		<b>161-61505</b>	Pièces: 10		<b>200-61505</b>	Pièces: 10
	<b>220-61505</b>	Pièces: 10		<b>221-61505</b>	Pièces: 10			















**SET DE FINITION AVEC DEUX PETITS VOYANTS TRANSPARENTS (VOIR ACCESSOIRES POUR LES ÉLÉMENTS D'ÉCLAIRAGE À LED)**

	<b>100-61507</b>	Pièces: 20		<b>101-61507</b>	Pièces: 20		<b>102-61507</b>	Pièces: 20
	<b>104-61507</b>	Pièces: 20		<b>121-61507</b>	Pièces: 10		<b>122-61507</b>	Pièces: 10
	<b>123-61507</b>	Pièces: 10		<b>124-61507</b>	Pièces: 10		<b>154-61507</b>	Pièces: 10
	<b>157-61507</b>	Pièces: 10		<b>161-61507</b>	Pièces: 10		<b>200-61507</b>	Pièces: 10
	<b>220-61507</b>	Pièces: 10		<b>221-61507</b>	Pièces: 10			










**APPAREIL COMPLET AVEC BORNES À CONNEXION RAPIDE ET GRIFFES**

	<b>100-65008</b>	Pièces: 10		<b>101-65008</b>	Pièces: 10
---	------------------	------------	---	------------------	------------

**Interrupteur va-et-vient + bouton-poussoir NO**
 10 A  
250 Vac
**SOCLE**
**170-05605** Pièces: 10 A bornes à connexion rapide et fixation à griffes
**SET DE FINITION**

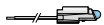
	<b>100-61505</b>	Pièces: 20		<b>101-61505</b>	Pièces: 20		<b>102-61505</b>	Pièces: 20
	<b>104-61505</b>	Pièces: 20		<b>121-61505</b>	Pièces: 10		<b>122-61505</b>	Pièces: 10
	<b>123-61505</b>	Pièces: 10		<b>124-61505</b>	Pièces: 10		<b>154-61505</b>	Pièces: 10
	<b>157-61505</b>	Pièces: 10		<b>161-61505</b>	Pièces: 10		<b>200-61505</b>	Pièces: 10
	<b>220-61505</b>	Pièces: 10		<b>221-61505</b>	Pièces: 10			

**SET DE FINITION AVEC DEUX PETITS VOYANTS TRANSPARENTS (VOIR ACCESSOIRES POUR LES ÉLÉMENTS D'ÉCLAIRAGE À LED)**

	<b>100-61507</b>	Pièces: 20		<b>101-61507</b>	Pièces: 20		<b>102-61507</b>	Pièces: 20
	<b>104-61507</b>	Pièces: 20		<b>121-61507</b>	Pièces: 10		<b>122-61507</b>	Pièces: 10
	<b>123-61507</b>	Pièces: 10		<b>124-61507</b>	Pièces: 10		<b>154-61507</b>	Pièces: 10
	<b>157-61507</b>	Pièces: 10		<b>161-61507</b>	Pièces: 10		<b>200-61507</b>	Pièces: 10
	<b>220-61507</b>	Pièces: 10		<b>221-61507</b>	Pièces: 10			

**APPAREIL COMPLET AVEC BORNES À CONNEXION RAPIDE ET GRIFFES**

	<b>100-65018</b>	Pièces: 10
---	------------------	------------



### Élément d'éclairage à LED pour interrupteurs témoins et boutons-poussoirs éclairables

L'élément d'éclairage à LED avec raccordement automatique possède une fonction de signalisation en combinaison avec un interrupteur unipolaire, un interrupteur va-et-vient ou permutateur, un bouton-poussoir NO ou un bouton-poussoir NO ou NF. En combinaison avec un interrupteur bipolaire, cet élément d'éclairage à LED possède une fonction de témoin.

#### ÉLÉMENTS D'ÉCLAIRAGE À LED SPÉCIFIQUEMENT POUR INTERRUPTEURS AVEC BORNES À CONNEXION RAPIDE



**170-77023** Pièces: 10 Avec raccordement à connexion rapide, blanc, 230 Vac



**170-77123** Pièces: 10 Avec raccordement à connexion rapide, bleu, 230 Vac



**170-77323** Pièces: 10 Avec raccordement à connexion rapide, ambre, 230 Vac

#### ÉLÉMENTS D'ÉCLAIRAGE À LED

**170-37012** Pièces: 10 Avec fils, blanc, 12 Vac/Vdc

**170-37923** Pièces: 10 Avec fils, blanc, 230 Vac

**170-37024** Pièces: 10 Avec fils, blanc, 24 Vac/Vdc

**170-37212** Pièces: 10 Avec fils, bleu, 12 Vac/Vdc

**170-37223** Pièces: 10 Avec fils, bleu, 230 Vac

**170-37224** Pièces: 10 Avec fils, bleu, 24 Vac/Vdc

**170-37423** Pièces: 10 Avec fils, ambre, 230 Vac

**170-37424** Pièces: 10 Avec fils, ambre, 24 Vac/Vdc

**170-37623** Pièces: 10 Avec fils, rouge, 230 Vac


**170-37823** Pièces: 10 Avec fils, vert, 230 Vac











# Appareillage électrique et prises de courant avec bornes à connexion rapide Niko

## 2. Niko Hydro



# Niko Hydro

## Lorsqu'il faut que ce soit vraiment étanche

Niko Hydro convient aux environnements exigeants et humides. La série complète est également disponible en noir et blanc. Idéal pour les habitations avec des façades blanches et noires.

### AVANTAGES DES BORNES À CONNEXION RAPIDE



#### Des câbles bien fixés

- La borne à connexion rapide de qualité fixe bien les câbles afin qu'ils ne se délogent pas
- Le déverrouillage est situé à l'avant, les câbles ne peuvent donc pas se déloger ou appuyer sur le déverrouillage
- Capacité des bornes : 2 x 2,5 mm<sup>2</sup>/borne

#### Installation plus rapide et plus facile

- Toutes les bornes à connexion rapide sont situées dans la partie supérieure du socle.
  - Dénudez et coupez tous les fils à la même longueur
  - Plus de place pour plier les fils et placer le mécanisme dans la boîte en saillie



#### Qualité Niko

- Longue durée de vie : la borne à connexion rapide reste dans les limites de la norme lors de tests d'échauffement et de chute de tension.

### AVANTAGES NIKO HYDRO



#### Simple et rapide

- Mécanisme en saillie = mécanisme encastré
  - Méthode de travail habituelle
  - Gain de temps
  - Profondeur d'encastrement réduite = plus de place pour le câblage
- Boîte en saillie surélevée
  - Le câblage reste à l'intérieur de la boîte en saillie sous le socle
  - Le mécanisme encliqueté n'est pas poussé vers l'extérieur
  - Montage mains libres du couvercle







#### **Fiable**

- Étanche aux jets d'eau : IP55
- Résistant aux chocs : IK07
- Matériau : haute résistance chimique
  - Boîtes en saillie et couvercles en PP (polypropylène)
  - Touches et couvercles à clapet en ABS (acrylonitrile butadiène styrène)
  - Teinté dans la masse : existe en gris, blanc ou noir
- Vis imperdables
- Le mécanisme est fixé au couvercle lors de la livraison

#### **Esthétique**

- Solution d'encastrement propre pour la maçonnerie et les panneaux
- Boîte en saillie simple et double avec entrées à membrane, également en blanc et noir
- Design sobre et subtil
- S'intègre harmonieusement dans l'environnement

#### **Fonctionnel**


- Cadre d'adaptation pour l'encastrement de modules de données Niko 45 x 45 mm, de prises téléphoniques, de connexions audio et de prises TV/FM
- Interrupteurs 16 A, appareil de signalisation à LED, ...




#### **Assortiment complet en noir et en blanc**

- Toutes les fonctions, cadres d'encadrement et boîtes en saillie en noir et blanc
- La seule marque à offrir des interrupteurs, des prises de courant et des connexions aux médias qui soient étanches aux jets d'eau, dans les coloris gris, noir et blanc

**Prise de courant, 16 A/250 Vac**


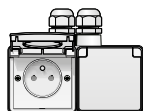
Bipolaire avec broche de terre et sécurité-enfants.




 16 A  
250 Vac**APPAREIL COMPLET AVEC BORNES À CONNEXION RAPIDE, BOÎTE NON COMPRISE (IP55)**

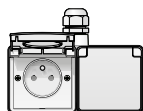
	<b>700-36605</b>	Pièces: 10	Avec bornes à connexion rapide, grey
	<b>701-36605</b>	Pièces: 10	Avec bornes à connexion rapide, white
	<b>761-36605</b>	Pièces: 10	Avec bornes à connexion rapide, black




**Prise de courant double, 16 A/250 Vac**

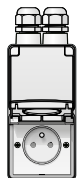
Bipolaire avec broche de terre et sécurité-enfants.




 16 A  
250 Vac**APPAREIL COMPLET AVEC BORNES À CONNEXION RAPIDE, Y COMPRIS UN BOÎTIER AVEC DEUX ENTRÉES M20 (IP55), PRÉCÂBLÉ, HORIZONTAL**

	<b>700-37754</b>	Pièces: 2	Avec bornes à connexion rapide, grey
	<b>701-37754</b>	Pièces: 2	Avec bornes à connexion rapide, white
	<b>761-37754</b>	Pièces: 2	Avec bornes à connexion rapide, black




**APPAREIL COMPLET AVEC BORNES À CONNEXION RAPIDE, Y COMPRIS UN BOÎTIER AVEC UN ENTRÉE M20 (IP55), PRÉCÂBLÉ, HORIZONTAL**


	<b>700-37753</b>	Pièces: 2	Avec bornes à connexion rapide, grey
	<b>701-37753</b>	Pièces: 2	Avec bornes à connexion rapide, white
	<b>761-37753</b>	Pièces: 2	Avec bornes à connexion rapide, black




**APPAREIL COMPLET AVEC BORNES À CONNEXION RAPIDE, BOÎTE À DEUX ENTRÉES M20 COMPRISE (IP55), PRÉCÂBLÉ, VERTICAL**

	<b>700-37735</b>	Pièces: 2	Avec bornes à connexion rapide, grey
	<b>701-37735</b>	Pièces: 2	Avec bornes à connexion rapide, white
	<b>761-37735</b>	Pièces: 2	Avec bornes à connexion rapide, black




**Interrupteur bipolaire, 10 A/250 Vac** 10 A  
250 Vac**APPAREIL COMPLET AVEC BORNES À CONNEXION RAPIDE, BOÎTE NON COMPRISE (IP55)**

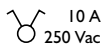
	<b>700-31205</b>	Pièces: 10	Avec bornes à connexion rapide, grey
	<b>701-31205</b>	Pièces: 10	Avec bornes à connexion rapide, white
	<b>761-31205</b>	Pièces: 10	Avec bornes à connexion rapide, black




**Interrupteur va-et-vient, 10 A/250 Vac** 10 A  
250 Vac**APPAREIL COMPLET AVEC BORNES À CONNEXION RAPIDE, BOÎTE NON COMPRISE (IP55)**

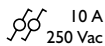
	<b>700-31605</b>	Pièces: 10	Avec bornes à connexion rapide, grey
	<b>701-31605</b>	Pièces: 10	Avec bornes à connexion rapide, white
	<b>761-31605</b>	Pièces: 10	Avec bornes à connexion rapide, black




**Interrupteur permutateur, 10 A/250 Vac****APPAREIL COMPLET AVEC BORNES À CONNEXION RAPIDE, BOÎTE NON COMPRISE (IP55)**

	<b>700-31705</b>	Pièces: 10	Avec bornes à connexion rapide, grey
	<b>701-31705</b>	Pièces: 10	Avec bornes à connexion rapide, white
	<b>761-31705</b>	Pièces: 10	Avec bornes à connexion rapide, black

**Interrupteur double allumage, 10 A/250 Vac****APPAREIL COMPLET AVEC BORNES À CONNEXION RAPIDE, BOÎTE NON COMPRISE (IP55)**

	<b>700-31505</b>	Pièces: 10	Avec bornes à connexion rapide, grey
	<b>701-31505</b>	Pièces: 10	Avec bornes à connexion rapide, white
	<b>761-31505</b>	Pièces: 10	Avec bornes à connexion rapide, black




**Interrupteur va-et-vient double, 10 A/250 Vac****APPAREIL COMPLET AVEC BORNES À CONNEXION RAPIDE, BOÎTE NON COMPRISE (IP55)**

	<b>700-32605</b>	Pièces: 10	Avec bornes à connexion rapide, grey
	<b>701-32605</b>	Pièces: 10	Avec bornes à connexion rapide, white
	<b>761-32605</b>	Pièces: 10	Avec bornes à connexion rapide, black

**Interrupteur témoin bipolaire, 10 A/250 Vac**

Avec petit voyant transparent sans symbole. L'élément d'éclairage à LED est à commander séparément (voir accessoires).




**APPAREIL COMPLET AVEC BORNES À CONNEXION RAPIDE, BOÎTE NON COMPRISE (IP55)**

	<b>700-37205</b>	Pièces: 10	Avec bornes à connexion rapide, grey
	<b>701-37205</b>	Pièces: 10	Avec bornes à connexion rapide, white
	<b>761-37205</b>	Pièces: 10	Avec bornes à connexion rapide, black

**Interrupteur témoin va-et-vient, 10 A/250 Vac**

Avec petit voyant transparent sans symbole. L'élément d'éclairage à LED est à commander séparément (voir accessoires).

**APPAREIL COMPLET AVEC BORNES À CONNEXION RAPIDE, BOÎTE NON COMPRISE (IP55)**

	<b>700-37605</b>	Pièces: 10	Avec bornes à connexion rapide, grey
	<b>701-37605</b>	Pièces: 10	Avec bornes à connexion rapide, white
	<b>761-37605</b>	Pièces: 10	Avec bornes à connexion rapide, black



### Interrupteur pour volets, verrouillage mécanique et séparation électrique

Cet interrupteur est utilisé pour commander les moteurs des volets, des portes de garage, des stores vénitiens, des marquises, etc.

Si vous voulez changer le sens de rotation, vous devez d'abord mettre le bouton gauche sur «STOP», puis sélectionner la bonne flèche avec le bouton droite avant de sélectionner à nouveau «START».

10 A  
250 Vac

#### APPAREIL COMPLET AVEC BORNES À CONNEXION RAPIDE, BOÎTE NON COMPRISE (IP55)



700-35905	Pièces: 10	Avec bornes à connexion rapide, grey
701-35905	Pièces: 10	Avec bornes à connexion rapide, white
761-35905	Pièces: 10	Avec bornes à connexion rapide, black



### Bouton-poussoir pour volets, séparation électrique

Ce bouton-poussoir est utilisé pour commander les moteurs des volets, des portes de garage, des stores vénitiens, des marquises, etc.

10 A  
250 Vac

#### APPAREIL COMPLET AVEC BORNES À CONNEXION RAPIDE, BOÎTE NON COMPRISE (IP55)



700-35915	Pièces: 10	Avec bornes à connexion rapide, grey
701-35915	Pièces: 10	Avec bornes à connexion rapide, white
761-35915	Pièces: 10	Avec bornes à connexion rapide, black



### Bouton-poussoir éclairable, NO ou NF

Avec petit voyant transparent sans symbole. L'élément d'éclairage à LED est à commander séparément (voir accessoires).

10 A  
250 Vac

#### APPAREIL COMPLET AVEC BORNES À CONNEXION RAPIDE, BOÎTE NON COMPRISE (IP55)



700-30005	Pièces: 10	Avec bornes à connexion rapide, grey
701-30005	Pièces: 10	Avec bornes à connexion rapide, white
761-30005	Pièces: 10	Avec bornes à connexion rapide, black



### Bouton-poussoir non éclairable, NO ou NF

Avec quatre bornes de raccordement.

10 A  
250 Vac

#### APPAREIL COMPLET AVEC BORNES À CONNEXION RAPIDE, BOÎTE NON COMPRISE (IP55)



700-33005	Pièces: 10	Avec bornes à connexion rapide, grey
701-33005	Pièces: 10	Avec bornes à connexion rapide, white
761-33005	Pièces: 10	Avec bornes à connexion rapide, black



**Bouton-poussoir double éclairable, 2x NO ou NF**




Avec petits voyants transparents sans symbole. Les éléments d'éclairage à LED sont à commander séparément (voir accessoires).

⊗⊗ 10 A  
250 Vac



**APPAREIL COMPLET AVEC BORNES À CONNEXION RAPIDE, BOÎTE NON COMPRISE (IP55)**



	<b>700-35105</b>	Pièces: 10	Avec bornes à connexion rapide, grey
	<b>701-35105</b>	Pièces: 10	Avec bornes à connexion rapide, white
	<b>761-35105</b>	Pièces: 10	Avec bornes à connexion rapide, black




**Bouton-poussoir double non éclairable, 2x NO ou NF**

⊙⊙ 10 A  
250 Vac



**APPAREIL COMPLET AVEC BORNES À CONNEXION RAPIDE, BOÎTE NON COMPRISE (IP55)**



	<b>700-35005</b>	Pièces: 10	Avec bornes à connexion rapide, grey
	<b>701-35005</b>	Pièces: 10	Avec bornes à connexion rapide, white
	<b>761-35005</b>	Pièces: 10	Avec bornes à connexion rapide, black



### Boîte en saillie pour une fonction

Cette boîte en saillie convient pour l'encastrement d'une fonction. L'ensemble est étanche aux jets d'eau, ce qui le rend particulièrement approprié pour une utilisation dans les locaux humides et les environnements exigeants.

#### BOÎTE EN SAILLIE SIMPLE AVEC DEUX ENTRÉES À MEMBRANE



700-83101	Pièces: 10	Boîte simple, grey
701-83101	Pièces: 10	Boîte simple, white
761-83101	Pièces: 10	Boîte simple, black

#### BOÎTE EN SAILLIE SIMPLE AVEC 1 ENTRÉE M20



700-84101	Pièces: 10	Boîte simple avec une entrée M20, grey
701-84101	Pièces: 10	Boîte simple avec une entrée M20, white
761-84101	Pièces: 10	Boîte simple avec une entrée M20, black

#### BOÎTE EN SAILLIE SIMPLE AVEC 1X2 ENTRÉES M20



700-84102	Pièces: 10	Boîte simple avec 1x deux entrées M20, grey
701-84102	Pièces: 10	Boîte simple avec 1x deux entrées M20, white
761-84102	Pièces: 10	Boîte simple avec 1x deux entrées M20, black

#### BOÎTE EN SAILLIE SIMPLE AVEC 2X1 ENTRÉES M20



700-84111	Pièces: 10	Boîte simple avec 2x une entrée M20, grey
701-84111	Pièces: 10	Boîte simple avec 2x une entrée M20, white
761-84111	Pièces: 10	Boîte simple avec 2x une entrée M20, black

#### BOÎTE EN SAILLIE SIMPLE AVEC 2+1 ENTRÉES M20






700-84112	Pièces: 10	Boîte simple avec 1x deux entrées M20 et une entrée M20, grey
701-84112	Pièces: 10	Boîte simple avec 1x deux entrées M20 et une entrée M20, white
761-84112	Pièces: 10	Boîte simple avec 1x deux entrées M20 et une entrée M20, black




**Boîte en saillie verticale pour deux fonctions**

Cette boîte double verticale convient pour l'encastrement de deux fonctions. L'ensemble est étanche aux jets d'eau, ce qui le rend particulièrement approprié pour une utilisation dans les locaux humides et les environnements exigeants.




**BOÎTE EN SAILLIE VERTICALE DOUBLE AVEC DEUX ENTRÉES À MEMBRANE**

	<b>700-83201</b>	Pièces: 5	Boîte double, grey
	<b>701-83201</b>	Pièces: 5	Boîte double, white
	<b>761-83201</b>	Pièces: 5	Boîte double, black




**BOÎTE EN SAILLIE VERTICALE AVEC 1 ENTRÉE M20**

	<b>700-84201</b>	Pièces: 5	Boîte double avec une entrée M20, grey
	<b>701-84201</b>	Pièces: 5	Boîte double avec une entrée M20, white
	<b>761-84201</b>	Pièces: 5	Boîte double avec une entrée M20, black




**BOÎTE EN SAILLIE VERTICALE AVEC 1X2 ENTRÉES M20**

	<b>700-84202</b>	Pièces: 5	Boîte double avec 1x deux entrées M20, grey
	<b>701-84202</b>	Pièces: 5	Boîte double avec 1x deux entrées M20, white
	<b>761-84202</b>	Pièces: 5	Boîte double avec 1x deux entrées M20, black

**BOÎTE EN SAILLIE VERTICALE AVEC 2X1 ENTRÉES M20**

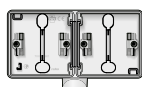
	<b>700-84211</b>	Pièces: 5	Boîte double avec 2x une entrée M20, grey
	<b>701-84211</b>	Pièces: 5	Boîte double avec 2x une entrée M20, white
	<b>761-84211</b>	Pièces: 5	Boîte double avec 2x une entrée M20, black



**BOÎTE EN SAILLIE VERTICALE AVEC 2+1 ENTRÉES M20**

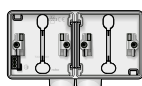
	<b>700-84212</b>	Pièces: 5	Boîte double avec 1x deux entrées M20 et une entrée M20, grey
	<b>701-84212</b>	Pièces: 5	Boîte double avec 1x deux entrées M20 et une entrée M20, white
	<b>761-84212</b>	Pièces: 5	Boîte double avec 1x deux entrées M20 et une entrée M20, black




**Boîte en saillie horizontale pour deux fonctions**

Cette boîte double horizontale convient pour l'encastrement de deux fonctions. L'ensemble est étanche aux jets d'eau, ce qui le rend particulièrement approprié pour une utilisation dans les locaux humides et les environnements exigeants.

**BOÎTE EN SAILLIE HORIZONTALE AVEC 1 ENTRÉES M20**

	<b>700-84801</b>	Pièces: 5	Boîte double avec une entrée M20, grey
	<b>701-84801</b>	Pièces: 5	Boîte double avec une entrée M20, white
	<b>761-84801</b>	Pièces: 5	Boîte double avec une entrée M20, black

**BOÎTE EN SAILLIE HORIZONTALE AVEC 1X2 ENTRÉES M20**

	<b>700-84802</b>	Pièces: 5	Boîte double avec 1x deux entrées M20, grey
	<b>701-84802</b>	Pièces: 5	Boîte double avec 1x deux entrées M20, white
	<b>761-84802</b>	Pièces: 5	Boîte double avec 1x deux entrées M20, black






### Boîte en saillie verticale pour 3 fonctions

Cette boîte triple en saillie verticale pourvue de deux entrées M20 convient pour l'encastrement de trois fonctions. L'ensemble est étanche aux jets d'eau, ce qui le rend particulièrement approprié pour une utilisation dans les locaux humides et les environnements exigeants.

#### BOÎTE EN SAILLIE VERTICALE AVEC 1X2 ENTRÉES M20




	<b>700-84302</b>	Pièces: 3	Boite triple avec 1 x deux entrées M20, grey
	<b>701-84302</b>	Pièces: 3	Boite triple avec 1 x deux entrées M20, white
	<b>761-84302</b>	Pièces: 3	Boite triple avec 1 x deux entrées M20, black






### Boîte en saillie horizontale pour trois fonctions

Cette boîte triple en saillie horizontale pourvue de deux entrées M20 convient pour l'encastrement de trois fonctions. L'ensemble est étanche aux jets d'eau, ce qui le rend particulièrement approprié pour une utilisation dans les locaux humides et les environnements exigeants.

#### BOÎTE EN SAILLIE HORIZONTALE AVEC 1X2 ENTRÉES M20



	<b>700-84902</b>	Pièces: 3	Boite triple avec 1 x deux entrées M20, grey
	<b>701-84902</b>	Pièces: 3	Boite triple avec 1 x deux entrées M20, white
	<b>761-84902</b>	Pièces: 3	Boite triple avec 1 x deux entrées M20, black






### Cadre d'encastrement

Pour l'encastrement d'une seule fonction en saillie étanche dans la maçonnerie ou des panneaux.

#### APPAREIL COMPLET (IP55)



	<b>700-73000</b>	Pièces: 6	Cadre d'encastrement simple, grey
	<b>701-73000</b>	Pièces: 6	Cadre d'encastrement simple, white
	<b>761-73000</b>	Pièces: 6	Cadre d'encastrement simple, black

#### ACCESSOIRES




<b>170-00093</b>	Pièces: 100	Vis HI-LO 3,2 x 13 (à commander par 100 pièces)
------------------	-------------	---

Cadre d'encastrement vertical pour deux fonctions

Ce double cadre d'encastrement vertical convient pour l'encastrement de deux fonctions. L'ensemble est étanche aux jets d'eau, ce qui le rend particulièrement approprié pour une utilisation dans les locaux humides et les environnements exigeants.



APPAREIL COMPLET



700-74000	Pièces: 3	Cadre d'encastrement double, grey
701-74000	Pièces: 3	Cadre d'encastrement double, white
761-74000	Pièces: 3	Cadre d'encastrement double, black


ACCESSOIRES




170-00093	Pièces: 100	Vis HI-LO 3,2 x 13 (à commander par 100 pièces)
-----------	-------------	---

Cadre d'encastrement horizontal pour deux fonctions

Ce double cadre d'encastrement horizontal convient pour l'encastrement de deux fonctions. L'ensemble est étanche aux jets d'eau, ce qui le rend particulièrement approprié pour une utilisation dans les locaux humides et les environnements exigeants.



APPAREIL COMPLET



700-75000	Pièces: 3	Cadre d'encastrement, grey
701-75000	Pièces: 3	Cadre d'encastrement, white
761-75000	Pièces: 3	Cadre d'encastrement, black

ACCESSOIRES



170-00093	Pièces: 100	Vis HI-LO 3,2 x 13 (à commander par 100 pièces)
-----------	-------------	---

Obturbateur



ACCESSOIRES



700-38500	Pièces: 10	Cache-trou, grey
701-38500	Pièces: 10	Cache-trou, white
761-38500	Pièces: 10	Cache-trou, black

Presse-étoupe M20



ACCESSOIRES



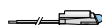
700-84001	Pièces: 50	Presse-étoupe M20, grey
-----------	------------	-------------------------



701-84001	Pièces: 50	Presse-étoupe M20, white
-----------	------------	--------------------------




761-84001	Pièces: 50	Presse-étoupe M20, black
-----------	------------	--------------------------

**Bouchon aveugle M20****ACCESSOIRES****700-84000** Pièces: 1 Bouchon aveugle M20, grey**701-84000** Pièces: 100 Bouchon aveugle M20, white**761-84000** Pièces: 100 Bouchon aveugle M20, black**Élément d'éclairage à LED pour interrupteurs témoins et boutons-poussoirs éclairables****ÉLÉMENTS D'ÉCLAIRAGE À LED****170-37012** Pièces: 10 Avec fils, blanc, 12 Vac/Vdc**170-37923** Pièces: 10 Avec fils, blanc, 230 Vac**170-37024** Pièces: 10 Avec fils, blanc, 24 Vac/Vdc**170-37212** Pièces: 10 Avec fils, bleu, 12 Vac/Vdc**170-37223** Pièces: 10 Avec fils, bleu, 230 Vac**170-37224** Pièces: 10 Avec fils, bleu, 24 Vac/Vdc**170-37423** Pièces: 10 Avec fils, ambre, 230 Vac**170-37424** Pièces: 10 Avec fils, ambre, 24 Vac/Vdc**170-37623** Pièces: 10 Avec fils, rouge, 230 Vac**170-37823** Pièces: 10 Avec fils, vert, 230 Vac









# Appareillage électrique et prises de courant avec bornes à connexion rapide Niko

## 3. Informations techniques

## Qualité des produits Niko

### Marquage CE

En marquant un produit, le fabricant déclare, sous sa propre responsabilité, que ce produit satisfait aux directives et règlements européens d'application, qui exigent un marquage CE. Vous trouvez le marquage CE sur les produits électriques et électroniques de Niko. Ce marquage permet la libre circulation des marchandises au sein de l'Union européenne (UE) et de l'Association européenne de Libre-Échange (AELE). Le SPF Économie exerce un contrôle en la matière. Le domaine d'application du marquage CE et les normes mises en œuvre sont mentionnés dans la déclaration de conformité UE que vous pouvez consulter sur [www.niko.eu](http://www.niko.eu).

### Labels de qualité



= label national belge



= label national néerlandais



= label national allemand



= label national français



= label national autrichien

Ceux-ci garantissent la conformité de tous les produits aux normes nationales en vigueur. La conformité est garantie par l'organisme de contrôle. Les produits sont testés dans des laboratoires homologués avant d'être mis sur le marché. Des contrôles de fabrication périodiques garantissent la conformité des produits. Les normes en vigueur visent à garantir la sécurité, la sécurité d'emploi et les performances des produits. Vous pouvez toujours vous adresser à Niko pour toutes questions relatives aux labels d'un produit donné.

### Qualité des produits Niko

Chez Niko, les mesures de qualité ne sont pas périodiques, mais permanentes.

Le contrôle de qualité constitue le fil directeur de tout le processus de développement et de fabrication. Le projet, les prototypes, les matières premières, les produits semi-finis et les produits finis sont, tous, contrôlés en continu. Ce système de qualité assure une qualité constante excellente.

### Contrôle de fabrication :



n'a pas d'exigences définies.



effectue des contrôles périodiques par des organismes indépendants.



effectue un contrôle final en continu.

### Fiabilité :



ne pose aucune exigence.



vérifie que les performances du produit satisfont strictement aux normes.



établit des cahiers des charges qui vont au-delà des exigences de la norme.

### Sécurité :



approbation par le fabricant.



vérifie que le concept du produit satisfait strictement aux normes.



pose des exigences supplémentaires en fonction de l'application.

### Facilité d'installation :



aucune exigence.



aucune exigence.



assure une facilité d'utilisation absolue.

### Garantie pour l'installateur et l'utilisateur :



est le passeport pour la libre circulation au sein de l'Union européenne.



garantit un premier niveau indispensable de qualité.



garantit les exigences de qualité d'une grande marque qui s'engage.








Les schémas de raccordement imprimés sur la notice de l'appareil ont toujours priorité sur les schémas types imprimés dans ce catalogue. Les données techniques peuvent, en règle générale, être modifiées sans avertissement préalable.










## Degrés de protection

### Indication de la résistance aux chocs

La résistance aux chocs est indiquée par une valeur IK et le degré de protection par un code IP, tels que décrits dans les normes EN 62262 et IEC 60529.

#### Code IP selon IEC 60529 : IP X1X2 - X3

<b>X1 =</b>	<b>Protection contre le contact avec des parties sous tension et contre la pénétration d'objets solides</b>	
X1 = 0		pas de protection
X1 = 1		protégé contre un objet $\geq \varnothing 50$ mm (p.ex. le poing)
X1 = 2		protégé contre un objet $\geq \varnothing 12,5$ mm (p.ex. le doigt)
X1 = 3		protégé contre un objet $\geq \varnothing 2,5$ mm (p.ex. outil)
X1 = 4		protégé contre un objet $\geq \varnothing 1$ mm (p.ex. plume)
X1 = 5		protégé contre la poussière (ne cause aucun dommage au fonctionnement)
X1 = 6		entièrement étanche à la poussière

<b>X2 =</b>	<b>Protection contre la pénétration de liquides</b>	
X2 = 0		pas de protection
X2 = 1		protégé contre des gouttes tombant verticalement (p.ex. la condensation)
X2 = 2		protégé contre des éclaboussures d'eau jusqu'à 15° de l'axe vertical (p.ex. fine pluie)
X2 = 3		protégé contre des gouttes tombant jusqu'à 60° de l'axe vertical (p.ex. l'aspersion)
X2 = 4		protégé contre les éclaboussures d'eau dans toutes les directions (p.ex. l'aspersion)
X2 = 5		protégé contre un jet d'eau dans toutes les directions (b.v. pulvérisation)
X2 = 6		protégé contre un jet d'eau puissant (conditions atmosphériques extrêmes, p.ex. bateau)
X2 = 7		protégé contre une immersion temporaire
X2 = 8		protégé contre une immersion de longue durée (pression)

#### Lettre supplémentaire après IP x1 x2 - ...

(pour utilisation avec X1)

A	0		Protection contre le contact avec le dos de la main.
B	0,1		Protection contre le contact avec un doigt.
C	1,2		Protection contre le contact avec un outil $\varnothing 2,5$ mm.
D	1,2,3		Protection contre le contact avec un fil $\varnothing 1$ mm.

#### Valeurs IK selon NBN EN 62262 : résistance aux chocs

	Marteau (masse in kg)	Hauteur de chute (mm)	Énergie d'impact (J)
00	•	•	•
01	M = 0,2 kg	h = 75 mm	0,15
02	M = 0,2 kg	h = 100 mm	0,2
03	M = 0,2 kg	h = 150 mm	0,35
04	M = 0,2 kg	h = 250 mm	0,5
05	M = 0,2 kg	h = 350 mm	0,7
06	M = 0,5 kg	h = 200 mm	1
07	M = 0,5 kg	h = 400 mm	2
08	M = 1,7 kg	h = 295 mm	5
09	M = 5 kg	h = 200 mm	10
10	M = 5 kg	h = 400 mm	20

• = pas de protection

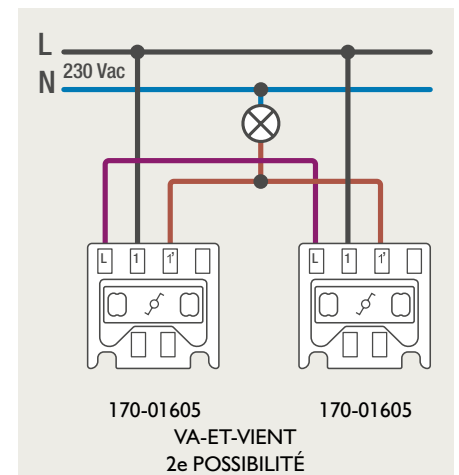
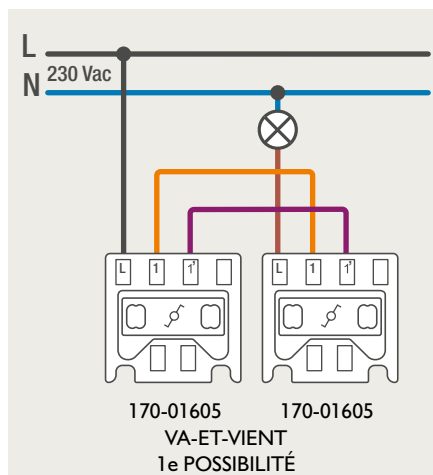
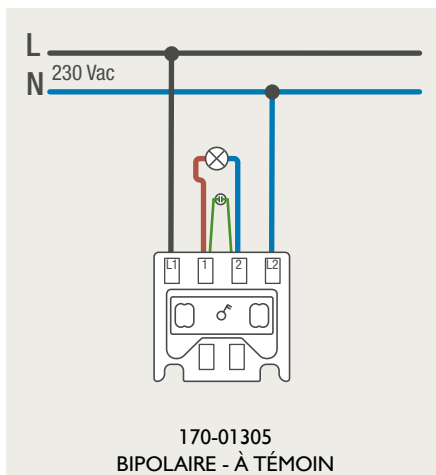
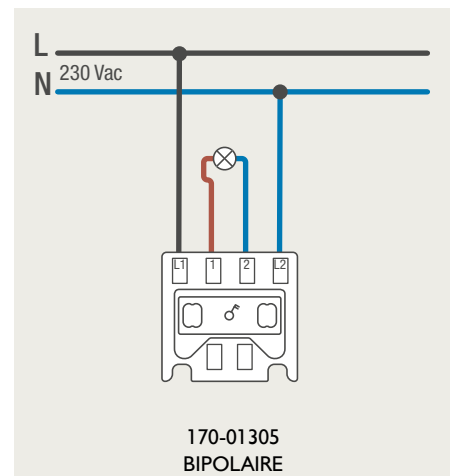
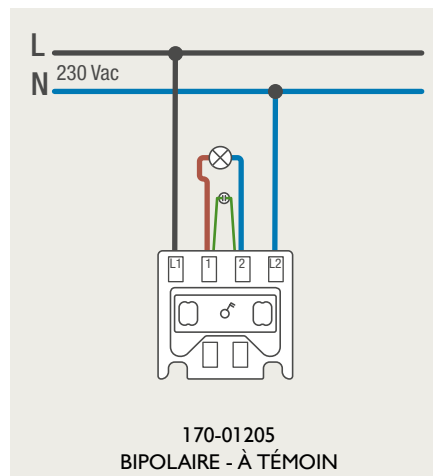
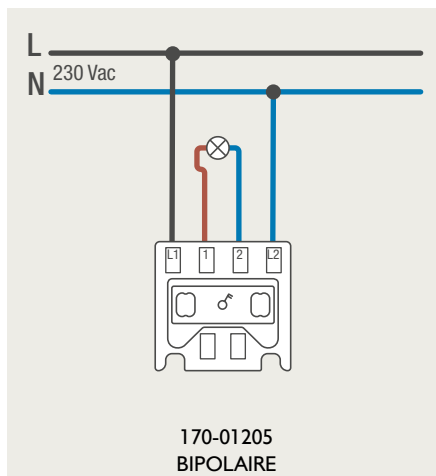
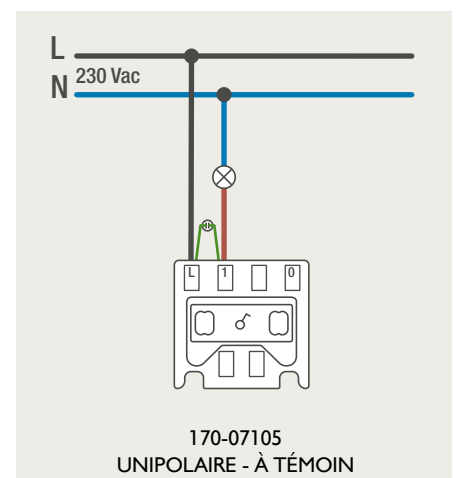
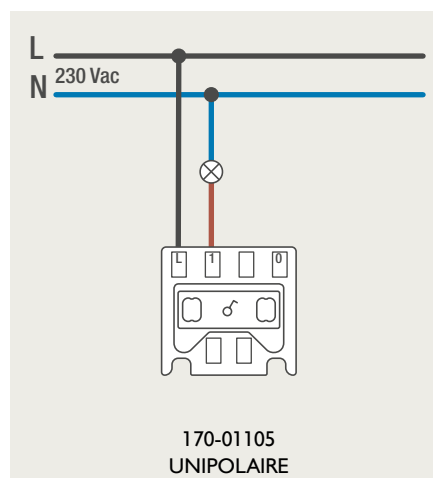
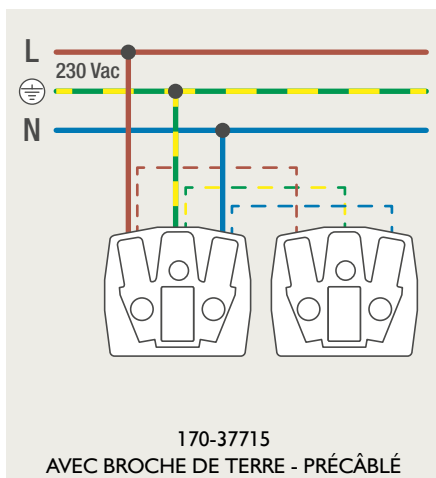
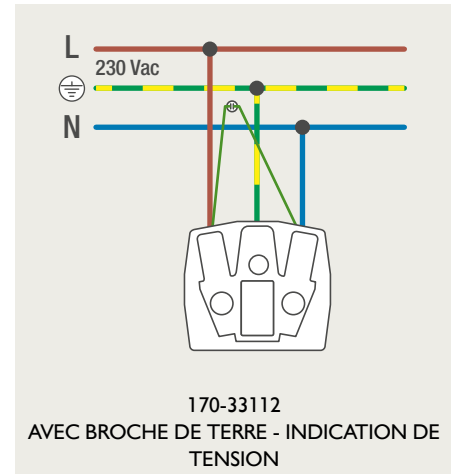
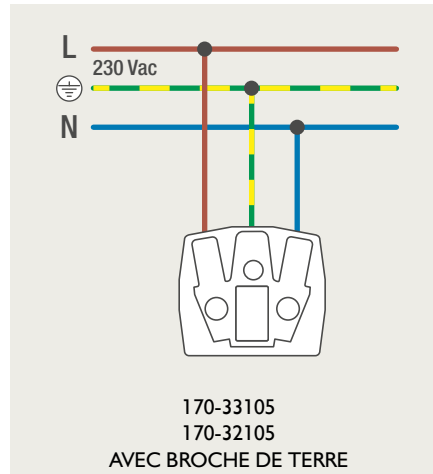
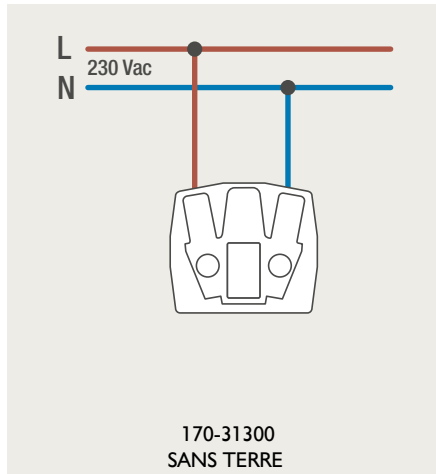
## Résistance chimique du polycarbonate / PC/ASA

Résistance lors d'une immersion à température ambiante : S = satisfaisante ; L = limitée ; I = insatisfaisante

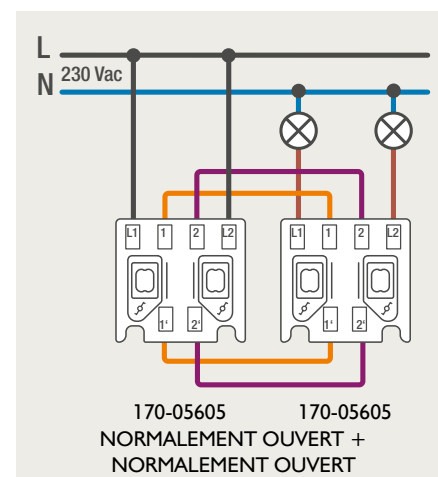
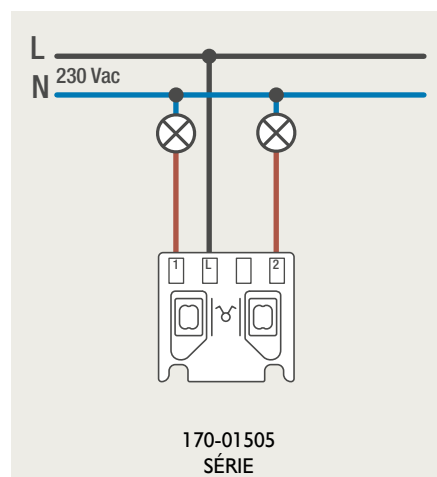
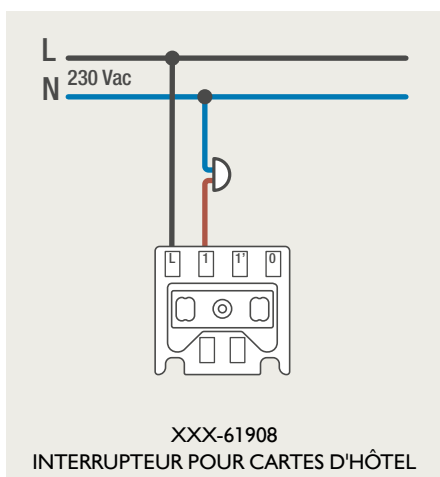
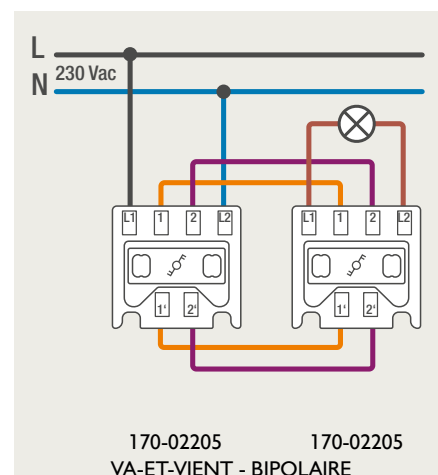
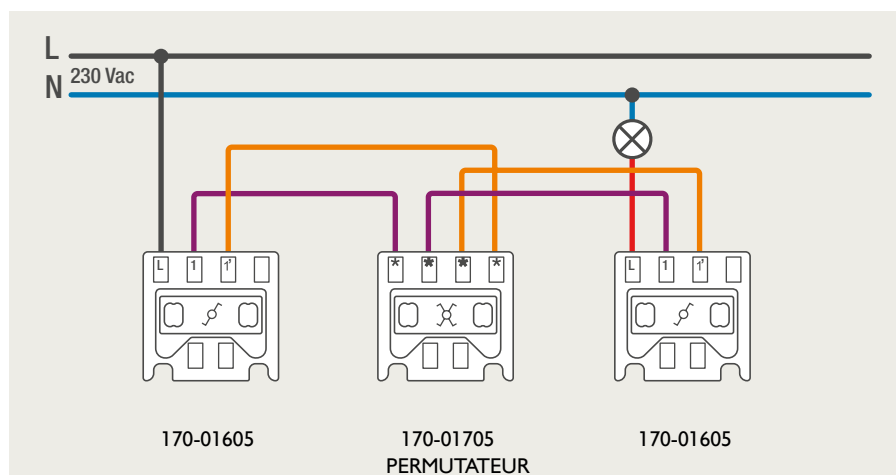
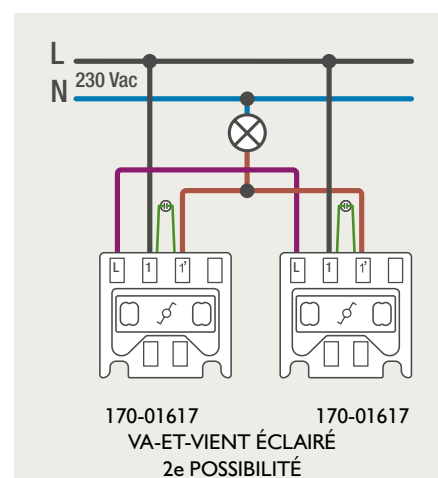
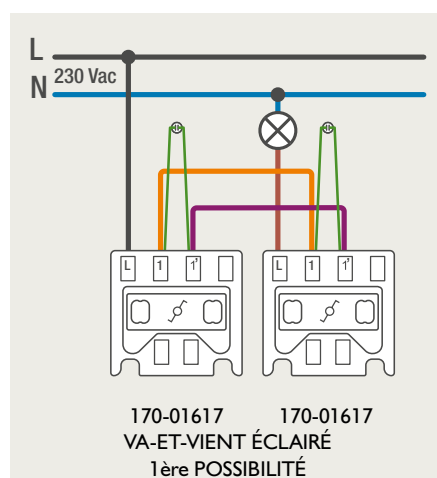
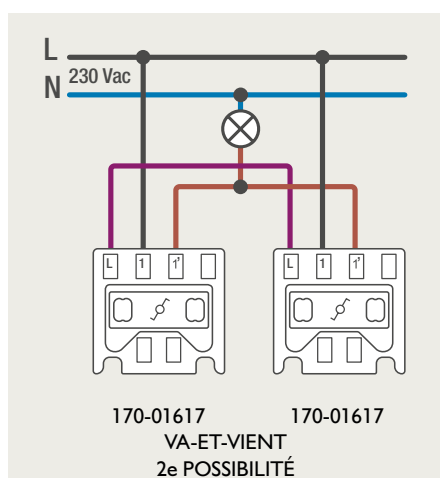
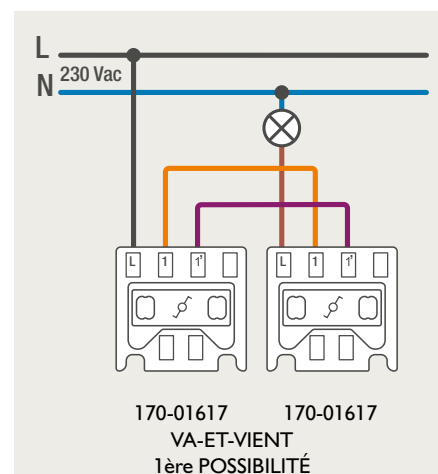
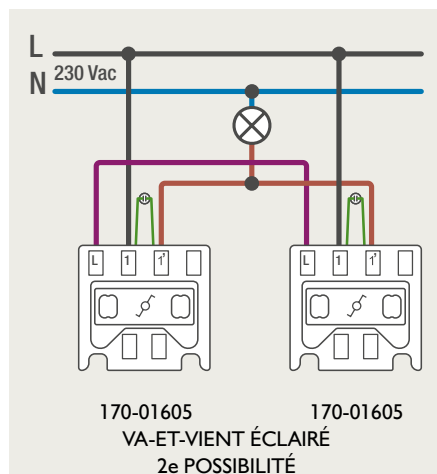
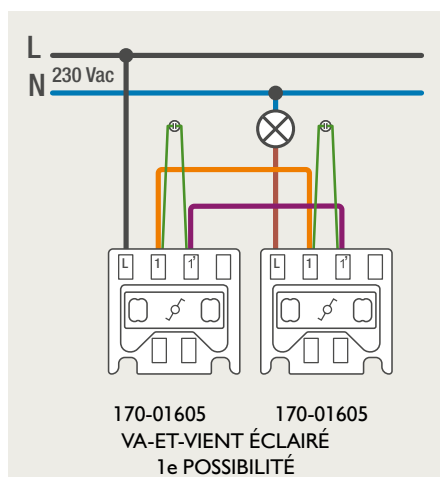
1. Hydrocarbures	3. Cétones	5. Bases	10. Autres
essence super ..... I	acétone ..... I	soude caustique concentrée ..... I	produit de lessive..... L
diesel/mazout..... L		potasse caustique concentrée ..... I	détergents vaisselle ..... I
essence F ..... L	4. Acides	ammoniac dilué ..... I	eau de javel, solution aqueuse d'hypochlorite de sodium ..... L
2. Alcools	acide chlorhydrique 20% ..... S	6. Huiles et graisses..... S	trichloréthylène ..... I
alcool éthylique 96% ..... L	acide chlorhydrique jusqu'à 35% L	7. Huile de silicone..... S	peroxyde d'hydrogène 30% ..... S
isopropanol ..... L	acide nitrique 10% ..... S	8. Huiles minérales ..... S	eau bouillante ..... L
phénol ..... I	acide phosphorique 30% ..... S	9. Solutions salines	savonnée..... S
glycol..... L	acide sulfurique 30% ..... S	hypochlorite de sodium ..... S	
glycérine..... L	acide citrique 10% ..... S	eau de mer froide..... S	
méthanol (alcool méthylique)..... I	acide acétique 10% ..... S		
	acide acétique concentré ..... I		

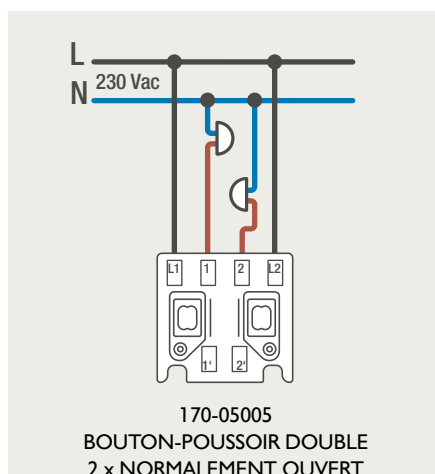
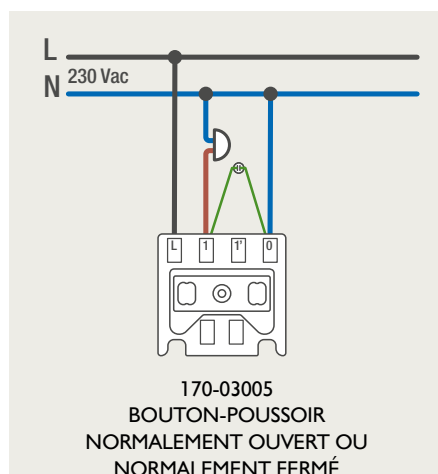
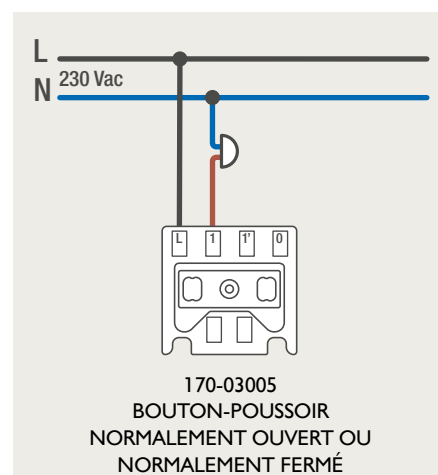
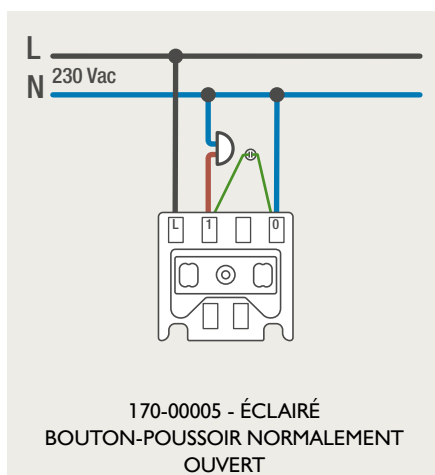
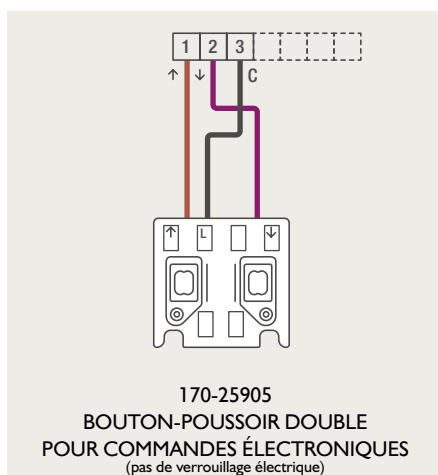
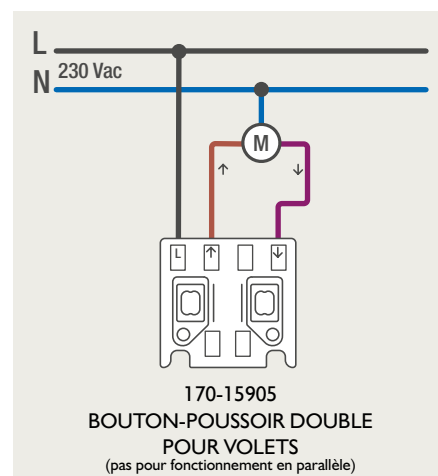
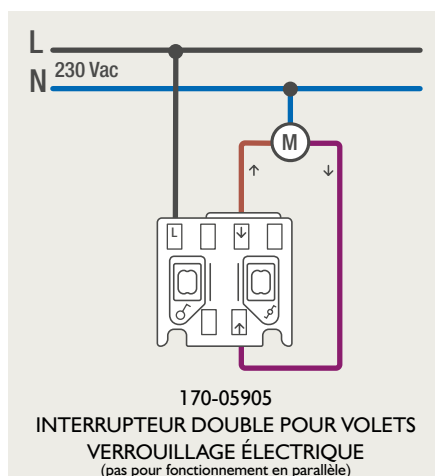
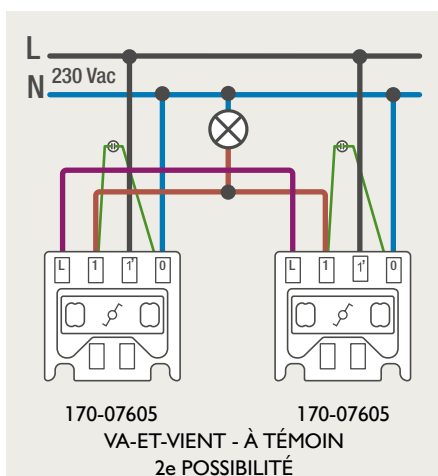
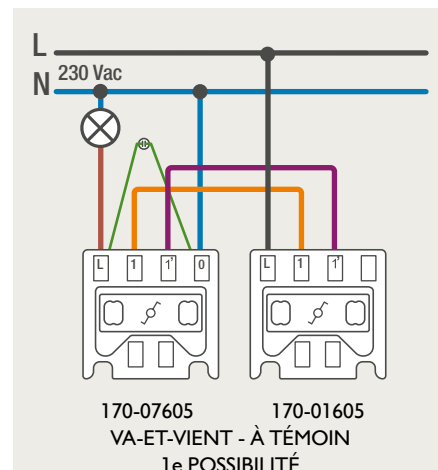
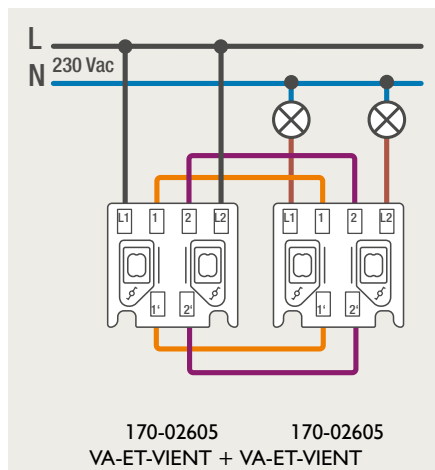
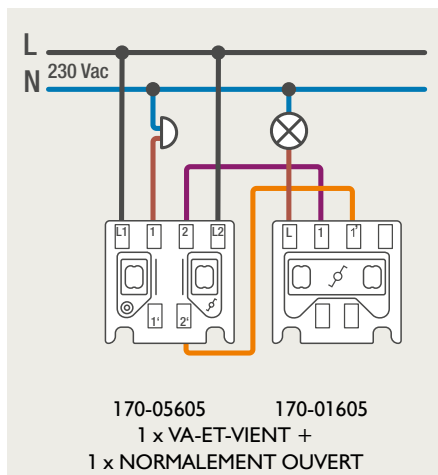
## Appareillage électrique à encastrer

### Schémas de raccordement



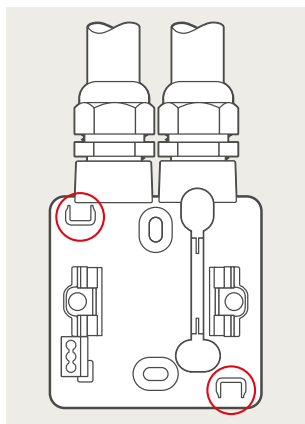
## Schémas de raccordement





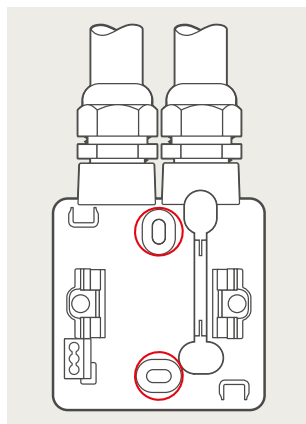
## Niko Hydro

### Fixer et installer



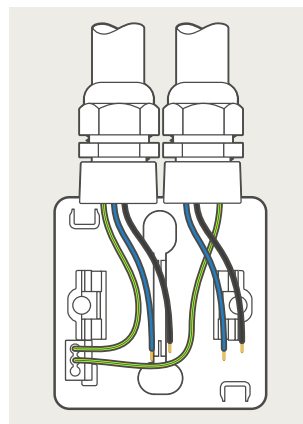
#### Ouvertures de condensation

Le défonçage de l'une des deux ouvertures de condensation (conformément à la norme EN 606691 ; NBN 611121) détermine quel sera le côté inférieur de la boîte. Celle-ci peut en effet être montée dans les deux sens et l'ouverture doit toujours se trouver vers le bas.



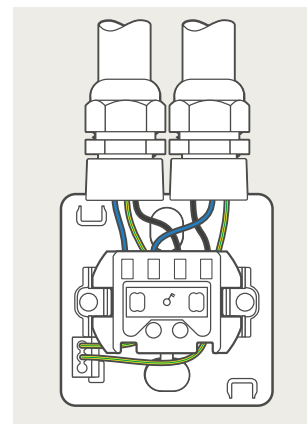
#### Ouvertures de fixation

Les ouvertures de fixation se trouvent sur un axe vertical. Les trous de vis sont ovales et permettent de compenser un forage imprécis. L'entraxe entre les ouvertures de fixation est indiqué de manière indélébile sur le fond de chaque boîte. Un espace suffisant est prévu pour un tournevis électrique. Placez l'opercule d'étanchéité par-dessus les vis afin de garantir la double isolation et la protection IP55.



#### Borne de terre

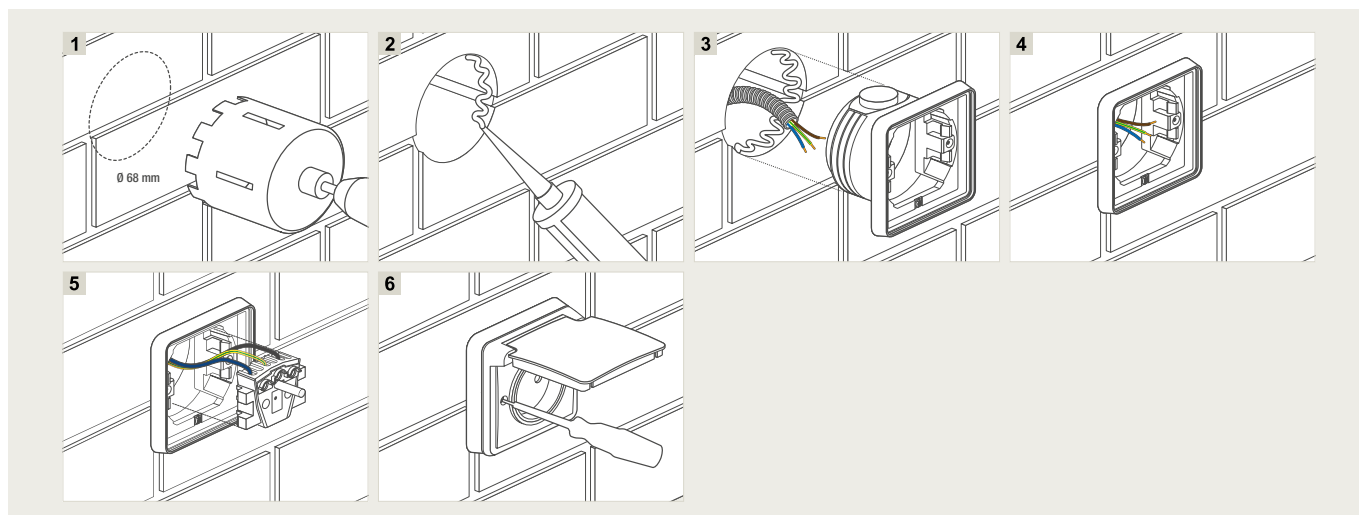
Introduisez le câble dans la boîte et serrez le presse-étoupe. Si les boîtes possèdent plusieurs entrées, la mise à la terre doit être reliée à la borne à connexion rapide Wago prévue à cet effet. Prévoyez une longueur de câble suffisante.



#### SOCLE

Une fois le câblage réalisé, encliquez le socle à sa place. Deux supports solides maintiennent le socle. Le câblage ne pousse donc pas le mécanisme vers l'extérieur. Vous avez ainsi les mains libres pour monter le couvercle. Le socle peut être enlevé facilement à l'aide d'un tournevis.

### Niko Hydro - Cadre d'encastrement (7XX-73000) pour l'encastrement de fonctions Hydro dans des murs de pierres

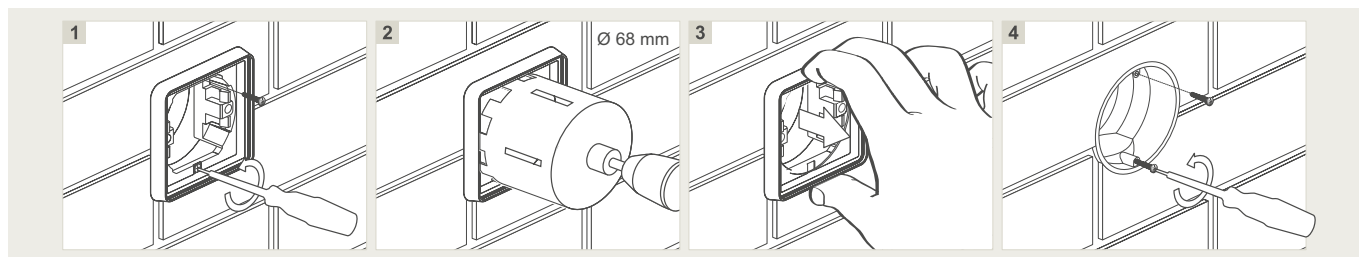


Pour l'encastrement des fonctions Hydro, utilisez le cadre d'encastrement.  
L'ensemble garantit une finition étanche.

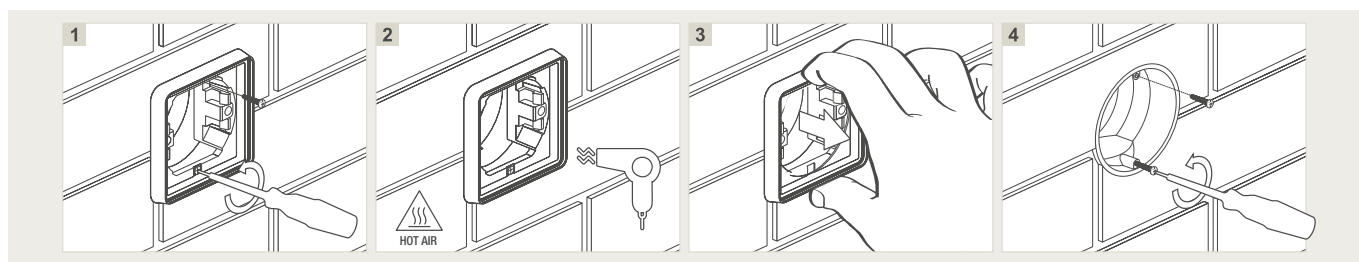
Pour l'encastrement dans des façades ou des murs en pierres :

1. Percer un trou de 68 mm de diamètre.
2. Posez un ancrage chimique (colle à 2 composants 2-K MIX 7)
3. Introduisez le câblage dans la boîte et fixez celle-ci dans le mur.
- 4/5/6. Raccordez la fonction et parachevez.

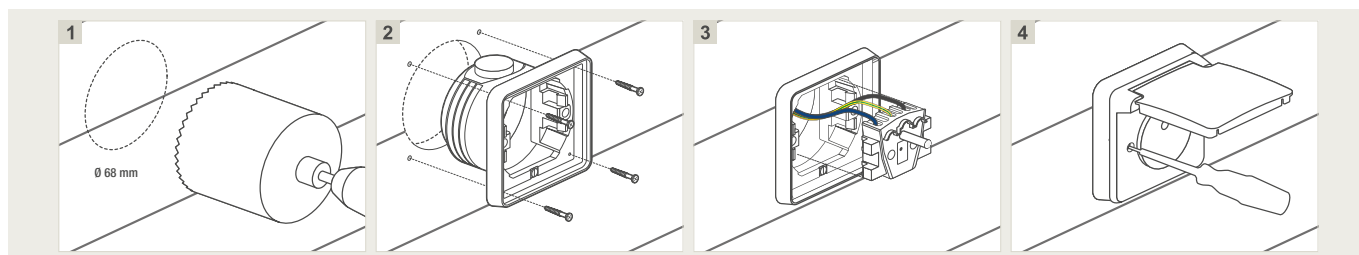
#### Démontage - Option 1



#### Démontage - Option 2



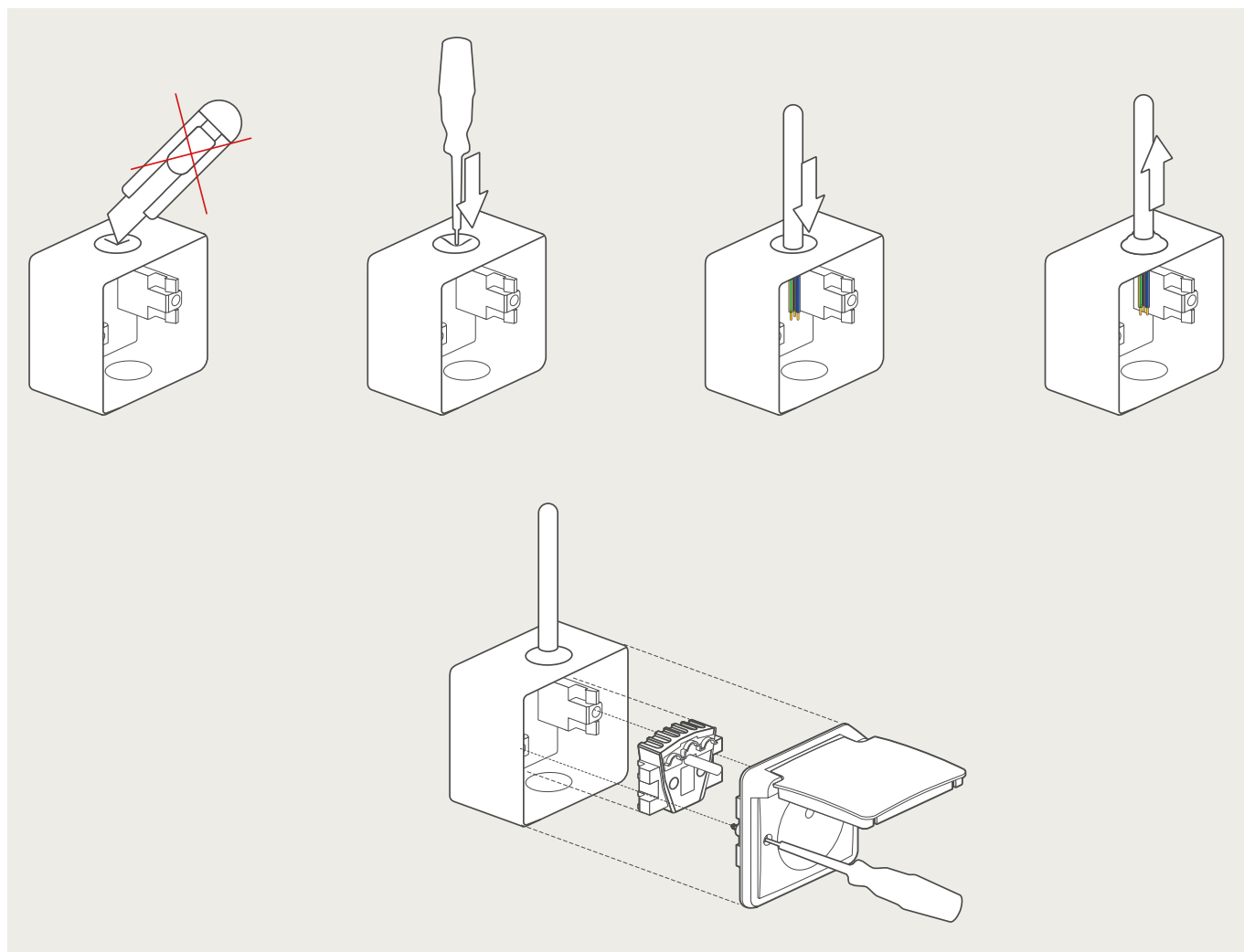
### Niko Hydro - Cadre d'encastrement (7XX-73000) pour l'encastrement de fonctions Hydro dans des panneaux



Pour l'encastrement dans des panneaux :

1. Percer un trou de 68 mm de diamètre.
2. Introduisez le câblage dans la boîte, puis vissez le cadre d'encastrement dans les trous de vis prévus à cet effet.
- 3/4. Raccordez la fonction et parachevez.



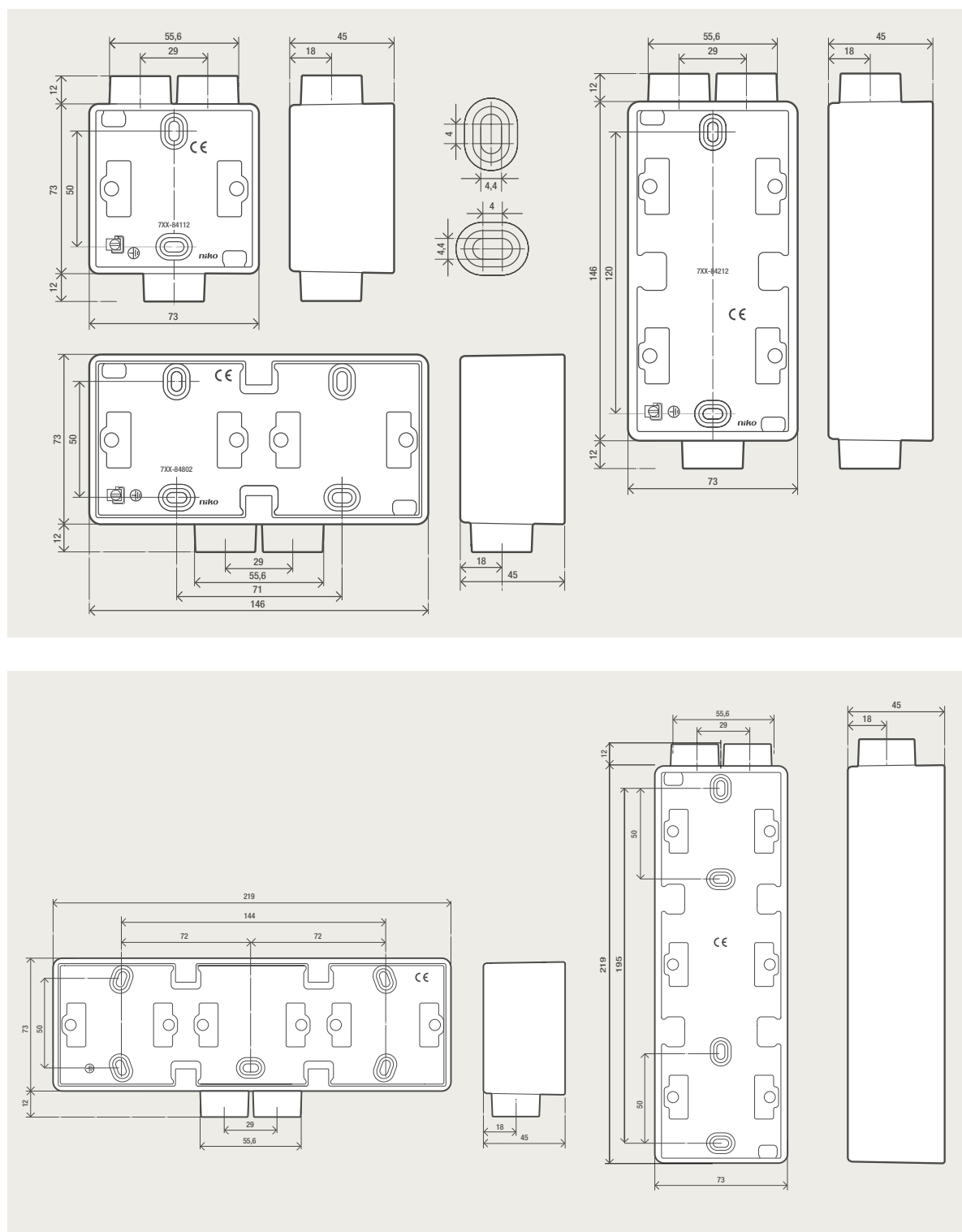
**Niko Hydro - boîtes en saillie à entrée souple (7XX-83101 et 7XX-83201)**

## Résistance chimique (à 23 °C)

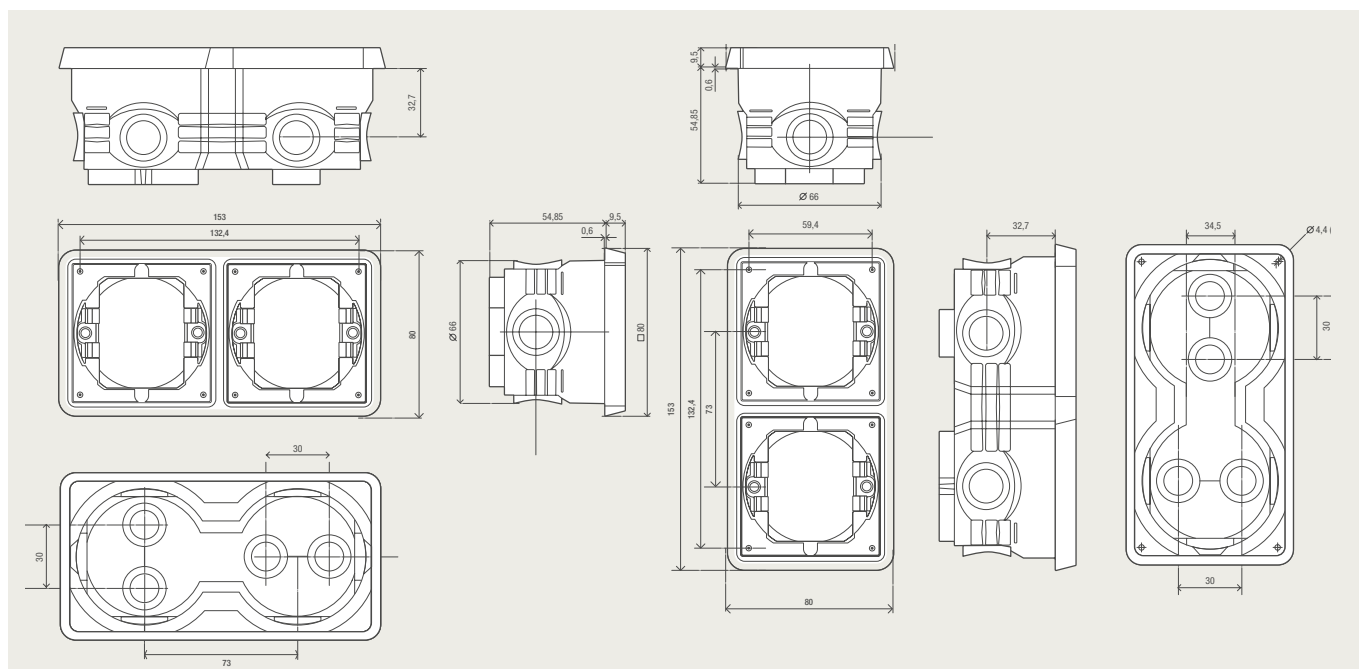
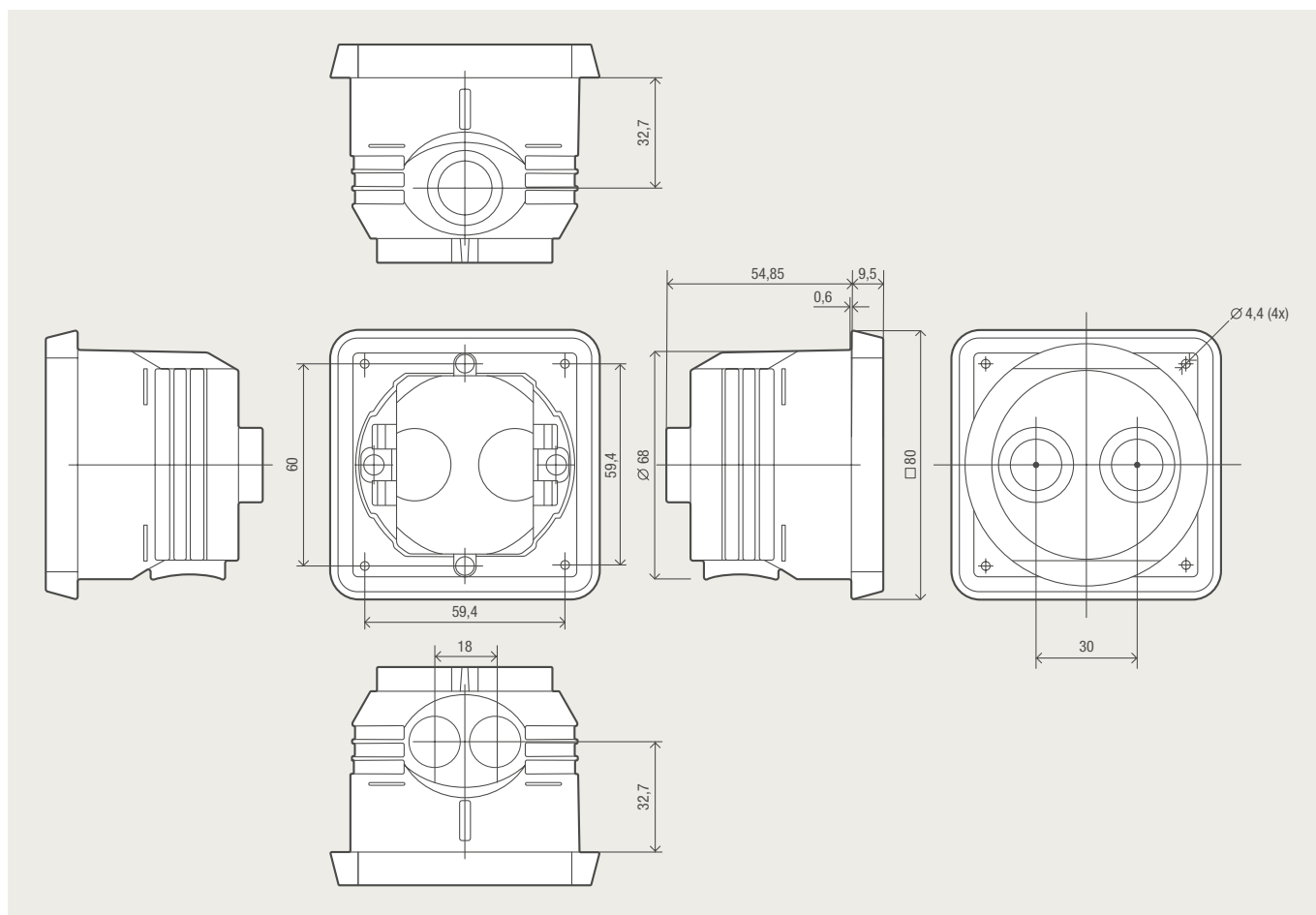
	ABS*	PP**
Acétone	-	+/-
Boisson alcoolisée	+	+
Ammoniac (aqueux)	+	+
Essence	+	+/-
Benzol	-	-
Gasoil	+	+
Acide acétique (fort)	+/-	+
Hydrocarbure fluoré	-	+/-
Jus de fruits	+	+
Détergents vaisselle		+
Potasse caustique (forte)	+	+
Méthanol	+/-	+
Lait	+	+
Huile de moteur	+	+
Soude caustique (concentrée)	+	+
Ozone	+	+/-
Acide chlorhydrique jusqu'à 35%	+/-	+
Acide sulfurique jusqu'à 40%	+	+
Savonnée (aqueuse)	+	+
Huile de silicone	+	+
Huile alimentaire - grasse	+	+
Toluène	-	-
Trichloréthylène (tri)	-	-
Produits de lessive	+	+
Eau et eau de mer (froide)	+	+
Eau (bouillante)	+	+

+ résiste                      \* = acrylonitrile butadiène styrène  
 +/- résiste de manière limitée      \*\* = polypropylène  
 - ne résiste pas

## Niko Hydro - Croquis cotés



## Cadre d'encastrement Niko Hydro - Croquis cotés







# Cliquez, c'est raccordé.



## Fixation solide

- Les bornes à connexion rapide ont une très longue durée de vie et permettent au câble de rester solidement en place.
- Le bouton de déverrouillage des conducteurs se situe à l'avant du mécanisme. Cela évite que le câblage n'actionne accidentellement le déverrouillage pendant l'introduction dans la boîte d'encastrement.



## Plus rapide et plus facile

Toutes les bornes à connexion rapide se trouvent sur la partie supérieure du socle :

- Les câbles peuvent être coupés et dénudés à la même longueur
- Il reste davantage d'espace derrière le mécanisme pour pouvoir plier les fils plus facilement et éviter de mettre de la pression sur le câblage lors de l'insertion dans la boîte d'encastrement.



## Garantie Niko

- Longue durée de vie (4 ans de garantie) : parce que les bornes à connexion rapide restent dans les limites de la norme en cas d'échauffement ou de chute de tension
- Le pont métallique n'est pas sujet au stress cracking (petites fissures en raison de tensions internes) et ne risque pas de casser en cas de fixation sur des murs irréguliers. Cela lui permet de toujours rester en place.
- Les griffes métalliques robustes et profondes (31 mm) restent en place au montage et peuvent être fermement fixées. Ceci évite aux prises de courant de bouger et/ou de se désolidariser de la boîte d'encastrement



## Gamme étendue et universelle

- Existents aussi bien pour les interrupteurs que pour les prises de courant
- Disponibles tant pour le matériel à encastrer que pour la gamme Hydro (IP55)
- Il existe aussi une prise de courant colorée pour le montage dans les boîtes de sol
- Compatibles avec toutes les finitions Niko

Niko conçoit des solutions électr(on)iques pour mieux faire travailler les bâtiments pour tous ceux qui y habitent et y travaillent. En consommant moins d'énergie, en améliorant le confort d'éclairage et la sécurité et en faisant coopérer toutes les applications sans difficulté. Les bâtiments équipés par Niko sont plus efficaces, peuvent être contrôlés à distance et interagissent au sein de plus grands écosystèmes. Niko est une entreprise familiale belge de Sint-Niklaas employant 750 travailleurs et comptant 10 sites en Europe.

Chez Niko, nous nous posons tous les jours une question : « Comment pouvons-nous mieux faire travailler les bâtiments à votre profit ? »

**Niko sa**

Industriepark West 40

BE-9100 Sint-Niklaas

[sales.be@niko.eu](mailto:sales.be@niko.eu)

Téléphone +32 3 778 90 00

Fax +32 3 777 71 20

[www.niko.eu](http://www.niko.eu)

**niko**  
*Illuminating ideas.*