


1-násobná montážna doska so svorkovnicou


Nástenná doska s plošnými spojmi vám umožňuje pripojiť ovládač k inštalácii. Nástennú dosku s plošnými spojmi s dvojitém zásuvným konektorom montujete do jednoduché bežnej zapustenej montážnej krabice so skrutkovým pripojením. Pre zapustené montážne krabice bez skrutkových pripojení si musíte zvlášť objednať súpravu rozperiek.



1-násobná montážna doska so svorkovnicou

Nástenná doska s plošnými spojmi vám umožňuje pripojiť ovládač k inštalácii. Nástennú dosku s plošnými spojmi s dvojitém zásuvným konektorom montujete do jednoduché bežnej zapustenej montážnej krabice so skrutkovým pripojením. Pre zapustené montážne krabice bez skrutkových pripojení si musíte zvlášť objednať súpravu rozperiek.

- 2-násobná svorkovnica: možnosť pripojiť 2 vodiče na svorku, každý s priemerom od 0,5 po 1 mm
- montáž ovládača: zacvakovací mechanizmus
- upevnenie : skrutkami alebo strmeňom s rozperkami



MONTÁŽNA DOSKA

550-14110 Počet kusov: 10 1-násobná montážna doska so svorkovnicou

PRÍSLUŠENSTVO




450-00067 Počet kusov: 20 Rozperky

550-14110

4 year warranty

Jednoduchá nástenná doska s plošnými spojmi s konektorom pre Niko Home Control



Nástenná doska s plošnými spojmi s dvojnásobným konektorom je namontovaná do bežnej zápustnej montážnej krabice so skrutkovým pripojením a vytvára prepojenie medzi riadiacim modulom a inštaláciou. Pre zapustené montážne krabice bez skrutkového pripojenia musíte dodatočne objednať súpravu rozperiek.

Jednoduchá nástenná doska s plošnými spojmi s konektorom pre Niko Home Control. Nástenná doska s plošnými spojmi zahŕňa všetky elektrické a mechanické komponenty potrebné na pripojenie jedného alebo viacerých tlačidiel na inštaláciu Niko Home Control. Spoločnosť Niko ponúka vodorovné, zvislé, jednoduché alebo viacnásobné dosky s plošnými spojmi. Vyberte si typ dosky s plošnými spojmi podľa počtu akčných tlačidiel potrebných pre vodorovnú alebo zvislú montáž. Neskôr je možné dosku s plošnými spojmi ľahko vymeniť za väčšiu, ak bude potrebné rozšíriť inštaláciu. Dvojité zásuvný konektor sa používa na pripojenie kábla zbernice na nástennú dosku s plošnými spojmi a na vytvorenie spojenia s ďalším ovládacím prvkom. Má dva kontakty pričom sú na každom dva otvory. Na pripojenie jednoduchých dosiek s plošnými spojmi pripojíte zbernicu pomocou dvoch vodičov z kábla zbernice. Pripojte každý vodič samostatne na jeden z kontaktov. Každý kontakt je označený písmenom B. V prípade potreby použite ďalší otvor kontaktu pre vytvorenie pripojenia k ďalšiemu ovládaciemu prvku. 1 mm Dvojité zásuvný konektor Ak nie sú v zápustnej montážnej krabici žiadne otvory na skrutky, použite na pripevnenie sadu rozperiek. Sady rozperiek pre jednu a viaceré nástenné dosky s plošnými spojmi sú dostupné samostatne.

- Max. prierez vodičov: 2 x od 0,5 až do 1 mm² na pripojovaciu svorku
- Rozmery (V x Š x H): 71 x 71 mm