


# 1 x RJ45 STP Cat6 A, vlakke uitvoering

Incl. passtuk 9.1 en 1 connector



1 x RJ45 STP Cat6 A, vlakke uitvoering

Incl. passtuk 9.1 en 1 connector



SOKKEL

















170-65177      Stuks: 10      Voor klauwbevestiging



170-65277      Stuks: 10      Voor schroefbevestiging

AFWERKINGSSET MET ONDOORZICHTIG TEKSTVELD



	<b>100-65100</b>	Stuks: 10		<b>101-65100</b>	Stuks: 10		<b>102-65100</b>	Stuks: 10
	<b>104-65100</b>	Stuks: 10		<b>121-65100</b>	Stuks: 10		<b>122-65100</b>	Stuks: 10
	<b>123-65100</b>	Stuks: 10		<b>124-65100</b>	Stuks: 10		<b>154-65100</b>	Stuks: 10
	<b>157-65100</b>	Stuks: 10		<b>161-65100</b>	Stuks: 10		<b>200-65100</b>	Stuks: 10
	<b>220-65100</b>	Stuks: 10		<b>221-65100</b>	Stuks: 10			

DIN-RAIL CONNECTOR (INCL. DIN-RAIL ADAPTER EN CONNECTOR RJ45 STP CAT.6 A)




650-14577      Stuks: 10      DIN-rail monteerbare RJ45 STP Cat.6 A

**170-65177**

**4** year  
warranty

1 RJ45-aansluiting STP cat. 6 A, vlakke uitvoering, incl. inbouwraam 60 x 71 mm met klauwbevestiging



Dit mechanisme met 1 RJ45-aansluitpunt cat. 6 A STP dient om netwerkverbinding met 1 apparaat te maken voor telefonie, Ethernet, IP of internettoepassingen. Door de hoogwaardige kwaliteit biedt dit type bovendien de mogelijkheid om distributie tv-signalen door te sturen voor analoge, digitale en interactieve tv-beelden. Het mechanisme wordt in sterconfiguratie aangesloten op de centrale aansluitkast met behulp van een kabel van hetzelfde performantietype. De afscherming zorgt voor een storingsbestendigere verbinding. Het inbouwraam heeft binnenafmetingen 45x45 mm en buitenafmetingen 60x71 mm. Aan de rechter- en linkerzijde heeft de sokkel omhooggeplooiden zwaluwstaarten waardoor horizontaal koppelen van meerdere sokkels snel en perfect verloopt. De omhooggeplooiden randen aan de buitenzijde van de sokkel alsook de doorzetting naar binnen toe zorgen voor extra robuustheid. Je kunt de sokkels verticaal koppelen met een centerafstand van 60 x 71 mm door ze in elkaar te schuiven. Ze vergrendelen zich automatisch. Voor het horizontaal koppelen van sokkels met een centerafstand 71 mm, is de sokkel onderaan voorzien van twee voorgevormde lipjes. Door deze lipjes naar beneden te plooiën over een afstand van 1 mm, steunt deze perfect op de onderste en is de centerafstand van 71 mm gewaarborgd. De sokkel is voorzien van klauwbevestiging. Een afwerkingsset en afdekplaat in een kleur naar keuze moet afzonderlijk besteld worden.

1 RJ45-aansluiting STP cat. 6 A, vlakke uitvoering, incl. inbouwraam 60 x 71 mm met klauwbevestiging.

• Markering: CE

Universele sokkel 45 x 45 mm. Bij het bevestigen in een inbouwdoos met grijpvlakken maakt men gebruik van klauwen die opgedraaid worden d.m.v. schroeven met een gemengde schroefkop (Pz1 of sleuf 1 x 5 mm). De klauwen, die een ingrijpdiepte hebben van 31 mm, kunnen na het los-schroeven handmatig in hun oorspronkelijke positie teruggeduwd worden. Deze klauwen kunnen ook met een schroevendraaier op een eenvoudige manier uitgeduwd worden. Het inbouwraam heeft een metaaldikte van 1 mm en is na het snijden verzinkt op alle zijden, ook op de snijzijden. Op de horizontale en verticale as heeft het inbouwraam 4 inloopsleuven voor bevestiging in inbouwdozen met schroeven. Deze inloopsleuven hebben een schroefgat van 7 mm. Voor montage op panelen is het inbouwraam voorzien van 4 schroefgaten (aangeduid met een schroefsymbool) met een diameter van 3 mm. Het midden van het inbouwraam is, zowel in horizontale als in verticale richting, aangeduid (krijtlijn, laser ...) zodat de montage van één of meerdere mechanismes vlot en eenvoudig kan verlopen. Aan de rechter- en linkerzijde heeft de sokkel omhooggeplooiden zwaluwstaarten waardoor horizontaal koppelen van meerdere sokkels snel en perfect verloopt. De omhooggeplooiden randen aan de buitenzijde van de sokkel alsook de doorzetting naar binnen toe zorgen voor extra robuustheid. Je kunt de sokkels verticaal koppelen met een centerafstand van 60 x 71 mm door ze in elkaar te schuiven. Ze vergrendelen zich automatisch. Voor het horizontaal koppelen van sokkels met een centerafstand 71 mm, is de sokkel onderaan voorzien van twee voorgevormde lipjes. Door deze lipjes naar beneden te plooiën over een afstand van 1 mm, steunt deze perfect op de onderste en is de centerafstand van 71 mm gewaarborgd. Het inbouwraam is bovenaan en onderaan voorzien van een donkergrijze opzetboord van kunststof. Deze boord is vervaardigd uit pc+asa en is via een smeltproces met het inbouwraam verbonden. De hoeken van de twee opzetboorden zijn voorzien van rechthoekige openingen (7,9 x 1,5 mm) waarin zich telkens een multipositionele snaphaak bevindt. De 4 rechthoekige openingen zorgen ervoor dat bij onzorgvuldig pleisterwerk de afdekplaat steeds vlak tegen de muur bevestigd kan worden dankzij de snaphaken. Dit werkt in twee richtingen: als de inbouwdoos uit het pleisterwerk steekt, vangen de multipositionele snaphaken een speling tussen 1 à 1,2 mm op; als de inbouwdoos te diep in het pleisterwerk verzonken is, dan kunnen de snaphaken een speling tot 1,8 mm opvangen. De opzetboorden zijn eveneens voorzien van 4 ronde openingen die ervoor zorgen dat de afdekplaat correct gepositioneerd kan worden ten opzichte van de centraalplaat.


• Afmetingen (HxBxD): 45 x 45 mm



**170-65277**

**4** year  
warranty

1 RJ45-aansluiting STP cat. 6 A, vlakke uitvoering, incl. inbouwraam 60 x 71 mm met schroefbevestiging



Dit mechanisme met 1 RJ45-aansluitpunt cat. 6 A STP dient om netwerkverbinding met 1 apparaat te maken voor telefonie, Ethernet, IP of internettoepassingen. Door de hoogwaardige kwaliteit biedt dit type bovendien de mogelijkheid om distributie tv-signalen door te sturen voor analoge, digitale en interactieve tv-beelden. Het mechanisme wordt in sterconfiguratie aangesloten op de centrale aansluitkast met behulp van een kabel van hetzelfde performantietype. De afscherming zorgt voor een storingsbestendigere verbinding. Het inbouwraam heeft binnenafmetingen 45x45 mm en buitenafmetingen 60 x 71 mm. Aan de rechter- en linkerzijde heeft de sokkel omhooggeplooiden zwaluwstaarten waardoor horizontaal koppelen van meerdere sokkels snel en perfect verloopt. De omhooggeplooiden randen aan de buitenzijde van de sokkel alsook de doorzetting naar binnen toe zorgen voor extra robuustheid. Je kunt de sokkels verticaal koppelen met een centerafstand van 60 x 71 mm door ze in elkaar te schuiven. Ze vergrendelen zich automatisch. Voor het horizontaal koppelen van sokkels met een centerafstand 71 mm, is de sokkel onderaan voorzien van twee voorgevormde lipjes. Door deze lipjes naar beneden te plooiën over een afstand van 1 mm, steunt deze perfect op de onderste en is de centerafstand van 71 mm gewaarborgd. is voorzien van schroefbevestiging. Een afwerkingsset en afdekplaat in een kleur naar keuze moet afzonderlijk besteld worden.

1 RJ45-aansluiting STP cat. 6 A, vlakke uitvoering, incl. inbouwraam 60 x 71 mm met schroefbevestiging.

- Markering: CE

Universele sokkel 45 x 45 mm. Bij het bevestigen in een inbouwdoos maakt men gebruik van schroeven. Het inbouwraam heeft een metaaldikte van 1 mm en is na het snijden verzinkt op alle zijden, ook op de snijzijden. Op de horizontale en verticale as heeft het inbouwraam 4 inloopsleuven voor bevestiging in inbouwdozen met schroeven. Deze inloopsleuven hebben een schroefgat van 7 mm. Voor montage op panelen is het inbouwraam voorzien van 4 schroefgaten (aangeduid met een schroefsymbool) met een diameter van 3 mm. Het midden van het inbouwraam is, zowel in horizontale als in verticale richting, aangeduid (krijtlijn, laser ...) zodat de montage van één of meerdere mechanismes vlot en eenvoudig kan verlopen. Aan de rechter- en linkerzijde heeft de sokkel omhooggeplooiden zwaluwstaarten waardoor horizontaal koppelen van meerdere sokkels snel en perfect verloopt. De omhooggeplooiden randen aan de buitenzijde van de sokkel alsook de doorzetting naar binnen toe zorgen voor extra robuustheid. Je kunt de sokkels verticaal koppelen met een centerafstand van 60 x 71 mm door ze in elkaar te schuiven. Ze vergrendelen zich automatisch. Voor het horizontaal koppelen van sokkels met een centerafstand 71 mm, is de sokkel onderaan voorzien van twee voorgevormde lipjes. Door deze lipjes naar beneden te plooiën over een afstand van 1 mm, steunt deze perfect op de onderste en is de centerafstand van 71 mm gewaarborgd. Het inbouwraam is bovenaan en onderaan voorzien van een donkergrijze opzetboord van kunststof. Deze boord is vervaardigd uit pc+asa en is via een smeltproces met het inbouwraam verbonden. De hoeken van de twee opzetboorden zijn voorzien van rechthoekige openingen (7,9 x 1,5 mm) waarin zich telkens een multipositionele snaphaak bevindt. De 4 rechthoekige openingen zorgen ervoor dat bij onzorgvuldig pleisterwerk de afdekplaat steeds vlak tegen de muur bevestigd kan worden dankzij de snaphaken. Dit werkt in twee richtingen: als de inbouwdoos uit het pleisterwerk steekt, vangen de multipositionele snaphaken een speling tussen 1 à 1,2 mm op; als de inbouwdoos te diep in het pleisterwerk verzonken is, dan kunnen de snaphaken een speling tot 1,8 mm opvangen. De opzetboorden zijn eveneens voorzien van 4 ronde openingen die ervoor zorgen dat de afdekplaat correct gepositioneerd kan worden ten opzichte van de centraalplaat.

- Afmetingen (HxBxD): 45 x 45 mm

