


# Koaxiálna dvojzásuvka tv + fm, koncová (edu)


DIN 45325, IEC 60169-2

zmenšenie priechodnosti pripojenia TV; 1dB; FM; 3dB



Koaxiálna dvojzásuvka tv + fm, koncová (edu)

DIN 45325, IEC 60169-2  
zmenšenie priechodnosti pripojenia TV; 1dB; FM; 3dB



PRÍSTROJOVÝ SPODOK



**170-79500**    Počet kusov: 10    Skrutkové svorky a upevnenie rozperkami

STREDOVÝ KRYT



	<b>100-69702</b>	Počet kusov: 10		<b>101-69702</b>	Počet kusov: 10		<b>102-69702</b>	Počet kusov: 10
	<b>104-69702</b>	Počet kusov: 10		<b>121-69702</b>	Počet kusov: 10		<b>122-69702</b>	Počet kusov: 10
	<b>123-69702</b>	Počet kusov: 10		<b>124-69702</b>	Počet kusov: 10		<b>154-69702</b>	Počet kusov: 10
	<b>157-69702</b>	Počet kusov: 10		<b>161-69702</b>	Počet kusov: 10		<b>200-69702</b>	Počet kusov: 10
	<b>220-69702</b>	Počet kusov: 10		<b>221-69702</b>	Počet kusov: 10			

DATA ZÁSUVKA NA DIN-LIŠTU (VRÁTANE KONEKTORU TV A ADAPTÉRU NA DIN LIŠTU)




**650-16900**    Počet kusov: 10    Data zásuvka na DIN-lištu COAX F-konektor (pre kábel RG59)

**170-79500**

**4** year  
warranty

## Prístrojový spodok pre dve koaxiálne pripojenia (TV a FM), rozperkami



Mechanizmus pre 2 jednoduché koaxiálne pripojenia: jedno pre TV a druhé pre FM, s rozperkami. Symboly „TV“ a „FM“ sú nezmazateľne zaznačené vedľa vstupov. Stredový kryt vo farbe podľa vášho výberu je potrebné objednať samostatne.

Prístrojový spodok pre dve koaxiálne pripojenia (TV a FM), rozperkami. Pri montáži do zápusťnej montážnej krabice s upevňovacími plochami, použite rozperky, ktoré je možné otvoriť otočením skrutiek na plochý skrutkovač (0,8 x 5 mm). Rozperky, ktorých hĺbka uchytenia je 31 mm, sa po uvoľnení vrátia úplne späť. Montážny rám je vyrobený z 1 mm hrubého kovu a zo všetkých strán je pozinkovaný (po orezaní), dokonca aj na rezných hranách. Na vodorovnej a zvislej osi zápusťného montážneho rámu sa nachádzajú 4 drážky, ktoré slúžia na pripevnenie pomocou skrutiek ku zapustenej inštaláčnej krabici. Tieto drážky majú 7 mm otvor pre skrutku. Pre montáž na panel je zápusťný rám vybavený 4 otvormi (sú označené symbolom skrutky) s priemerom 3 mm. Stred zápusťného montážneho rámu sa označí (kriedová čiara, laser, ..) v horizontálnom aj vertikálnom smere tak, aby bola montáž jedného alebo viacerých mechanizmov rýchla a jednoduchá. Prístrojový spodok je na každej strane vybavený rybinovými spojmami, ktoré umožňujú rýchle a dokonalé spojenie viacerých prístrojových spodkov so stredovou vzdialenosťou 71 x 71 mm. Zložené okraje na vonkajšej strane prístrojového spodku, ako aj ich pokračovanie smerom dovnútra, zabezpečujú väčšiu robustnosť. Montážny rám je vybavený v hornej aj dolnej časti tmavosivou plastovou okrajovou hranou. Okraj je vyrobený z PC+ASA a k montážnemu rámu je pripevnený pritavením. Rohy dvoch okrajov sú vybavené dvoma obdĺžnikovými otvormi (7,9 x 1,5 mm), pričom každý z nich obsahuje viacpolohovú západku. Štyri obdĺžnikové otvory umožňujú vďaka viacpolohovým rozperkám, že rámček bude vždy pripevnený plocho ku stene dokonca aj v prípade nerovnej omietky. Funguje to v dvoch smeroch: Ak zapustená inštaláčna krabica z omietky prečnieva, viacpolohové západky môžu kompenzovať nerovnosť do hodnoty 1 až 1,2 mm. Ak je zapustená inštaláčna krabica zapustená do omietky príliš hlboko, západky môžu kompenzovať nedokonalosť až do hodnoty 1,8 mm. Okrajové hrany taktiež majú 4 okrúhle otvory, ktoré zaisťujú správnu polohu rámčeka voči stredovému krytu.

- Stupeň ochrany: Kombinácia spínača, stredového krytu a rámčeka má stupeň ochrany IP41.
- Hĺbka zapustenia: 29,5 mm
- Certifikácia: CE

