



# Koaxiálna zásuvka tv, koncová (vidlica)

DIN 45325, IEC 60169-2  
zmenšenie priechodnosti; 1dB



Koaxiálna zásuvka tv, koncová (vidlica)

DIN 45325, IEC 60169-2  
zmenšenie priechodnosti; 1dB








PRÍSTROJOVÝ SPODOK



**170-79120**    Počet kusov: 10    Skrutkové svorky a upevnenie rozperkami

STREDOVÝ KRYT



	<b>100-69101</b>	Počet kusov: 10		<b>101-69101</b>	Počet kusov: 10		<b>102-69101</b>	Počet kusov: 10
	<b>104-69101</b>	Počet kusov: 10		<b>121-69101</b>	Počet kusov: 10		<b>122-69101</b>	Počet kusov: 10
	<b>123-69101</b>	Počet kusov: 10		<b>124-69101</b>	Počet kusov: 10		<b>154-69101</b>	Počet kusov: 10
	<b>157-69101</b>	Počet kusov: 10		<b>161-69101</b>	Počet kusov: 10		<b>200-69101</b>	Počet kusov: 10
	<b>220-69101</b>	Počet kusov: 10		<b>221-69101</b>	Počet kusov: 10			

DATA ZÁSUVKA NA DIN-LIŠTU (VRÁTANE KONEKTORU TV A ADAPTÉRU NA DIN LIŠTU)




**650-16900**    Počet kusov: 10    Data zásuvka na DIN-lištu COAX F-konektor (pre kábel RG59)

**170-79120**

**4** year  
warranty

## Prístrojový spodok pre jedno koaxiálne TV pripojenie., rozperkami



Mechanizmus pre jedno koaxiálne TV pripojenie, s rozperkami. Symbol „TV“ je nezmazateľne zaznačený vedľa vstupu. Stredový kryt vo farbe podľa vášho výberu je potrebné objednať samostatne.

Prístrojový spodok pre jedno koaxiálne TV pripojenie., rozperkami. Pri montáži do zápusťnej montážnej krabice s upevňovacími plochami, použite rozperky, ktoré je možné otvoriť otočením skrutiek na plochý skrutkovač (0,8 x 5 mm). Rozperky, ktorých hĺbka uchytenia je 31 mm, sa po uvoľnení vrátia úplne späť. Montážny rám je vyrobený z 1 mm hrubého kovu a zo všetkých strán je pozinkovaný (po orezaní), dokonca aj na rezných hranách. Na vodorovnej a zvislej osi zápusťného montážneho rámu sa nachádzajú 4 drážky, ktoré slúžia na pripevnenie pomocou skrutiek ku zapustenej inštalačnej krabici. Tieto drážky majú 7 mm otvor pre skrutku. Pre montáž na panel je zápusťný rám vybavený 4 otvormi (sú označené symbolom skrutky) s priemerom 3 mm. Stred zápusťného montážneho rámu sa označí (kriedová čiara, laser, ..) v horizontálnom aj vertikálnom smere tak, aby bola montáž jedného alebo viacerých mechanizmov rýchla a jednoduchá. Prístrojový spodok je na každej strane vybavený rybinovými spojmami, ktoré umožňujú rýchle a dokonalé spojenie viacerých prístrojových spodkov so stredovou vzdialenosťou 71 x 71 mm. Zložené okraje na vonkajšej strane prístrojového spodku, ako aj ich pokračovanie smerom dovnútra, zabezpečujú väčšiu robustnosť. Montážny rám je vybavený v hornej aj dolnej časti tmavosivou plastovou okrajovou hranou. Okraj je vyrobený z PC+ASA a k montážnemu rámu je pripevnený pritavením. Rohy dvoch okrajov sú vybavené dvoma obdĺžnikovými otvormi (7,9 x 1,5 mm), pričom každý z nich obsahuje viacpolohovú západku. Štyri obdĺžnikové otvory umožňujú vďaka viacpolohovým rozperkám, že rámček bude vždy pripevnený plocho ku stene dokonca aj v prípade nerovnej omietky. Funguje to v dvoch smeroch: Ak zapustená inštalačná krabica z omietky prečnieva, viacpolohové západky môžu kompenzovať nerovnosť do hodnoty 1 až 1,2 mm. Ak je zapustená inštalačná krabica zapustená do omietky príliš hlboko, západky môžu kompenzovať nedokonalosť až do hodnoty 1,8 mm. Okrajové hrany taktiež majú 4 okrúhle otvory, ktoré zaisťujú správnu polohu rámčeka voči stredovému krytu.

- Stupeň ochrany: Kombinácia spínača, stredového krytu a rámčeka má stupeň ochrany IP41.
- Hĺbka zapustenia: 29,5 mm
- Certifikácia: CE

