





Appareillage électrique et prises de courant


- D.1 Appareillage électrique à encastrer
- D.2 Réseau médias
- D.3 Kit de montage en saillie Niko
- D.4 Niko Hydro
- D.5 Goulottes d'installation



Appareillage électrique à encastrer

Une technique ingénieuse


Les interrupteurs et prises de courant murales Niko sont la norme et possèdent une qualité ultra solide. Ils sont durables, robustes et faciles à installer. Nous testons tout notre matériel en vue d'une durée de vie de 30 ans minimum en cas de charge extrême.



AVANTAGES

Installation rapide et facile

- toutes les bornes automatiques sont situées dans la partie supérieure du socle
 - Vous dénudez et coupez tous les fils à la même longueur
 - Vous avez plus de place pour plier les fils et placer le mécanisme dans la boîte d'encastrement
- schéma de raccordement, symbole de commutation et identification des bornes en encre indélébile
- la longueur de dénudation est facile à mesurer sur le socle
- fixation par griffe et vis
- capacité des bornes : 2 x 2,5 mm²/borne



Raccord parfait

- vertical, entraxe 60 mm : facile à faire glisser dedans
- vertical, entraxe 71 mm : zones de pliage contre lesquelles le pont suivant peut être placé
- horizontal : queues d'aronde pliées vers le haut pour un positionnement parfait
- différentes options de montage : griffes, trous de vis en forme de banane, trous de vis pour panneau

Qualité Niko

- socle métallique qui reste bien en place, incassable et indéchirable

D.1

D.2

D.3

D.4

D.5



Vous trouverez les informations
les plus récentes sur
www.niko.eu



Vous trouverez des informations
techniques complémentaires
dans le catalogue technique.



Griffes solides

- grande profondeur d'engrènement standard : 31 mm
- restent en place lors du montage
- à visser solidement : les mécanismes ne se positionnent pas de travers et ne peuvent pas être tirés du mur
- faciles à remplacer grâce aux longues griffes
- faciles à enlever pour être montées dans des boîtes d'encastrement pour cloisons creuses



Profondeur d'encastrement réduite

- plus de place pour le raccordement dans la boîte d'encastrement
- interrupteur : 18 mm
- prise de courant : 21 ou 28,5 mm




Élément d'éclairage à LED avec raccordement automatique

contact direct grâce au système à encliqueter simple

Montage rapide et simple

- 3 étapes de montage
- plaque de recouvrement ajustable en hauteur




1



2



3



NOUVEAU

Touchswitch

- combinez jusqu'à 12 commandes sur un écran de commande compact et intuitif avec une interface conviviale
- l'écran est aussi grand qu'une fonction Niko avec plaque de recouvrement et est parfaitement assorti en termes de design
- votre client configure lui-même quelles actions il veut commander et comment il les ordonne
- un capteur d'approche active rapidement le touchswitch, de sorte que votre client exécute une action d'un seul geste

Prise de courant connectée

- remplacez simplement une prise de courant ordinaire
- activez et désactivez votre prise de courant avec l'interrupteur intégré
- fonctionnalités supplémentaires en combinaison avec le hub intelligent sans fil : mesure d'énergie, commande avec le smartphone

Appareillage électrique Niko avec bornes à connexion rapide

- fermement enfilé grâce à la borne à connexion rapide de haute qualité
- déverrouillage à l'avant : le câblage ne peut pas pousser les conducteurs
- longue durée de vie grâce à la conception réfléchie du produit
- compatible avec toutes les finitions Niko

Chargeur USB A/C intelligent

- charge deux appareils mobiles simultanément, sans adaptateur
- courant de sortie élevé : max. 3,5 A
- doté d'un port USB-A et USB-C
- port USB-C : pas de polarisation pour la fiche
- dynamic device recognition : le chargeur reconnaît votre appareil mobile et le charge à la vitesse optimale

Chaque finition dans chaque couleur

- chaque set de finition disponible dans toutes les couleurs
- nouveau : steel grey coated, gold coated et Bakelite®-look piano black coated

Éléments d'éclairage à LED blancs

- pour connexion automatique et connexion filaire
- pour prises de courant avec indication de tension
- pour interrupteurs et boutons-poussoirs 12 V, 24 V et 230 V

D.1

D.2

D.3

D.4

D.5



Vous trouverez les informations
les plus récentes sur
www.niko.eu



Vous trouverez des informations
techniques complémentaires
dans le catalogue technique.



L'offre de Niko évolue en permanence. Vous souhaitez savoir si une fonction donnée est disponible dans la série Niko Pure, Niko Intense ou Niko Original ? Consultez www.niko.eu et découvrez les possibilités, les coloris et les matériaux.



Niko Original white




Niko Original light grey



Niko Intense white



Niko Intense anthracite



Niko Pure alu steel grey



Niko Pure bamboo

D.1

D.2

D.3

D.4

D.5



Faire un choix ?


Aidez vos clients à choisir une finition Niko. Téléchargez l'appli Switch Niko depuis l'App Store ou Google Play. L'appli convertit une image de contraste en une animation 3D réaliste d'une finition avec le mur dans leur habitation en guise d'arrière-plan. Une nouvelle couleur ? Un autre matériau ? Ils sont vite choisis. Ils peuvent ainsi voir instantanément les finitions qui s'assortissent le mieux à leur intérieur. Vous trouverez l'image de contraste sur : www.niko.eu/switch-niko-app.



Vous trouverez les informations
les plus récentes sur
www.niko.eu



Vous trouverez des informations
techniques complémentaires
dans le catalogue technique.



Prise de courant connectée commutable pour Niko Home Control avec broche de terre et sécurité-enfants, Zigbee

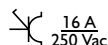
Avec cette prise de courant connectée commutable à lecture intégrée de la consommation, vous optez pour un confort, une sécurité et une consommation rationnelle d'énergie supplémentaires. La prise de courant peut être facilement installée dans tous les nouveaux projets de construction et peut également remplacer sans difficultés une prise de courant existante dans des projets de rénovation, sans devoir modifier le câblage.

Vous reliez la prise de courant, sans câblage supplémentaire, à un interrupteur sans fil et au hub sans fil intelligent (552-00001) pour Niko Home Control. Ou vous ajoutez la prise de courant à votre installation Niko Home Control à l'aide du même hub intelligent.

Dans les deux cas, vous obtenez le contrôle intégral sur vos prises de courant et pouvez ajouter vos nouvelles fonctionnalités pratiques, comme la fonction tout-éteint ou tout-allumé, les fonctions de calendrier automatiques, la commande à distance, les messages de consommation et l'aperçu de votre consommation énergétique.

- socle pour montage encastré : profondeur d'encastrement 32 mm
- raccordement : bornes à connexion rapide (3 x 2 x 2,5 mm²) avec déverrouillage
- convient à toutes les boîtes d'encastrement standards
- tension d'entrée : 230 V 50 Hz (N, L)
- consommation en veille : 0,3 W
- température ambiante : 0 °C – 40 °C
- degré de protection : IP20
- marquage : marquage CE
- label : CEBEC
- charge maximale : 16 A/ 3680 W
- protection interne contre les surtensions : disjoncte à > 16 A
- protection interne contre la surchauffe
- protocole de communication : Zigbee 2,4 GHz
- bouton sur l'appareil pour activer et désactiver localement la phase (L)
- témoin LED pour le statut et les informations d'erreur

Disponible à partir du 3^{ème} trimestre 2019



170-33505 Pièces: 1

Avec bornes à connexion rapide et griffes




	100-66630	Pièces: 1		101-66630	Pièces: 1		102-66630	Pièces: 1
	104-66630	Pièces: 1		121-66630	Pièces: 1		122-66630	Pièces: 1
	123-66630	Pièces: 1		124-66630	Pièces: 1		154-66630	Pièces: 1
	157-66630	Pièces: 1		161-66630	Pièces: 1		200-66630	Pièces: 1
	220-66630	Pièces: 1		221-66630	Pièces: 1			



Les plaques de recouvrement doivent être commandées séparément.
Les illustrations des produits parachevés ne sont données qu'à titre d'exemple.

Prise de courant sans broche de terre et avec sécurité-enfants

- profondeur d'encastrement: 21 mm



16 A
250 Vac

SOCLE**NOUVEAU****170-31300**

Pièces: 10

Avec bornes à connexion rapide et griffes

**170-31100**

Pièces: 10

Avec bornes à vis et griffes

SET DE FINITION**100-66501**

Pièces: 20

104-66501

Pièces: 20

123-66501

Pièces: 10

157-66501

Pièces: 10

220-66501

Pièces: 10

**101-66501**

Pièces: 20

121-66501

Pièces: 10

124-66501

Pièces: 10

161-66501

Pièces: 10

221-66501

Pièces: 10

**102-66501**

Pièces: 20

122-66501

Pièces: 10

154-66501

Pièces: 10

200-66501

Pièces: 10

APPAREIL COMPLET AVEC BORNES À CONNEXION RAPIDE ET GRIFFES**NOUVEAU****100-66505**

Pièces: 10

**101-66505**

Pièces: 10

APPAREIL COMPLET AVEC BORNES À VIS ET GRIFFES**100-66500**

Pièces: 10

**101-66500**

Pièces: 10

D.1

D.2

D.3

D.4

D.5




Les plaques de recouvrement doivent être commandées séparément.
Les illustrations des produits parachevés ne sont données qu'à titre d'exemple.



Vous trouverez les informations
les plus récentes sur
www.niko.eu

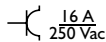


Vous trouverez des informations
techniques complémentaires
dans le catalogue technique.



Prise de courant avec broche de terre et sécurité-enfants

- profondeur d'encastrement: 28,5 mm



SOCLE


NOUVEAU
170-33105

Pièces: 10

Avec bornes à connexion rapide et griffes


170-33100

Pièces: 10

Avec bornes à vis et griffes

SET DE FINITION


100-66601

Pièces: 20


104-66601

Pièces: 20


123-66601

Pièces: 10


157-66601

Pièces: 10


220-66601

Pièces: 10


101-66601

Pièces: 20


121-66601

Pièces: 10


124-66601

Pièces: 10


161-66601

Pièces: 10


221-66601

Pièces: 10


102-66601

Pièces: 20


122-66601

Pièces: 10


154-66601

Pièces: 10


200-66601

Pièces: 10

SET DE FINITION POUR APPLICATIONS SPÉCIFIQUES


197-66606

Pièces: 20


198-66606

Pièces: 20


199-66606

Pièces: 20

APPAREIL COMPLET AVEC BORNES À CONNEXION RAPIDE ET GRIFFES **NOUVEAU**


100-66605

Pièces: 10


101-66605

Pièces: 10


APPAREIL COMPLET AVEC BORNES À VIS ET GRIFFES


100-66600

Pièces: 10

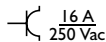

101-66600

Pièces: 10



Prise de courant avec broche de terre, sécurité-enfants et clapet

- profondeur d'encastrement: 28,5 mm



SOCLE


NOUVEAU
170-33105

Pièces: 10

Avec bornes à connexion rapide et griffes


170-33100

Pièces: 10

Avec bornes à vis et griffes

SET DE FINITION


100-66603

Pièces: 20


104-66603

Pièces: 20


123-66603

Pièces: 10


157-66603

Pièces: 10


220-66603

Pièces: 10


101-66603

Pièces: 20


121-66603

Pièces: 10


124-66603

Pièces: 10


161-66603

Pièces: 10


221-66603

Pièces: 10


102-66603

Pièces: 20


122-66603

Pièces: 10


154-66603

Pièces: 10


200-66603


Pièces: 10



Les plaques de recouvrement doivent être commandées séparément.
Les illustrations des produits parachevés ne sont données qu'à titre d'exemple.

Prise de courant avec broche de terre et sécurité-enfants, profondeur d'encastrement réduite

- profondeur d'encastrement: 21 mm



16 A
250 Vac

SOCLE**NOUVEAU****170-32105**

Pièces: 10

Avec bornes à connexion rapide et griffes

**170-32100**

Pièces: 10

Avec bornes à vis et griffes

SET DE FINITION**100-66101**

Pièces: 20

104-66101

Pièces: 20

123-66101

Pièces: 10

157-66101

Pièces: 10

220-66101

Pièces: 10

**101-66101**

Pièces: 20

121-66101

Pièces: 10

124-66101

Pièces: 10

161-66101

Pièces: 10

221-66101

Pièces: 10

**102-66101**

Pièces: 20

122-66101

Pièces: 10

154-66101

Pièces: 10

200-66101

Pièces: 10

APPAREIL COMPLET AVEC BORNES À CONNEXION RAPIDE ET GRIFFES**NOUVEAU****100-66105**

Pièces: 10

**101-66105**

Pièces: 10

APPAREIL COMPLET AVEC BORNES À VIS ET GRIFFES**100-66100**

Pièces: 10

**101-66100**

Pièces: 10

D.1

D.2

D.3

D.4

D.5




Les plaques de recouvrement doivent être commandées séparément.
Les illustrations des produits parachevés ne sont données qu'à titre d'exemple.



Vous trouverez les informations
les plus récentes sur
www.niko.eu

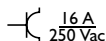


Vous trouverez des informations
techniques complémentaires
dans le catalogue technique.



Prise de courant avec broche de terre, sécurité-enfants et indication de tension

- profondeur d'encastrement : 34 mm



SOCLE AVEC LED AMBRE


NOUVEAU
170-33112

Pièces: 10

Avec bornes à connexion rapide et griffes


170-33107

Pièces: 10

Avec bornes à vis et griffes

SET DE FINITION AVEC PETIT VOYANT TRANSPARENT


100-66607

Pièces: 20


104-66607

Pièces: 20


123-66607

Pièces: 10


157-66607

Pièces: 10


220-66607

Pièces: 10


101-66607

Pièces: 20


121-66607

Pièces: 10


124-66607

Pièces: 10


161-66607

Pièces: 10


221-66607

Pièces: 10


102-66607

Pièces: 20


122-66607

Pièces: 10


154-66607

Pièces: 10


200-66607

Pièces: 10

SET DE FINITION AVEC PETIT VOYANT TRANSPARENT POUR APPLICATIONS SPÉCIFIQUES


197-66607

Pièces: 20


198-66607

Pièces: 20


199-66607

Pièces: 20

APPAREIL COMPLET AVEC BORNES À CONNEXION RAPIDE ET GRIFFES ET LED AMBRE


100-66622

Pièces: 10


101-66622

Pièces: 10

APPAREIL COMPLET AVEC BORNES À VIS ET GRIFFES ET LED AMBRE


100-66617

Pièces: 10


101-66617

Pièces: 10

ACCESSOIRES POUR INDICATION DE TENSION


170-37096

Pièces: 10

Élément d'éclairage à LED, ambre


170-37097

Pièces: 10

Élément d'éclairage à LED, vert


170-37098

Pièces: 10

Élément d'éclairage à LED, rouge


170-37099

Pièces: 10

Élément d'éclairage à LED, bleu


NOUVEAU
170-37100

Pièces: 10

Élément d'éclairage à LED, blanche



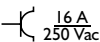
Les plaques de recouvrement doivent être commandées séparément.
Les illustrations des produits parachevés ne sont données qu'à titre d'exemple.

Prise de courant avec broche de terre, sécurité-enfants et protection contre les surtensions

Cette prise de courant est utilisée pour protéger les appareils électroniques sensibles (p.ex. TV, hi-fi, PC, machines à laver, lave-vaisselle et appareils médicaux) contre les surtensions sur le réseau dues à des pannes de courant ou à la foudre indirecte. Elle ne protège pas contre les surtensions entrant dans les appareils par d'autres voies (p.ex. câblodistribution, lignes de données et lignes téléphoniques). La prise de courant protège uniquement l'appareil connecté dans les spécifications techniques décrites ci-dessous. Le produit a la marque CEBEC conformément aux normes IEC61643-1 et EN61643-11 (classe III, type 3). Les varistances qui limitent la tension entre la phase (L) et le neutre (N) sont thermiquement contrôlées. Si la LED rouge s'allume, la sécurité ne fonctionne plus (l'appareil protégé reste toutefois sous tension) et le module contre les surtensions doit être remplacé.



- tension nominale: 250 Vac
 - courant nominal: 16 A
 - limitation de surtension (Up) (L-L/L-PE): 1,5 kV
 - tension de crête maximale (Uoc): 4 kV
 - profondeur d'encastrement: 38,5 mm
- convient pour des boîtes d'encastrement avec une profondeur d'encastrement de 50 mm
 - courant de court-circuit (Icc): 1,5 kA
 - température ambiante: -5 - 40 °C



SOCLE



NOUVEAU

170-33105

Pièces: 10

Avec bornes à connexion rapide et griffes



170-33100

Pièces: 10

Avec bornes à vis et griffes

SET DE FINITION AVEC PETIT VOYANT TRANSPARENT, MODULE CONTRE LES SURTENSIONS AVEC LED ROUGE COMPRIS



100-66606

Pièces: 10

104-66606

Pièces: 10

123-66606

Pièces: 10

157-66606

Pièces: 10

220-66606

Pièces: 10

101-66606

Pièces: 10

121-66606

Pièces: 10

124-66606

Pièces: 10

161-66606

Pièces: 10

221-66606

Pièces: 10

102-66606

Pièces: 10

122-66606

Pièces: 10

154-66606

Pièces: 10

200-66606

Pièces: 10

MODULE CONTRE LES SURTENSIONS



170-37095

Pièces: 10

Avec LED rouge

Prise de courant équipotentielle double

- entraxe: 20 mm
- 1 x 6 mm² et 4 x 2,5 mm²



SOCLE



170-09510

Pièces: 10

Avec bornes à vis, pour fixation par vis

SET DE FINITION



100-69512

Pièces: 10

101-69512

Pièces: 10

APPAREIL COMPLET POUR FIXATION PAR VIS



100-69510

Pièces: 10

101-69510

Pièces: 10

ACCESSOIRES



170-39513

Pièces: 10

Douille en équerre pour câble extrasouple



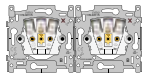
Prise de courant double avec broche de terre et sécurité-enfants, précâblée, horizontale, profondeur d'encastrement réduite

Pour le montage dans une boîte d'encastrement double sans cloison de séparation.

- profondeur d'encastrement: 21 mm



SOCLE



170-37715 Pièces: 5

Avec bornes à connexion rapide, pour fixation par vis

NOUVEAU



170-37701 Pièces: 5

Avec bornes à vis, pour fixation par vis

SET DE FINITION



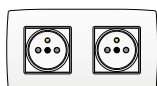
100-66101 Pièces: 20
104-66101 Pièces: 20
123-66101 Pièces: 10
157-66101 Pièces: 10
220-66101 Pièces: 10

101-66101 Pièces: 20
121-66101 Pièces: 10
124-66101 Pièces: 10
161-66101 Pièces: 10
221-66101 Pièces: 10

102-66101 Pièces: 20
122-66101 Pièces: 10
154-66101 Pièces: 10
200-66101 Pièces: 10

APPAREIL COMPLET AVEC BORNES À CONNEXION RAPIDE ET PLAQUE DE RECOUVREMENT, POUR FIXATION PAR VIS

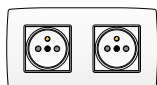
NOUVEAU



100-66125 Pièces: 5

101-66125 Pièces: 5

APPAREIL COMPLET AVEC BORNES À VIS ET PLAQUE DE RECOUVREMENT, POUR FIXATION PAR VIS



100-66102 Pièces: 5

101-66102 Pièces: 5



Les plaques de recouvrement doivent être commandées séparément.
 Les illustrations des produits parachevés ne sont données qu'à titre d'exemple.

Prise de courant double avec broche de terre et sécurité-enfants, précâblée, horizontale

Pour le montage dans une boîte d'encastrement double sans cloison de séparation.

- profondeur d'encastrement: 28,5 mm



16 A
250 Vac

SOCLE

170-38715 Pièces: 5 Avec bornes à connexion rapide, pour fixation par vis **NOUVEAU**



170-38701 Pièces: 5 Avec bornes à vis, pour fixation par vis

SET DE FINITION

	100-66601	Pièces: 20		101-66601	Pièces: 20		102-66601	Pièces: 20
	104-66601	Pièces: 20		121-66601	Pièces: 10		122-66601	Pièces: 10
	123-66601	Pièces: 10		124-66601	Pièces: 10		154-66601	Pièces: 10
	157-66601	Pièces: 10		161-66601	Pièces: 10		200-66601	Pièces: 10
	220-66601	Pièces: 10		221-66601	Pièces: 10			

APPAREIL COMPLET AVEC BORNES À CONNEXION RAPIDE ET PLAQUE DE RECOUVREMENT, POUR FIXATION PAR VIS **NOUVEAU**

	100-66625	Pièces: 5		101-66625	Pièces: 5
--	------------------	-----------	--	------------------	-----------

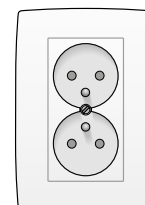
APPAREIL COMPLET AVEC BORNES À VIS ET PLAQUE DE RECOUVREMENT, POUR FIXATION PAR VIS

	100-66602	Pièces: 5		101-66602	Pièces: 5
--	------------------	-----------	--	------------------	-----------

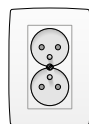
Prise de courant double avec broche de terre et sécurité-enfants, verticale

Plaque de recouvrement avec enjoliveur intégré comprise. Pour le montage dans une boîte d'encastrement simple.

- profondeur d'encastrement: 31,5 mm



16 A
250 Vac

APPAREIL COMPLET AVEC BORNES À VIS, POUR FIXATION PAR VIS

	100-67700	Pièces: 5		101-67700	Pièces: 5
--	------------------	-----------	--	------------------	-----------



Les plaques de recouvrement doivent être commandées séparément.
Les illustrations des produits parachevés ne sont données qu'à titre d'exemple.



Vous trouverez les informations
les plus récentes sur
www.niko.eu



Vous trouverez des informations
techniques complémentaires
dans le catalogue technique.

D.1

D.2

D.3

D.4

D.5



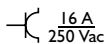
Prise de courant de couleur avec broche de terre et sécurité-enfants

Pour alimentation de secours (p.ex. dans des hôpitaux):

- vert pour p.ex. alimentation générale,
- orange pour p.ex. alimentation des réseaux no-break,
- rouge pour p.ex. alimentation des réseaux de données.

Le socle et le set de finition sont de la même couleur.

- profondeur d'encastrement: 28,5 mm



APPAREIL COMPLET AVEC BORNES À CONNEXION RAPIDES ET GRIFFES

NOUVEAU



195-66605 Pièces: 10
198-66605 Pièces: 10



196-66605 Pièces: 10
199-66605 Pièces: 10



197-66605 Pièces: 10

APPAREIL COMPLET AVEC BORNES À VIS ET GRIFFES



195-66600 Pièces: 10
198-66600 Pièces: 10



196-66600 Pièces: 10
199-66600 Pièces: 10



197-66600 Pièces: 10



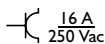
Prise de courant de couleur avec broche de terre et sécurité-enfants, profondeur d'encastrement réduite

Pour alimentation de secours (p.ex. dans des hôpitaux):

- vert pour p.ex. alimentation générale,
- orange pour p.ex. alimentation des réseaux no-break,
- rouge pour p.ex. alimentation des réseaux de données.

Le socle et le set de finition sont de la même couleur.

- profondeur d'encastrement: 21 mm



APPAREIL COMPLET AVEC BORNES À CONNEXION RAPIDES ET GRIFFES

NOUVEAU



197-66105 Pièces: 10



198-66105 Pièces: 10



199-66105 Pièces: 10

APPAREIL COMPLET AVEC BORNES À VIS ET GRIFFES



197-66100 Pièces: 10



198-66100 Pièces: 10



199-66100 Pièces: 10




Les plaques de recouvrement doivent être commandées séparément.
Les illustrations des produits parachevés ne sont données qu'à titre d'exemple.

Prise de courant de couleur avec broche de terre, sécurité-enfants et indication de tension

Pour le montage dans des boîtes de sol. Pour alimentation de secours (p.ex. dans des hôpitaux):

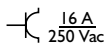
- vert pour p.ex. alimentation générale,
- orange pour p.ex. alimentation des réseaux no-break,
- rouge pour p.ex. alimentation des réseaux de données.



Le socle et le set de finition sont de la même couleur.

Le socle est équipé d'une LED verte.

- profondeur d'encastrement: 28,5 mm

**APPAREIL COMPLET AVEC BORNES À CONNEXION RAPIDES ET GRIFFES****NOUVEAU****195-66622**

Pièces: 10

198-66622

Pièces: 10

**196-66622**

Pièces: 10

199-66622

Pièces: 10

**197-66622**

Pièces: 10

APPAREIL COMPLET AVEC BORNES À VIS ET GRIFFES**195-66617**

Pièces: 10

198-66617

Pièces: 10

**196-66617**

Pièces: 10

199-66617

Pièces: 10

**197-66617**

Pièces: 10

ACCESSOIRES POUR INDICATION DE TENSION**170-37096**

Pièces: 10

Élément d'éclairage à LED, ambre

**170-37097**

Pièces: 10

Élément d'éclairage à LED, vert

**170-37098**

Pièces: 10

Élément d'éclairage à LED, rouge

**170-37099**

Pièces: 10

Élément d'éclairage à LED, bleu

**NOUVEAU****170-37100**

Pièces: 10

Élément d'éclairage à LED, blanche

Prise de courant de couleur avec broche de terre et sécurité-enfants, pour montage dans boîtes de sol

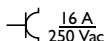
Pour alimentation de secours (p.ex. dans des hôpitaux):

- vert pour p.ex. alimentation générale,
- orange pour p.ex. alimentation des réseaux no-break,
- rouge pour p.ex. alimentation des réseaux de données.



Le socle et le set de finition sont de la même couleur.

- profondeur d'encastrement: 28,5 mm

**APPAREIL COMPLET AVEC BORNES À CONNEXION RAPIDES, POUR FIXATION PAR VIS****NOUVEAU****100-26615**

Pièces: 10

199-26615

Pièces: 10

**197-26615**

Pièces: 10

**198-26615**

Pièces: 10

APPAREIL COMPLET AVEC BORNES À VIS, POUR FIXATION PAR VIS**100-26610**

Pièces: 10

199-26610

Pièces: 10

**197-26610**

Pièces: 10

**198-26610**

Pièces: 10



Les plaques de recouvrement doivent être commandées séparément.
Les illustrations des produits parachevés ne sont données qu'à titre d'exemple.



Vous trouverez les informations
les plus récentes sur
www.niko.eu



Vous trouverez des informations
techniques complémentaires
dans le catalogue technique.

D.1

D.2

D.3

D.4

D.5



NOUVEAU

Double chargeur USB-A et USB-C intelligent, 3,5 A

Ce chargeur USB intelligent permet de charger un ou deux appareils portables tels que des téléphones portables, des tablettes, des appareils photo, des lecteurs MP3 et des GPS. Les appareils doivent pouvoir être chargés sur un port USB-A or USB-C.

La fonctionnalité 'intelligente' veille à ce que l'appareil mobile se charge de la manière la plus rapide (reconnaissance dynamique des produits).

- montage : boîte d'encastrement d'une profondeur d'encastrement minimale de 50 mm
- tension d'alimentation : 100 - 230 Vac \pm 10 %, 50 - 60 Hz
- consommation de courant maximale : 200 mA (230 Vac)
- consommation en mode veille : < 100 mW (230 Vac)
- tension de sortie : 5 Vdc \pm 5 %
- double connexion USB 2.0 : type A et type C
- courant de sortie maximal : 3500 mA à Ta 35 °C
- bornes de raccordement : 2 (capacité maximale par borne à vis : 2 x 2,5 mm²)
- catégorie de surtension III
- comportement de charge selon IEC62694
- marquage CE
- USB C ready, moyennant utilisation du câble correct
- dynamic device recognition

Disponible à partir du 2^{ème} trimestre 2019




420-00512 Pièces: 1 Avec bornes à vis et griffes

SET DE FINITION



	100-68002	Pièces: 1		101-68002	Pièces: 1		102-68002	Pièces: 1
	104-68002	Pièces: 1		121-68002	Pièces: 1		122-68002	Pièces: 1
	123-68002	Pièces: 1		124-68002	Pièces: 1		154-68002	Pièces: 1
	157-68002	Pièces: 1		161-68002	Pièces: 1		200-68002	Pièces: 1
	220-68002	Pièces: 1		221-68002	Pièces: 1			



Chargeur USB-A-intelligent, 3,5 A

Ce chargeur USB-A intelligent permet de charger un ou deux appareils portables tels que des téléphones portables, des tablettes, des appareils photo, des lecteurs MP3 et des GPS. Les appareils doivent pouvoir être chargés sur un port USB-A.

La fonctionnalité 'intelligente' veille à ce que l'appareil mobile se charge de la manière la plus rapide (reconnaissance dynamique des produits).

- montage : boîte d'encastrement d'une profondeur d'encastrement minimale de 50 mm
- tension d'alimentation : 100 - 230 Vac \pm 10 %, 50 - 60 Hz
- consommation de courant maximale : 200 mA (230 Vac)
- consommation en mode veille : < 100 mW (230 Vac)
- tension de sortie : 5 Vdc \pm 5 %
- 2 connexions USB 2.0: type A
- courant de sortie maximal : 3500 mA à Ta 35 °C
- bornes de raccordement : 2 (capacité maximale par borne à vis : 2 x 2,5 mm²)
- catégorie de surtension III
- comportement de charge selon IEC62694
- marquage CE
- USB-C ready, moyennant utilisation du câble correct
- dynamic device recognition

SOCLE



420-00510 Pièces: 6 Avec bornes à vis et griffes

SET DE FINITION



	100-68001	Pièces: 10		101-68001	Pièces: 10		102-68001	Pièces: 10
	104-68001	Pièces: 10		121-68001	Pièces: 10		122-68001	Pièces: 10
	123-68001	Pièces: 10		124-68001	Pièces: 10		154-68001	Pièces: 10
	157-68001	Pièces: 10		161-68001	Pièces: 10		200-68001	Pièces: 10
	220-68001	Pièces: 10		221-68001	Pièces: 10			



Les plaques de recouvrement doivent être commandées séparément.
Les illustrations des produits parachevés ne sont données qu'à titre d'exemple.

Touchswitch, écran de commande personnalisable connecté, 230 V

Touchswitch est un écran tactile entièrement personnalisable, possédant une interface extrêmement conviviale affichant des symboles clairs. L'écran s'active automatiquement lorsque vous en approchez la main. Une seule manipulation vous suffit donc pour commuter ou faire varier l'intensité de votre éclairage, régler des ambiances, régler l'état de la ventilation, régler la température ou mettre les volets et les stores dans la position souhaitée. En un mot, tous les types de commande disponibles dans votre système Niko Home Control. L'appli de configuration pour Niko Home Control afférente vous laisse choisir non seulement quelles commandes sont affichées et où elles apparaissent sur l'écran, mais également la manière dont vous naviguez à travers vos écrans de commande. Vous téléchargez gratuitement cette appli dans les App Stores respectifs de votre appareil mobile.



NOUVEAU

L'écran peut être facilement monté dans toute boîte d'encastrement standard à l'aide de la fixation par griffe et par vis bien connue et est alimentée en 230 Vac. Cette variante 230 Vac comprend un contact de commutation, lui permettant de remplacer facilement un interrupteur unipolaire classique. Combiné au hub intelligent pour Niko Home Control (552-00001) et à des points de commande connectés supplémentaires de l'assortiment Niko Home Control pour un câblage classique, il vous permet d'ajouter très facilement une automatisation supplémentaire à votre installation classique.

L'écran communique avec le reste de votre système Niko Home Control via votre réseau sans fil domestique. Vous avez besoin d'une connexion internet active pour pouvoir activer et enregistrer l'écran. Cette connexion internet fait en sorte que votre écran et votre installation Niko Home Control sont toujours à jour et disposent des fonctionnalités les plus récentes.

- hauteur de montage recommandée : 120 - 150 cm
- tension d'alimentation : 230 Vac
- WiFi : 2,4 GHz bgn
- consommation : 5 W en mode actif ; 0,3 W en mode veille
- température ambiante : 0 – 45 °C
- capteur de proximité
- capteur de lumière pour l'adaptation automatique de l'intensité de l'écran
- capteur de température
- taille de l'écran : 3,6»
- résolution de l'écran : 1024x768
- dimensions de l'écran : 83 x 83 x 11,3 mm (HxLxP)
- dimensions du mécanisme à encastrer : 45 x 45 x 32 mm (HxLxP)
- marquage CE

Disponible à partir du 3^{ième} trimestre 2019

APPAREIL COMPLET

551-18000 Pièces: 1 Avec bornes à connexion rapide et griffes

D.1

D.2

D.3

D.4

D.5



Les plaques de recouvrement doivent être commandées séparément.
Les illustrations des produits parachevés ne sont données qu'à titre d'exemple.



Vous trouverez les informations
les plus récentes sur
www.niko.eu



Vous trouverez des informations
techniques complémentaires
dans le catalogue technique.



Interrupteur unipolaire

10 A
250 Vac

SOCLE



NOUVEAU

170-01105

Pièces: 10

A bornes à connexion rapide et fixation à griffes



170-01100

Pièces: 10

Avec bornes à vis et griffes

SET DE FINITION



100-61105

Pièces: 20

104-61105

Pièces: 20

123-61105

Pièces: 10

157-61105

Pièces: 10

220-61105

Pièces: 10



101-61105

Pièces: 20

121-61105

Pièces: 10

124-61105

Pièces: 10

161-61105

Pièces: 10

221-61105

Pièces: 10



102-61105

Pièces: 20

122-61105

Pièces: 10

154-61105

Pièces: 10

200-61105

Pièces: 10

SET DE FINITION AVEC PORTE-ÉTIQUETTE TRANSPARENT



100-60905

Pièces: 20

104-60905

Pièces: 20

123-60905

Pièces: 10

157-60905

Pièces: 10

220-60905

Pièces: 10



101-60905

Pièces: 20

121-60905

Pièces: 10

124-60905

Pièces: 10

161-60905

Pièces: 10

221-60905

Pièces: 10



102-60905

Pièces: 20

122-60905

Pièces: 10

154-60905

Pièces: 10

200-60905

Pièces: 10

SET DE FINITION AVEC PETIT VOYANT TRANSPARENT (VOIR ACCESSOIRES POUR LES ÉLÉMENTS D'ÉCLAIRAGE À LED)



100-60005

Pièces: 20

104-60005

Pièces: 20

123-60005

Pièces: 10

157-60005

Pièces: 10

220-60005

Pièces: 10



101-60005

Pièces: 20

121-60005

Pièces: 10

124-60005

Pièces: 10

161-60005

Pièces: 10

221-60005

Pièces: 10



102-60005

Pièces: 20

122-60005

Pièces: 10

154-60005

Pièces: 10

200-60005

Pièces: 10

APPAREIL COMPLET AVEC BORNES À CONNEXION RAPIDE ET GRIFFES

NOUVEAU



100-61108

Pièces: 10



101-61108

Pièces: 10

APPAREIL COMPLET AVEC BORNES À VIS ET GRIFFES



100-61100

Pièces: 10



101-61100

Pièces: 10



Les plaques de recouvrement doivent être commandées séparément.
Les illustrations des produits parachevés ne sont données qu'à titre d'exemple.

Interrupteur bipolaire



10 A
250 Vac

SOCLE



NOUVEAU

170-01205

Pièces: 10

A bornes à connexion rapide et fixation à griffes



170-01200

Pièces: 10

Avec bornes à vis et griffes

SET DE FINITION



	100-61105	Pièces: 20		101-61105	Pièces: 20		102-61105	Pièces: 20
	104-61105	Pièces: 20		121-61105	Pièces: 10		122-61105	Pièces: 10
	123-61105	Pièces: 10		124-61105	Pièces: 10		154-61105	Pièces: 10
	157-61105	Pièces: 10		161-61105	Pièces: 10		200-61105	Pièces: 10
	220-61105	Pièces: 10		221-61105	Pièces: 10			

SET DE FINITION AVEC PORTE-ÉTIQUETTE TRANSPARENT



	100-60905	Pièces: 20		101-60905	Pièces: 20		102-60905	Pièces: 20
	104-60905	Pièces: 20		121-60905	Pièces: 10		122-60905	Pièces: 10
	123-60905	Pièces: 10		124-60905	Pièces: 10		154-60905	Pièces: 10
	157-60905	Pièces: 10		161-60905	Pièces: 10		200-60905	Pièces: 10
	220-60905	Pièces: 10		221-60905	Pièces: 10			

SET DE FINITION AVEC PETIT VOYANT TRANSPARENT (VOIR ACCESSOIRES POUR LES ÉLÉMENTS D'ÉCLAIRAGE À LED)



	100-60005	Pièces: 20		101-60005	Pièces: 20		102-60005	Pièces: 20
	104-60005	Pièces: 20		121-60005	Pièces: 10		122-60005	Pièces: 10
	123-60005	Pièces: 10		124-60005	Pièces: 10		154-60005	Pièces: 10
	157-60005	Pièces: 10		161-60005	Pièces: 10		200-60005	Pièces: 10
	220-60005	Pièces: 10		221-60005	Pièces: 10			

APPAREIL COMPLET AVEC BORNES À CONNEXION RAPIDE ET GRIFFES

NOUVEAU



	100-61208	Pièces: 10		101-61208	Pièces: 10
--	-----------	------------	--	-----------	------------

APPAREIL COMPLET AVEC BORNES À VIS ET GRIFFES



	100-61200	Pièces: 10		101-61200	Pièces: 10
--	-----------	------------	--	-----------	------------



Les plaques de recouvrement doivent être commandées séparément.
Les illustrations des produits parachevés ne sont données qu'à titre d'exemple.



Vous trouverez les informations
les plus récentes sur
www.niko.eu



Vous trouverez des informations
techniques complémentaires
dans le catalogue technique.

D.1

D.2

D.3

D.4

D.5



Interrupteur bipolaire, 16 A

16 A
250 Vac

SOCLE



NOUVEAU

170-01305

Pièces: 10

A bornes à connexion rapide et fixation à griffes



170-01300

Pièces: 10

Avec bornes à vis et griffes

SET DE FINITION



100-61105

Pièces: 20

104-61105

Pièces: 20

123-61105

Pièces: 10

157-61105

Pièces: 10

220-61105

Pièces: 10



101-61105

Pièces: 20

121-61105

Pièces: 10

124-61105

Pièces: 10

161-61105

Pièces: 10

221-61105

Pièces: 10



102-61105

Pièces: 20

122-61105

Pièces: 10

154-61105

Pièces: 10

200-61105

Pièces: 10

SET DE FINITION AVEC PORTE-ÉTIQUETTE TRANSPARENT



100-60905

Pièces: 20

104-60905

Pièces: 20

123-60905

Pièces: 10

157-60905

Pièces: 10

220-60905

Pièces: 10



101-60905

Pièces: 20

121-60905

Pièces: 10

124-60905

Pièces: 10

161-60905

Pièces: 10

221-60905

Pièces: 10



102-60905

Pièces: 20

122-60905

Pièces: 10

154-60905

Pièces: 10

200-60905

Pièces: 10

SET DE FINITION AVEC PETIT VOYANT TRANSPARENT (VOIR ACCESSOIRES POUR LES ÉLÉMENTS D'ÉCLAIRAGE À LED)



100-60005

Pièces: 20

104-60005

Pièces: 20

123-60005

Pièces: 10

157-60005

Pièces: 10

220-60005

Pièces: 10



101-60005

Pièces: 20

121-60005

Pièces: 10

124-60005

Pièces: 10

161-60005

Pièces: 10

221-60005

Pièces: 10



102-60005

Pièces: 20

122-60005

Pièces: 10

154-60005

Pièces: 10

200-60005

Pièces: 10

APPAREIL COMPLET AVEC BORNES À CONNEXION RAPIDE ET GRIFFES

NOUVEAU



100-61308

Pièces: 10

APPAREIL COMPLET AVEC BORNES À VIS ET GRIFFES



100-61300

Pièces: 10



Les plaques de recouvrement doivent être commandées séparément.
Les illustrations des produits parachevés ne sont données qu'à titre d'exemple.

Interrupteur va-et-vient



10 A
250 Vac

SOCLE



NOUVEAU

170-01605

Pièces: 10

A bornes à connexion rapide et fixation à griffes



170-01600

Pièces: 10

Avec bornes à vis et griffes

SET DE FINITION



	100-61105	Pièces: 20		101-61105	Pièces: 20		102-61105	Pièces: 20
	104-61105	Pièces: 20		121-61105	Pièces: 10		122-61105	Pièces: 10
	123-61105	Pièces: 10		124-61105	Pièces: 10		154-61105	Pièces: 10
	157-61105	Pièces: 10		161-61105	Pièces: 10		200-61105	Pièces: 10
	220-61105	Pièces: 10		221-61105	Pièces: 10			

SET DE FINITION AVEC PORTE-ÉTIQUETTE TRANSPARENT



	100-60905	Pièces: 20		101-60905	Pièces: 20		102-60905	Pièces: 20
	104-60905	Pièces: 20		121-60905	Pièces: 10		122-60905	Pièces: 10
	123-60905	Pièces: 10		124-60905	Pièces: 10		154-60905	Pièces: 10
	157-60905	Pièces: 10		161-60905	Pièces: 10		200-60905	Pièces: 10
	220-60905	Pièces: 10		221-60905	Pièces: 10			

SET DE FINITION AVEC PETIT VOYANT TRANSPARENT (VOIR ACCESSOIRES POUR LES ÉLÉMENTS D'ÉCLAIRAGE À LED)



	100-60005	Pièces: 20		101-60005	Pièces: 20		102-60005	Pièces: 20
	104-60005	Pièces: 20		121-60005	Pièces: 10		122-60005	Pièces: 10
	123-60005	Pièces: 10		124-60005	Pièces: 10		154-60005	Pièces: 10
	157-60005	Pièces: 10		161-60005	Pièces: 10		200-60005	Pièces: 10
	220-60005	Pièces: 10		221-60005	Pièces: 10			

SET DE FINITION POUR LA COMMANDE DE VENTILATION MÉCANIQUEMENT CONTRÔLÉE



	100-61106	Pièces: 20		101-61106	Pièces: 20		102-61106	Pièces: 20
	104-61106	Pièces: 20		121-61106	Pièces: 10		122-61106	Pièces: 10
	123-61106	Pièces: 10		124-61106	Pièces: 10		154-61106	Pièces: 10
	157-61106	Pièces: 10		161-61106	Pièces: 10		200-61106	Pièces: 10
	220-61106	Pièces: 10		221-61106	Pièces: 10			

APPAREIL COMPLET AVEC BORNES À CONNEXION RAPIDE ET GRIFFES

NOUVEAU



	100-61608	Pièces: 10		101-61608	Pièces: 10
--	-----------	------------	--	-----------	------------

APPAREIL COMPLET AVEC BORNES À VIS ET GRIFFES



	100-61600	Pièces: 10		101-61600	Pièces: 10
--	-----------	------------	--	-----------	------------



Les plaques de recouvrement doivent être commandées séparément.
Les illustrations des produits parachevés ne sont données qu'à titre d'exemple.



Vous trouverez les informations
les plus récentes sur
www.niko.eu



Vous trouverez des informations
techniques complémentaires
dans le catalogue technique.

D.1

D.2

D.3

D.4

D.5



Interrupteur va-et-vient, 16 A

16 A
250 Vac

SOCLE



NOUVEAU

170-01617

Pièces: 10

A bornes à connexion rapide et fixation à griffes



170-01616

Pièces: 10

Avec bornes à vis et griffes

SET DE FINITION



100-61105

Pièces: 20

104-61105

Pièces: 20

123-61105

Pièces: 10

157-61105

Pièces: 10

220-61105

Pièces: 10



101-61105

Pièces: 20

121-61105

Pièces: 10

124-61105

Pièces: 10

161-61105

Pièces: 10

221-61105

Pièces: 10



102-61105

Pièces: 20

122-61105

Pièces: 10

154-61105

Pièces: 10

200-61105

Pièces: 10

SET DE FINITION AVEC PORTE-ÉTIQUETTE TRANSPARENT



100-60905

Pièces: 20

104-60905

Pièces: 20

123-60905

Pièces: 10

157-60905

Pièces: 10

220-60905

Pièces: 10



101-60905

Pièces: 20

121-60905

Pièces: 10

124-60905

Pièces: 10

161-60905

Pièces: 10

221-60905

Pièces: 10



102-60905

Pièces: 20

122-60905

Pièces: 10

154-60905

Pièces: 10

200-60905

Pièces: 10

SET DE FINITION AVEC PETIT VOYANT TRANSPARENT (VOIR ACCESSOIRES POUR LES ÉLÉMENTS D'ÉCLAIRAGE À LED)



100-60005

Pièces: 20

104-60005

Pièces: 20

123-60005

Pièces: 10

157-60005

Pièces: 10

220-60005

Pièces: 10



101-60005

Pièces: 20

121-60005

Pièces: 10

124-60005

Pièces: 10

161-60005

Pièces: 10

221-60005

Pièces: 10



102-60005

Pièces: 20

122-60005

Pièces: 10

154-60005

Pièces: 10

200-60005

Pièces: 10

SET DE FINITION POUR LA COMMANDE DE VENTILATION MÉCANIQUEMENT CONTRÔLÉE



100-61106

Pièces: 20

104-61106

Pièces: 20

123-61106

Pièces: 10

157-61106

Pièces: 10

220-61106

Pièces: 10



101-61106

Pièces: 20

121-61106

Pièces: 10

124-61106

Pièces: 10

161-61106

Pièces: 10

221-61106

Pièces: 10



102-61106

Pièces: 20

122-61106

Pièces: 10

154-61106

Pièces: 10

200-61106

Pièces: 10

APPAREIL COMPLET AVEC BORNES À CONNEXION RAPIDE ET GRIFFES

NOUVEAU



100-61618

Pièces: 10



101-61618

Pièces: 10

APPAREIL COMPLET AVEC BORNES À VIS ET GRIFFES



100-61616

Pièces: 10



101-61616

Pièces: 10



Les plaques de recouvrement doivent être commandées séparément.
Les illustrations des produits parachevés ne sont données qu'à titre d'exemple.

Interrupteur permutateur

10 A
250 Vac

SOCLE

**NOUVEAU****170-01705**

Pièces: 10

A bornes à connexion rapide et fixation à griffes

**170-01700**

Pièces: 10

Avec bornes à vis et griffes

SET DE FINITION



	100-61105	Pièces: 20		101-61105	Pièces: 20		102-61105	Pièces: 20
	104-61105	Pièces: 20		121-61105	Pièces: 10		122-61105	Pièces: 10
	123-61105	Pièces: 10		124-61105	Pièces: 10		154-61105	Pièces: 10
	157-61105	Pièces: 10		161-61105	Pièces: 10		200-61105	Pièces: 10
	220-61105	Pièces: 10		221-61105	Pièces: 10			

SET DE FINITION AVEC PORTE-ÉTIQUETTE TRANSPARENT



	100-60905	Pièces: 20		101-60905	Pièces: 20		102-60905	Pièces: 20
	104-60905	Pièces: 20		121-60905	Pièces: 10		122-60905	Pièces: 10
	123-60905	Pièces: 10		124-60905	Pièces: 10		154-60905	Pièces: 10
	157-60905	Pièces: 10		161-60905	Pièces: 10		200-60905	Pièces: 10
	220-60905	Pièces: 10		221-60905	Pièces: 10			

SET DE FINITION AVEC PETIT VOYANT TRANSPARENT (VOIR ACCESSOIRES POUR LES ÉLÉMENTS D'ÉCLAIRAGE À LED)



	100-60005	Pièces: 20		101-60005	Pièces: 20		102-60005	Pièces: 20
	104-60005	Pièces: 20		121-60005	Pièces: 10		122-60005	Pièces: 10
	123-60005	Pièces: 10		124-60005	Pièces: 10		154-60005	Pièces: 10
	157-60005	Pièces: 10		161-60005	Pièces: 10		200-60005	Pièces: 10
	220-60005	Pièces: 10		221-60005	Pièces: 10			

APPAREIL COMPLET AVEC BORNES À CONNEXION RAPIDE ET GRIFFES

NOUVEAU

	100-61708	Pièces: 10		101-61708	Pièces: 10
--	------------------	------------	--	------------------	------------

APPAREIL COMPLET AVEC BORNES À VIS ET GRIFFES



	100-61700	Pièces: 10		101-61700	Pièces: 10
--	------------------	------------	--	------------------	------------



Les plaques de recouvrement doivent être commandées séparément.
Les illustrations des produits parachevés ne sont données qu'à titre d'exemple.



Vous trouverez les informations
les plus récentes sur
www.niko.eu



Vous trouverez des informations
techniques complémentaires
dans le catalogue technique.

D.1

D.2

D.3

D.4

D.5



Interrupteur va-et-vient bipolaire

10 A
250 Vac

SOCLE



NOUVEAU

170-02205

Pièces: 10

A bornes à connexion rapide et fixation à griffes



170-02200

Pièces: 10

Avec bornes à vis et griffes

SET DE FINITION



100-61105

Pièces: 20

104-61105

Pièces: 20

123-61105

Pièces: 10

157-61105

Pièces: 10

220-61105

Pièces: 10



101-61105

Pièces: 20

121-61105

Pièces: 10

124-61105

Pièces: 10

161-61105

Pièces: 10

221-61105

Pièces: 10



102-61105

Pièces: 20

122-61105

Pièces: 10

154-61105

Pièces: 10

200-61105

Pièces: 10

SET DE FINITION AVEC PORTE-ÉTIQUETTE TRANSPARENT



100-60905

Pièces: 20

104-60905

Pièces: 20

123-60905

Pièces: 10

157-60905

Pièces: 10

220-60905

Pièces: 10



101-60905

Pièces: 20

121-60905

Pièces: 10

124-60905

Pièces: 10

161-60905

Pièces: 10

221-60905

Pièces: 10



102-60905

Pièces: 20

122-60905

Pièces: 10

154-60905

Pièces: 10

200-60905

Pièces: 10

SET DE FINITION AVEC PETIT VOYANT TRANSPARENT (VOIR ACCESSOIRES POUR LES ÉLÉMENTS D'ÉCLAIRAGE À LED)



100-60005

Pièces: 20

104-60005

Pièces: 20

123-60005

Pièces: 10

157-60005

Pièces: 10

220-60005

Pièces: 10



101-60005

Pièces: 20

121-60005

Pièces: 10

124-60005

Pièces: 10

161-60005

Pièces: 10

221-60005

Pièces: 10



102-60005

Pièces: 20

122-60005

Pièces: 10

154-60005

Pièces: 10

200-60005

Pièces: 10

SET DE FINITION POUR LA COMMANDE DE VENTILATION MÉCANIQUEMENT CONTRÔLÉE



100-61106

Pièces: 20

104-61106

Pièces: 20

123-61106

Pièces: 10

157-61106

Pièces: 10

220-61106

Pièces: 10



101-61106

Pièces: 20

121-61106

Pièces: 10

124-61106

Pièces: 10

161-61106

Pièces: 10

221-61106

Pièces: 10



102-61106

Pièces: 20

122-61106

Pièces: 10

154-61106

Pièces: 10

200-61106

Pièces: 10

APPAREIL COMPLET AVEC BORNES À CONNEXION RAPIDE ET GRIFFES

NOUVEAU



100-62208

Pièces: 10



101-62208


Pièces: 10

APPAREIL COMPLET AVEC BORNES À VIS ET GRIFFES



100-62200

Pièces: 10



101-62200

Pièces: 10



Les plaques de recouvrement doivent être commandées séparément.
Les illustrations des produits parachevés ne sont données qu'à titre d'exemple.

Interrupteur pour cartes d'hôtel, NO ou NF

L'élément d'éclairage à LED est à commander séparément (voir accessoires). Cet interrupteur convient pour des cartes d'une épaisseur de 0,75 à 1,2 mm et d'une largeur de 45 à 54 mm.

**SOCLE****NOUVEAU****170-03005**

Pièces: 10

A bornes à connexion rapide et fixation à griffes

**170-03000**

Pièces: 10

Avec bornes à vis et griffes

SET DE FINITION**100-61901**

Pièces: 10

104-61901

Pièces: 10

123-61901

Pièces: 10

157-61901

Pièces: 10

220-61901

Pièces: 10

**101-61901**

Pièces: 10

121-61901

Pièces: 10

124-61901

Pièces: 10

161-61901

Pièces: 10

221-61901

Pièces: 10

**102-61901**

Pièces: 10

122-61901

Pièces: 10

154-61901

Pièces: 10

200-61901

Pièces: 10

APPAREIL COMPLET AVEC BORNES À CONNEXION RAPIDE ET GRIFFES**NOUVEAU****100-61908**

Pièces: 10

104-61908

Pièces: 10

123-61908

Pièces: 10

157-61908

Pièces: 10

220-61908

Pièces: 1

**101-61908**

Pièces: 10

121-61908

Pièces: 10

124-61908

Pièces: 10

161-61908

Pièces: 10

221-61908

Pièces: 1

**102-61908**

Pièces: 10

122-61908

Pièces: 10

154-61908

Pièces: 10

200-61908

Pièces: 1

APPAREIL COMPLET AVEC BORNES À VIS ET GRIFFES**100-61900**

Pièces: 10

104-61900

Pièces: 10

123-61900

Pièces: 10

157-61900

Pièces: 10

220-61900

Pièces: 10

**101-61900**

Pièces: 10

121-61900

Pièces: 10

124-61900

Pièces: 10

161-61900

Pièces: 10

221-61900

Pièces: 10

**102-61900**

Pièces: 10

122-61900

Pièces: 10

154-61900

Pièces: 10

200-61900

Pièces: 10

D.1

D.2

D.3

D.4

D.5



Les plaques de recouvrement doivent être commandées séparément.
Les illustrations des produits parachevés ne sont données qu'à titre d'exemple.



Vous trouverez les informations
les plus récentes sur
www.niko.eu



Vous trouverez des informations
techniques complémentaires
dans le catalogue technique.



Interrupteur double allumage

10 A
250 Vac

SOCLE



NOUVEAU

170-01505

Pièces: 10

A bornes à connexion rapide et fixation à griffes



170-01500

Pièces: 10

Avec bornes à vis et griffes

SET DE FINITION



100-61505

Pièces: 20

104-61505

Pièces: 20

123-61505

Pièces: 10

157-61505

Pièces: 10

220-61505

Pièces: 10



101-61505

Pièces: 20

121-61505

Pièces: 10

124-61505

Pièces: 10

161-61505

Pièces: 10

221-61505

Pièces: 10



102-61505

Pièces: 20

122-61505

Pièces: 10

154-61505

Pièces: 10

200-61505

Pièces: 10

SET DE FINITION AVEC DEUX PETITS VOYANTS TRANSPARENTS (VOIR ACCESSOIRES POUR LES ÉLÉMENTS D'ÉCLAIRAGE À LED)



100-61507

Pièces: 20

104-61507

Pièces: 20

123-61507

Pièces: 10

157-61507

Pièces: 10

220-61507

Pièces: 10



101-61507

Pièces: 20

121-61507

Pièces: 10

124-61507

Pièces: 10

161-61507

Pièces: 10

221-61507

Pièces: 10



102-61507

Pièces: 20

122-61507

Pièces: 10

154-61507

Pièces: 10

200-61507

Pièces: 10

APPAREIL COMPLET AVEC BORNES À CONNEXION RAPIDE ET GRIFFES

NOUVEAU



100-61508

Pièces: 10



101-61508

Pièces: 10

APPAREIL COMPLET AVEC BORNES À VIS ET GRIFFES



100-61500

Pièces: 10



101-61500

Pièces: 10



Les plaques de recouvrement doivent être commandées séparément.
Les illustrations des produits parachevés ne sont données qu'à titre d'exemple.

Interrupteur va-et-vient + bouton-poussoir NO

10 A
250 Vac

SOCLE



NOUVEAU

170-05605

Pièces: 10

A bornes à connexion rapide et fixation à griffes



170-05600

Pièces: 10

Avec bornes à vis et griffes

SET DE FINITION



	100-61505	Pièces: 20		101-61505	Pièces: 20		102-61505	Pièces: 20
	104-61505	Pièces: 20		121-61505	Pièces: 10		122-61505	Pièces: 10
	123-61505	Pièces: 10		124-61505	Pièces: 10		154-61505	Pièces: 10
	157-61505	Pièces: 10		161-61505	Pièces: 10		200-61505	Pièces: 10
	220-61505	Pièces: 10		221-61505	Pièces: 10			

SET DE FINITION AVEC DEUX PETITS VOYANTS TRANSPARENTS (VOIR ACCESSOIRES POUR LES ÉLÉMENTS D'ÉCLAIRAGE À LED)



	100-61507	Pièces: 20		101-61507	Pièces: 20		102-61507	Pièces: 20
	104-61507	Pièces: 20		121-61507	Pièces: 10		122-61507	Pièces: 10
	123-61507	Pièces: 10		124-61507	Pièces: 10		154-61507	Pièces: 10
	157-61507	Pièces: 10		161-61507	Pièces: 10		200-61507	Pièces: 10
	220-61507	Pièces: 10		221-61507	Pièces: 10			

APPAREIL COMPLET AVEC BORNES À CONNEXION RAPIDE ET GRIFFES

NOUVEAU



	100-65018	Pièces: 10
--	------------------	------------

APPAREIL COMPLET AVEC BORNES À VIS ET GRIFFES



	100-65016	Pièces: 10
--	------------------	------------

D.1

D.2

D.3

D.4

D.5



Les plaques de recouvrement doivent être commandées séparément.
Les illustrations des produits parachevés ne sont données qu'à titre d'exemple.



Vous trouverez les informations
les plus récentes sur
www.niko.eu



Vous trouverez des informations
techniques complémentaires
dans le catalogue technique.



Interrupteur va-et-vient double

10 A
250 Vac

SOCLE



NOUVEAU

170-02605

Pièces: 10

A bornes à connexion rapide et fixation à griffes



170-02600

Pièces: 10

Avec bornes à vis et griffes

SET DE FINITION



100-61505

Pièces: 20

104-61505

Pièces: 20

123-61505

Pièces: 10

157-61505

Pièces: 10

220-61505

Pièces: 10



101-61505

Pièces: 20

121-61505

Pièces: 10

124-61505

Pièces: 10

161-61505

Pièces: 10

221-61505

Pièces: 10



102-61505

Pièces: 20

122-61505

Pièces: 10

154-61505

Pièces: 10

200-61505

Pièces: 10

SET DE FINITION AVEC DEUX PETITS VOYANTS TRANSPARENTS (VOIR ACCESSOIRES POUR LES ÉLÉMENTS D'ÉCLAIRAGE À LED)



100-61507

Pièces: 20

104-61507

Pièces: 20

123-61507

Pièces: 10

157-61507

Pièces: 10

220-61507

Pièces: 10



101-61507

Pièces: 20

121-61507

Pièces: 10

124-61507

Pièces: 10

161-61507

Pièces: 10

221-61507

Pièces: 10



102-61507

Pièces: 20

122-61507

Pièces: 10

154-61507

Pièces: 10

200-61507

Pièces: 10

APPAREIL COMPLET AVEC BORNES À CONNEXION RAPIDE ET GRIFFES

NOUVEAU



100-62608

Pièces: 10



101-62608

Pièces: 10

APPAREIL COMPLET AVEC BORNES À VIS ET GRIFFES



100-62600

Pièces: 10



101-62600

Pièces: 10



Les plaques de recouvrement doivent être commandées séparément.
Les illustrations des produits parachevés ne sont données qu'à titre d'exemple.

Interrupteur à témoin unipolaire avec trois bornes de raccordement



10 A
250 Vac

SOCLE



NOUVEAU

170-07105

Pièces: 10

A bornes à connexion rapide et fixation à griffes



170-07100

Pièces: 10

Avec bornes à vis et griffes

SET DE FINITION AVEC PETIT VOYANT TRANSPARENT (VOIR ACCESSOIRES POUR LES ÉLÉMENTS D'ÉCLAIRAGE À LED)



100-60005

Pièces: 20

104-60005

Pièces: 20

123-60005

Pièces: 10

157-60005

Pièces: 10

220-60005

Pièces: 10



101-60005

Pièces: 20

121-60005

Pièces: 10

124-60005

Pièces: 10

161-60005

Pièces: 10

221-60005

Pièces: 10



102-60005

Pièces: 20

122-60005

Pièces: 10

154-60005

Pièces: 10

200-60005

Pièces: 10

APPAREIL COMPLET AVEC BORNES À CONNEXION RAPIDE ET GRIFFES

NOUVEAU



100-67108

Pièces: 10



101-67108

Pièces: 10

APPAREIL COMPLET AVEC BORNES À VIS ET GRIFFES



100-67100

Pièces: 10



101-67100

Pièces: 10

Interrupteur à témoin bipolaire



10 A
250 Vac

SOCLE



NOUVEAU

170-01205

Pièces: 10

A bornes à connexion rapide et fixation à griffes



170-01200

Pièces: 10

Avec bornes à vis et griffes

SET DE FINITION AVEC PETIT VOYANT TRANSPARENT (VOIR ACCESSOIRES POUR LES ÉLÉMENTS D'ÉCLAIRAGE À LED)



100-60005

Pièces: 20

104-60005

Pièces: 20

123-60005

Pièces: 10

157-60005

Pièces: 10

220-60005

Pièces: 10



101-60005

Pièces: 20

121-60005

Pièces: 10

124-60005

Pièces: 10

161-60005

Pièces: 10

221-60005

Pièces: 10



102-60005

Pièces: 20

122-60005

Pièces: 10

154-60005

Pièces: 10

200-60005

Pièces: 10

APPAREIL COMPLET AVEC BORNES À CONNEXION RAPIDE ET GRIFFES

NOUVEAU



100-67208

Pièces: 10



101-67208

Pièces: 10

APPAREIL COMPLET AVEC BORNES À VIS ET GRIFFES



100-67200

Pièces: 10



101-67200

Pièces: 10



Les plaques de recouvrement doivent être commandées séparément.
Les illustrations des produits parachevés ne sont données qu'à titre d'exemple.



Vous trouverez les informations
les plus récentes sur
www.niko.eu



Vous trouverez des informations
techniques complémentaires
dans le catalogue technique.

D.1

D.2

D.3

D.4

D.5



Interrupteur à témoin bipolaire, 16 A

16 A
250 Vac

SOCLE



NOUVEAU

170-01305

Pièces: 10

A bornes à connexion rapide et fixation à griffes



170-01300

Pièces: 10

Avec bornes à vis et griffes

SET DE FINITION AVEC PETIT VOYANT TRANSPARENT (VOIR ACCESSOIRES POUR LES ÉLÉMENTS D'ÉCLAIRAGE À LED)



100-60005

Pièces: 20



104-60005

Pièces: 20



123-60005

Pièces: 10



157-60005

Pièces: 10



220-60005

Pièces: 10



101-60005

Pièces: 20



121-60005

Pièces: 10



124-60005

Pièces: 10



161-60005

Pièces: 10



221-60005

Pièces: 10



102-60005

Pièces: 20



122-60005

Pièces: 10



154-60005

Pièces: 10



200-60005

Pièces: 10

APPAREIL COMPLET AVEC BORNES À CONNEXION RAPIDE ET GRIFFES

NOUVEAU



100-67308

Pièces: 10



101-67308

Pièces: 10

APPAREIL COMPLET AVEC BORNES À VIS ET GRIFFES



100-67300

Pièces: 10



101-67300

Pièces: 10



Interrupteur à témoin va-et-vient avec quatre bornes de raccordement

10 A
250 Vac

SOCLE



NOUVEAU

170-07605

Pièces: 10

A bornes à connexion rapide et fixation à griffes



170-07600

Pièces: 10

Avec bornes à vis et griffes

SET DE FINITION AVEC PETIT VOYANT TRANSPARENT (VOIR ACCESSOIRES POUR LES ÉLÉMENTS D'ÉCLAIRAGE À LED)



100-60005

Pièces: 20



104-60005

Pièces: 20



123-60005

Pièces: 10



157-60005

Pièces: 10



220-60005

Pièces: 10



101-60005

Pièces: 20



121-60005

Pièces: 10



124-60005

Pièces: 10



161-60005

Pièces: 10



221-60005

Pièces: 10



102-60005

Pièces: 20



122-60005

Pièces: 10



154-60005

Pièces: 10



200-60005

Pièces: 10

APPAREIL COMPLET AVEC BORNES À CONNEXION RAPIDE ET GRIFFES

NOUVEAU



100-67608

Pièces: 10



101-67608

Pièces: 10

APPAREIL COMPLET AVEC BORNES À VIS ET GRIFFES



100-67600

Pièces: 10



101-67600

Pièces: 10



Les plaques de recouvrement doivent être commandées séparément.
Les illustrations des produits parachevés ne sont données qu'à titre d'exemple.

Interrupteur à tirette bipolaire

 10 A
250 Vac

SOCLE

**NOUVEAU****170-01205**

Pièces: 10

A bornes à connexion rapide et fixation à griffes






**170-01200**






Pièces: 10





Avec bornes à vis et griffes

SET DE FINITION



	100-63606	Pièces: 10
	104-63606	Pièces: 10
	123-63606	Pièces: 10
	157-63606	Pièces: 10
	220-63606	Pièces: 10

	101-63606	Pièces: 10
	121-63606	Pièces: 10
	124-63606	Pièces: 10
	161-63606	Pièces: 10
	221-63606	Pièces: 10

	102-63606	Pièces: 10
	122-63606	Pièces: 10
	154-63606	Pièces: 10
	200-63606	Pièces: 10

Interrupteur à tirette bipolaire, 16 A

 16 A
250 Vac

SOCLE

**NOUVEAU****170-01305**

Pièces: 10

A bornes à connexion rapide et fixation à griffes






**170-01300**




Pièces: 10





Avec bornes à vis et griffes

SET DE FINITION



	100-63606	Pièces: 10
	104-63606	Pièces: 10
	123-63606	Pièces: 10
	157-63606	Pièces: 10
	220-63606	Pièces: 10

	101-63606	Pièces: 10
	121-63606	Pièces: 10
	124-63606	Pièces: 10
	161-63606	Pièces: 10
	221-63606	Pièces: 10

	102-63606	Pièces: 10
	122-63606	Pièces: 10
	154-63606	Pièces: 10
	200-63606	Pièces: 10

D.1

D.2

D.3

D.4

D.5



Les plaques de recouvrement doivent être commandées séparément.
Les illustrations des produits parachevés ne sont données qu'à titre d'exemple.



Vous trouverez les informations
les plus récentes sur
www.niko.eu



Vous trouverez des informations
techniques complémentaires
dans le catalogue technique.



Interrupteur à tirette va-et-vient

10 A
250 Vac

SOCLE



NOUVEAU

170-01605

Pièces: 10

A bornes à connexion rapide et fixation à griffes



170-01600

Pièces: 10

Avec bornes à vis et griffes

SET DE FINITION



100-63606 Pièces: 10
104-63606 Pièces: 10
123-63606 Pièces: 10
157-63606 Pièces: 10
220-63606 Pièces: 10



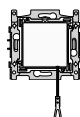
101-63606 Pièces: 10
121-63606 Pièces: 10
124-63606 Pièces: 10
161-63606 Pièces: 10
221-63606 Pièces: 10



102-63606 Pièces: 10
122-63606 Pièces: 10
154-63606 Pièces: 10
200-63606 Pièces: 10

APPAREIL COMPLET AVEC BORNES À CONNEXION RAPIDE ET GRIFFES

NOUVEAU

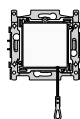


100-63608 Pièces: 10



101-63608 Pièces: 10

APPAREIL COMPLET AVEC BORNES À VIS ET GRIFFES



100-63600 Pièces: 10



101-63600 Pièces: 10



Interrupteur à tirette va-et-vient, 16 A

16 A
250 Vac

SOCLE



NOUVEAU

170-01617

Pièces: 10

A bornes à connexion rapide et fixation à griffes



170-01616

Pièces: 10

Avec bornes à vis et griffes

SET DE FINITION



100-63606 Pièces: 10
104-63606 Pièces: 10
123-63606 Pièces: 10
157-63606 Pièces: 10
220-63606 Pièces: 10



101-63606 Pièces: 10
121-63606 Pièces: 10
124-63606 Pièces: 10
161-63606 Pièces: 10
221-63606 Pièces: 10



102-63606 Pièces: 10
122-63606 Pièces: 10
154-63606 Pièces: 10
200-63606 Pièces: 10



Les plaques de recouvrement doivent être commandées séparément.
Les illustrations des produits parachevés ne sont données qu'à titre d'exemple.

Interrupteur à tirette permutateur

 10 A
250 Vac

SOCLE

**NOUVEAU****170-01705**

Pièces: 10

A bornes à connexion rapide et fixation à griffes











**170-01700**

Pièces: 10


Avec bornes à vis et griffes

SET DE FINITION



	100-63606	Pièces: 10		101-63606	Pièces: 10		102-63606	Pièces: 10
	104-63606	Pièces: 10		121-63606	Pièces: 10		122-63606	Pièces: 10
	123-63606	Pièces: 10		124-63606	Pièces: 10		154-63606	Pièces: 10
	157-63606	Pièces: 10		161-63606	Pièces: 10		200-63606	Pièces: 10
	220-63606	Pièces: 10		221-63606	Pièces: 10			

Bouton-poussoir à tirette, NO ou NF

 10 A
250 Vac

SOCLE

**NOUVEAU****170-03005**

Pièces: 10

A bornes à connexion rapide et fixation à griffes





**170-03000**

Pièces: 10

Avec bornes à vis et griffes

SET DE FINITION



	100-63906	Pièces: 10		101-63906	Pièces: 10		102-63906	Pièces: 10
	104-63906	Pièces: 10		121-63906	Pièces: 10		122-63906	Pièces: 10
	123-63906	Pièces: 10		124-63906	Pièces: 10		154-63906	Pièces: 10
	157-63906	Pièces: 10		161-63906	Pièces: 10		200-63906	Pièces: 10
	220-63906	Pièces: 10		221-63906	Pièces: 10			

D.1

D.2

D.3

D.4

D.5



Les plaques de recouvrement doivent être commandées séparément.
Les illustrations des produits parachevés ne sont données qu'à titre d'exemple.



Vous trouverez les informations
les plus récentes sur
www.niko.eu



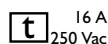
Vous trouverez des informations
techniques complémentaires
dans le catalogue technique.



Minuterie bipolaire réglable jusqu'à 15 minutes, 16 A

Utilisez les boîtes d'encastrement avec une profondeur d'encastrement de 50 mm, munies du marquage CE pour fixation par vis.

- profondeur d'encastrement: 40 mm



SOCLE



170-04800 Pièces: 6 Avec bornes à vis, pour fixation par vis

SET DE FINITION




	100-64806	Pièces: 10		101-64806	Pièces: 10		102-64806	Pièces: 10
	104-64806	Pièces: 10		121-64806	Pièces: 10		122-64806	Pièces: 10
	123-64806	Pièces: 10		124-64806	Pièces: 10		154-64806	Pièces: 10
	157-64806	Pièces: 10		161-64806	Pièces: 10		200-64806	Pièces: 10
	220-64806	Pièces: 10		221-64806	Pièces: 10			

APPAREIL COMPLET AVEC BORNES À VIS, POUR FIXATION PAR VIS



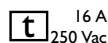
100-64800 Pièces: 6



Minuterie bipolaire réglable jusqu'à 120 minutes, 16 A

Utilisez les boîtes d'encastrement avec une profondeur d'encastrement de 50 mm, munies du marquage CE pour fixation par vis.

- profondeur d'encastrement: 40 mm



SOCLE



170-04900 Pièces: 6 Avec bornes à vis, pour fixation par vis

SET DE FINITION



	100-64906	Pièces: 10		101-64906	Pièces: 10		102-64906	Pièces: 10
	104-64906	Pièces: 10		121-64906	Pièces: 10		122-64906	Pièces: 10
	123-64906	Pièces: 10		124-64906	Pièces: 10		154-64906	Pièces: 10
	157-64906	Pièces: 10		161-64906	Pièces: 10		200-64906	Pièces: 10
	220-64906	Pièces: 10		221-64906	Pièces: 10			




Les plaques de recouvrement doivent être commandées séparément.
Les illustrations des produits parachevés ne sont données qu'à titre d'exemple.

Minuterie numérique

Cette minuterie est uniquement utilisée pour la commutation de lampes à incandescence et de lampes halogènes 230 V.

- 1 canal ou 2 canaux
- programmes quotidiens et hebdomadaires
- mémoire permanente
- nombre de commandes de commutation: max. 24
- durée de commutation min.: 1 minute
- réserve (disponible après 12 heures de fonctionnement): l'horloge continue de fonctionner pendant 30 minutes
- hauteur de montage: 0,8 - 1,5 m
- température ambiante: 0 - 40 °C
- température de stockage: -25 - 75 °C



SOCLE AVEC CONTACT DE COMMUTATION (10 A, 230 V)



420-00100 Pièces: 6 Avec bornes à vis et griffes

SOCLE AVEC CONTACT LIBRE DE POTENTIEL (4 A, 230 V), AVEC POSSIBILITÉ DE RACCORDEMENT POUR UN BOUTON-POUSOIR EXTERNE



420-00200 Pièces: 6 Avec bornes à vis et griffes

SOCLE AVEC DEUX CONTACTS DE COMMUTATION (4 A, 230 V), AVEC POSSIBILITÉ DE RACCORDEMENT POUR UN BOUTON-POUSOIR EXTERNE



420-00300 Pièces: 6 Avec bornes à vis et griffes















SOCLE À DEUX FILS (40 - 400 W, 230 V), AVEC POSSIBILITÉ DE RACCORDEMENT POUR UN BOUTON-POUSOIR EXTERNE



420-00400 Pièces: 6 Avec bornes à vis et griffes

CAPTEUR



	100-78200	Pièces: 6		101-78200	Pièces: 6		102-78200	Pièces: 6
	104-78200	Pièces: 6		121-78200	Pièces: 6		122-78200	Pièces: 6
	123-78200	Pièces: 6		124-78200	Pièces: 6		154-78200	Pièces: 6
	157-78200	Pièces: 6		161-78200	Pièces: 6		200-78200	Pièces: 6
	220-78200	Pièces: 6		221-78200	Pièces: 6			

D.1

D.2

D.3

D.4

D.5



Les plaques de recouvrement doivent être commandées séparément.
Les illustrations des produits parachevés ne sont données qu'à titre d'exemple.



Vous trouverez les informations les plus récentes sur www.niko.eu



Vous trouverez des informations techniques complémentaires dans le catalogue technique.



Interrupteur pour volets, séparation électrique

Cet interrupteur est utilisé pour commander des moteurs de volets roulants, des portes de garage, des stores vénitiens, des marquises, etc.

Si vous voulez changer le sens de rotation, vous devez d'abord mettre le bouton de gauche sur «STOP», puis sélectionner la bonne flèche avec le bouton de droite avant de sélectionner à nouveau «START».

10 A
250 Vac

SOCLE



NOUVEAU

170-05905

Pièces: 10

Avec bornes à connexion rapide et griffes



170-05900

Pièces: 10

Avec bornes à vis et griffes

SET DE FINITION



100-65905

Pièces: 10



104-65905

Pièces: 10



123-65905

Pièces: 10



157-65905

Pièces: 10



220-65905

Pièces: 10



101-65905

Pièces: 10



121-65905

Pièces: 10



124-65905

Pièces: 10



161-65905

Pièces: 10



221-65905

Pièces: 10



102-65905

Pièces: 10



122-65905

Pièces: 10



154-65905

Pièces: 10



200-65905

Pièces: 10

APPAREIL COMPLET AVEC BORNES À CONNEXION RAPIDE ET GRIFFES

NOUVEAU



100-65908

Pièces: 10



101-65908

Pièces: 10

APPAREIL COMPLET AVEC BORNES À VIS ET GRIFFES




100-65900

Pièces: 10



101-65900

Pièces: 10



Minuterie numérique pour volets

- commande manuelle possible
- temps de transit facile à régler
- programmes quotidiens et hebdomadaires
- mémoire permanente
- nombre de commandes de commutation: max. 24
- durée de commutation min.: 1 minute
- réserve (disponible après 12 heures de fonctionnement): l'horloge continue de fonctionner pendant 30 minutes
- hauteur d'encastrement: 0,8 - 1,5 m
- température ambiante: 0 - 40 °C
- température de stockage: -25 - 75 °C

SOCLE AVEC DEUX CONTACTS DE COMMUTATION (4 A, 230 V), AVEC POSSIBILITÉ DE RACCORDEMENT POUR UN BOUTON-POUSOIR EXTERNE



420-00300

Pièces: 6

Avec bornes à vis et griffes

CAPTEUR



100-78300

Pièces: 6



104-78300

Pièces: 6



123-78300

Pièces: 6



157-78300

Pièces: 6



220-78300

Pièces: 6



101-78300

Pièces: 6



121-78300

Pièces: 6



124-78300

Pièces: 6



161-78300

Pièces: 6



221-78300

Pièces: 6



102-78300

Pièces: 6



122-78300

Pièces: 6



154-78300

Pièces: 6



200-78300

Pièces: 6



Les plaques de recouvrement doivent être commandées séparément.
Les illustrations des produits parachevés ne sont données qu'à titre d'exemple.

Bouton-poussoir pour volets, séparation électrique

Ce bouton-poussoir est utilisé pour commander les moteurs des volets, des portes de garage, des stores vénitiens, des marquises, etc.

10 A
250 Vac



SOCLE



NOUVEAU

170-15905

Pièces: 10

Avec bornes à connexion rapide et griffes



170-15900

Pièces: 10

Avec bornes à vis et griffes

SET DE FINITION




	100-65914	Pièces: 10		101-65914	Pièces: 10		102-65914	Pièces: 10
	104-65914	Pièces: 10		121-65914	Pièces: 10		122-65914	Pièces: 10
	123-65914	Pièces: 10		124-65914	Pièces: 10		154-65914	Pièces: 10
	157-65914	Pièces: 10		161-65914	Pièces: 10		200-65914	Pièces: 10
	220-65914	Pièces: 10		221-65914	Pièces: 10			

Bouton-poussoir pour volets, pour commandes électroniques

Ce bouton-poussoir est utilisé pour commander les moteurs des volets, des portes de garage, des stores vénitiens, des marquises, etc.

10 A
250 Vac



SOCLE



NOUVEAU

170-25905

Pièces: 10

Avec bornes à connexion rapide et griffes



170-25900

Pièces: 10

Avec bornes à vis et griffes

SET DE FINITION




	100-65918	Pièces: 10		101-65918	Pièces: 10		102-65918	Pièces: 10
	104-65918	Pièces: 10		121-65918	Pièces: 10		122-65918	Pièces: 10
	123-65918	Pièces: 10		124-65918	Pièces: 10		154-65918	Pièces: 10
	157-65918	Pièces: 10		161-65918	Pièces: 10		200-65918	Pièces: 10
	220-65918	Pièces: 10		221-65918	Pièces: 10			

Mécanisme à impulsion avec commande rotative, 25 A

Le mécanisme à impulsion avec commande rotative est utilisé pour commander les moteurs des volets, des portes de garage et des stores vénitiens, par exemple.

25 A
250 Vac



SOCLE



170-35900

Pièces: 10

Avec bornes à vis et griffes

SET DE FINITION (UP/DOWN)



	100-65926	Pièces: 10		101-65926	Pièces: 10		102-65926	Pièces: 10
	104-65926	Pièces: 10		121-65926	Pièces: 10		122-65926	Pièces: 10
	123-65926	Pièces: 10		124-65926	Pièces: 10		154-65926	Pièces: 10
	157-65926	Pièces: 10		161-65926	Pièces: 10		200-65926	Pièces: 10
	220-65926	Pièces: 10		221-65926	Pièces: 10			


D.1

D.2

D.3

D.4

D.5



Interrupteur rotatif pour moteurs, trois vitesses (0-1-2 et 1-2-3), 20 A

20 A
250 Vac

SOCLE



170-45900

Pièces: 10

Avec bornes à vis et griffes

SET DE FINITION (1-2-3)



100-65936

Pièces: 10

104-65936

Pièces: 10

123-65936

Pièces: 10

157-65936

Pièces: 10

220-65936

Pièces: 10



101-65936

Pièces: 10

121-65936

Pièces: 10

124-65936

Pièces: 10

161-65936

Pièces: 10

221-65936

Pièces: 10



102-65936

Pièces: 10

122-65936

Pièces: 10

154-65936

Pièces: 10

200-65936

Pièces: 10

SET DE FINITION (0-1-2)



100-65937

Pièces: 10

104-65937

Pièces: 10

123-65937

Pièces: 10

157-65937

Pièces: 10

220-65937

Pièces: 10



101-65937

Pièces: 10

121-65937

Pièces: 10

124-65937

Pièces: 10

161-65937

Pièces: 10

221-65937

Pièces: 10



102-65937

Pièces: 10

122-65937


Pièces: 10

154-65937

Pièces: 10

200-65937

Pièces: 10



Interrupteur rotatif pour moteurs, trois vitesses (1-0-2), 25 A

Convient également pour les volets si le set de finition 1XX-65926 est utilisé.

25 A
250 Vac

SOCLE



170-55900

Pièces: 10

Avec bornes à vis et griffes

SET DE FINITION (UP/DOWN)



100-65926

Pièces: 10

104-65926

Pièces: 10

123-65926

Pièces: 10

157-65926

Pièces: 10

220-65926

Pièces: 10



101-65926

Pièces: 10

121-65926

Pièces: 10

124-65926

Pièces: 10

161-65926

Pièces: 10

221-65926

Pièces: 10



102-65926

Pièces: 10

122-65926

Pièces: 10

154-65926

Pièces: 10

200-65926

Pièces: 10

SET DE FINITION (1-0-2)



100-65938

Pièces: 10

104-65938

Pièces: 10

123-65938

Pièces: 10

157-65938

Pièces: 10

220-65938

Pièces: 10



101-65938

Pièces: 10

121-65938

Pièces: 10

124-65938

Pièces: 10

161-65938

Pièces: 10

221-65938

Pièces: 10



102-65938

Pièces: 10

122-65938

Pièces: 10

154-65938

Pièces: 10

200-65938

Pièces: 10



Les plaques de recouvrement doivent être commandées séparément.
Les illustrations des produits parachevés ne sont données qu'à titre d'exemple.

Bouton-poussoir avec trois bornes de raccordement, NO

10 A
250 Vac

SOCLE

**NOUVEAU****170-00005**

Pièces: 10

A bornes à connexion rapide et fixation à griffes

**170-00000**

Pièces: 10

Avec bornes à vis et griffes

SET DE FINITION



	100-61105	Pièces: 20		101-61105	Pièces: 20		102-61105	Pièces: 20
	104-61105	Pièces: 20		121-61105	Pièces: 10		122-61105	Pièces: 10
	123-61105	Pièces: 10		124-61105	Pièces: 10		154-61105	Pièces: 10
	157-61105	Pièces: 10		161-61105	Pièces: 10		200-61105	Pièces: 10
	220-61105	Pièces: 10		221-61105	Pièces: 10			

SET DE FINITION AVEC PORTE-ÉTIQUETTE TRANSPARENT



	100-60905	Pièces: 20		101-60905	Pièces: 20		102-60905	Pièces: 20
	104-60905	Pièces: 20		121-60905	Pièces: 10		122-60905	Pièces: 10
	123-60905	Pièces: 10		124-60905	Pièces: 10		154-60905	Pièces: 10
	157-60905	Pièces: 10		161-60905	Pièces: 10		200-60905	Pièces: 10
	220-60905	Pièces: 10		221-60905	Pièces: 10			

SET DE FINITION AVEC PETIT VOYANT TRANSPARENT (VOIR ACCESSOIRES POUR LES ÉLÉMENTS D'ÉCLAIRAGE À LED)



	100-60005	Pièces: 20		101-60005	Pièces: 20		102-60005	Pièces: 20
	104-60005	Pièces: 20		121-60005	Pièces: 10		122-60005	Pièces: 10
	123-60005	Pièces: 10		124-60005	Pièces: 10		154-60005	Pièces: 10
	157-60005	Pièces: 10		161-60005	Pièces: 10		200-60005	Pièces: 10
	220-60005	Pièces: 10		221-60005	Pièces: 10			

APPAREIL COMPLET AVEC BORNES À CONNEXION RAPIDE ET GRIFFES

NOUVEAU

	100-60018	Pièces: 10		101-60018	Pièces: 10
--	------------------	------------	--	------------------	------------

APPAREIL COMPLET AVEC BORNES À CONNEXION RAPIDE ET GRIFFES, PORTE-ÉTIQUETTE COMPRIS

NOUVEAU

	100-60908	Pièces: 10		101-60908	Pièces: 10
--	------------------	------------	--	------------------	------------

APPAREIL COMPLET AVEC BORNES À CONNEXION RAPIDE ET GRIFFES, PETIT VOYANT TRANSPARENT COMPRIS

NOUVEAU

	100-60008	Pièces: 10		101-60008	Pièces: 10
--	------------------	------------	--	------------------	------------

APPAREIL COMPLET AVEC BORNES À VIS ET GRIFFES



	100-60010	Pièces: 10		101-60010	Pièces: 10
--	------------------	------------	--	------------------	------------

APPAREIL COMPLET AVEC BORNES À VIS ET GRIFFES, PORTE-ÉTIQUETTE COMPRIS



	100-60900	Pièces: 10		101-60900	Pièces: 10
--	------------------	------------	--	------------------	------------

APPAREIL COMPLET AVEC BORNES À VIS ET GRIFFES, PETIT VOYANT TRANSPARENT COMPRIS



	100-60000	Pièces: 10		101-60000	Pièces: 10
--	------------------	------------	--	------------------	------------

D.1

D.2

D.3

D.4

D.5



Bouton-poussoir avec quatre bornes de raccordement, NO ou NF

10 A
250 Vac

SOCLE



NOUVEAU

170-03005

Pièces: 10

A bornes à connexion rapide et fixation à griffes



170-03000

Pièces: 10

Avec bornes à vis et griffes

SET DE FINITION



100-61105

Pièces: 20

104-61105

Pièces: 20

123-61105

Pièces: 10

157-61105

Pièces: 10

220-61105

Pièces: 10



101-61105

Pièces: 20

121-61105

Pièces: 10

124-61105

Pièces: 10

161-61105

Pièces: 10

221-61105

Pièces: 10



102-61105

Pièces: 20

122-61105

Pièces: 10

154-61105

Pièces: 10

200-61105

Pièces: 10

SET DE FINITION AVEC PORTE-ÉTIQUETTE TRANSPARENT



100-60905

Pièces: 20

104-60905

Pièces: 20

123-60905

Pièces: 10

157-60905

Pièces: 10

220-60905

Pièces: 10



101-60905

Pièces: 20

121-60905

Pièces: 10

124-60905

Pièces: 10

161-60905

Pièces: 10

221-60905

Pièces: 10



102-60905

Pièces: 20

122-60905

Pièces: 10

154-60905

Pièces: 10

200-60905

Pièces: 10

SET DE FINITION AVEC PETIT VOYANT TRANSPARENT (VOIR ACCESSOIRES POUR LES ÉLÉMENTS D'ÉCLAIRAGE À LED)



100-60005

Pièces: 20

104-60005

Pièces: 20

123-60005

Pièces: 10

157-60005

Pièces: 10

220-60005

Pièces: 10



101-60005

Pièces: 20

121-60005

Pièces: 10

124-60005

Pièces: 10

161-60005

Pièces: 10

221-60005

Pièces: 10



102-60005

Pièces: 20

122-60005

Pièces: 10

154-60005

Pièces: 10

200-60005

Pièces: 10

APPAREIL COMPLET AVEC BORNES À CONNEXION RAPIDE ET GRIFFES

NOUVEAU



100-03008

Pièces: 10

APPAREIL COMPLET AVEC BORNES À VIS ET GRIFFES



100-03000

Pièces: 10



Les plaques de recouvrement doivent être commandées séparément.
Les illustrations des produits parachevés ne sont données qu'à titre d'exemple.

Bouton-poussoir double, NO ou NF



 10 A
250 Vac

SOCLE

**NOUVEAU****170-05005**

Pièces: 10

A bornes à connexion rapide et fixation à griffes

**170-05000**

Pièces: 10

Avec bornes à vis et griffes

SET DE FINITION



	100-61505	Pièces: 20		101-61505	Pièces: 20		102-61505	Pièces: 20
	104-61505	Pièces: 20		121-61505	Pièces: 10		122-61505	Pièces: 10
	123-61505	Pièces: 10		124-61505	Pièces: 10		154-61505	Pièces: 10
	157-61505	Pièces: 10		161-61505	Pièces: 10		200-61505	Pièces: 10
	220-61505	Pièces: 10		221-61505	Pièces: 10			

SET DE FINITION AVEC DEUX PETITS VOYANTS TRANSPARENTS (VOIR ACCESSOIRES POUR LES ÉLÉMENTS D'ÉCLAIRAGE À LED)



	100-61507	Pièces: 20		101-61507	Pièces: 20		102-61507	Pièces: 20
	104-61507	Pièces: 20		121-61507	Pièces: 10		122-61507	Pièces: 10
	123-61507	Pièces: 10		124-61507	Pièces: 10		154-61507	Pièces: 10
	157-61507	Pièces: 10		161-61507	Pièces: 10		200-61507	Pièces: 10
	220-61507	Pièces: 10		221-61507	Pièces: 10			

APPAREIL COMPLET AVEC BORNES À CONNEXION RAPIDE ET GRIFFES

NOUVEAU

	100-65008	Pièces: 10		101-65008	Pièces: 10
--	------------------	------------	--	------------------	------------

APPAREIL COMPLET AVEC BORNES À VIS ET GRIFFES



	100-65000	Pièces: 10		101-65000	Pièces: 10
--	------------------	------------	--	------------------	------------

D.1

D.2

D.3

D.4

D.5




Les plaques de recouvrement doivent être commandées séparément.
Les illustrations des produits parachevés ne sont données qu'à titre d'exemple.



Vous trouverez les informations
les plus récentes sur
www.niko.eu



Vous trouverez des informations
techniques complémentaires
dans le catalogue technique.



Bouton-poussoir (6 A) avec lampe E10 avec led ambre

Ce bouton-poussoir est muni d'une lampe E10 avec une LED 230 Vac ambre. Voir accessoires pour d'autres couleurs de LED. Le bouton-poussoir:

- convient pour des lampes E10 néon (230 V) ou des lampes E10 à LED (6 V, 12 V, 24 V et 230 V).
- ne convient pas pour des lampes à incandescence E10.

⊗ 6 A
250 Vac

SOCLE



170-04000 Pièces: 10 Avec bornes à vis et griffes

SET DE FINITION AVEC ANNEAU TRANSPARENT



	100-64006	Pièces: 20		101-64006	Pièces: 20		102-64006	Pièces: 20
	104-64006	Pièces: 20		121-64006	Pièces: 10		122-64006	Pièces: 10
	123-64006	Pièces: 10		124-64006	Pièces: 10		154-64006	Pièces: 10
	157-64006	Pièces: 10		161-64006	Pièces: 10		200-64006	Pièces: 10
	220-64006	Pièces: 10		221-64006	Pièces: 10			

SET DE FINITION AVEC ANNEAU TRANSPARENT ET SYMBOLE DE SONNETTE



	100-64007	Pièces: 20		101-64007	Pièces: 20		102-64007	Pièces: 20
	104-64007	Pièces: 20		121-64007	Pièces: 10		122-64007	Pièces: 10
	123-64007	Pièces: 10		124-64007	Pièces: 10		154-64007	Pièces: 10
	157-64007	Pièces: 10		161-64007	Pièces: 10		200-64007	Pièces: 10
	220-64007	Pièces: 10		221-64007	Pièces: 10			

SET DE FINITION AVEC ANNEAU TRANSPARENT ET SYMBOLE DE LAMPE



	100-64008	Pièces: 20		101-64008	Pièces: 20		102-64008	Pièces: 20
	104-64008	Pièces: 20		121-64008	Pièces: 10		122-64008	Pièces: 10
	123-64008	Pièces: 10		124-64008	Pièces: 10		154-64008	Pièces: 10
	157-64008	Pièces: 10		161-64008	Pièces: 10		200-64008	Pièces: 10
	220-64008	Pièces: 10		221-64008	Pièces: 10			

SET DE FINITION AVEC ANNEAU TRANSPARENT ET SYMBOLE DE CLÉ



	100-64009	Pièces: 20		101-64009	Pièces: 20		102-64009	Pièces: 20
	104-64009	Pièces: 20		121-64009	Pièces: 10		122-64009	Pièces: 10
	123-64009	Pièces: 10		124-64009	Pièces: 10		154-64009	Pièces: 10
	157-64009	Pièces: 10		161-64009	Pièces: 10		200-64009	Pièces: 10
	220-64009	Pièces: 10		221-64009	Pièces: 10			

APPAREIL COMPLET AVEC BORNES À VIS ET GRIFFES, ANNEAU TRANSPARENT ET LAMPE E10 AVEC LED AMBRE



100-64000 Pièces: 10 **101-64000** Pièces: 10



Les plaques de recouvrement doivent être commandées séparément.
Les illustrations des produits parachevés ne sont données qu'à titre d'exemple.

Bouton-poussoir 24 V libre de potentiel quadruple, NO



SOCLE



170-40050 Pièces: 6 Avec bornes à vis et griffes

SET DE FINITION




	100-40050	Pièces: 6		101-40050	Pièces: 6		102-40050	Pièces: 6
	104-40050	Pièces: 6		121-40050	Pièces: 6		122-40050	Pièces: 6
	123-40050	Pièces: 6		124-40050	Pièces: 6		154-40050	Pièces: 6
	157-40050	Pièces: 6		161-40050	Pièces: 6		200-40050	Pièces: 6
	220-40050	Pièces: 6		221-40050	Pièces: 6			

SET DE FINITION AVEC PORTE-ÉTIQUETTE TRANSPARENT



	100-40250	Pièces: 6		101-40250	Pièces: 6		102-40250	Pièces: 6
	104-40250	Pièces: 6		121-40250	Pièces: 6		122-40250	Pièces: 6
	123-40250	Pièces: 6		124-40250	Pièces: 6		154-40250	Pièces: 6
	157-40250	Pièces: 6		161-40250	Pièces: 6		200-40250	Pièces: 6
	220-40250	Pièces: 6		221-40250	Pièces: 6			

Bouton-poussoir 24 V libre de potentiel quadruple avec led, NO



SOCLE AVEC LED AMBRES



170-40150 Pièces: 6 Avec bornes à vis et griffes

SOCLE AVEC LED BLEUES



170-40160 Pièces: 6 Avec bornes à vis et griffes

SOCLE AVEC LED BLANCHES



NOUVEAU 170-40170 Pièces: 6 Avec bornes à vis et griffes

SET DE FINITION



	100-40150	Pièces: 6		101-40150	Pièces: 6		102-40150	Pièces: 6
	104-40150	Pièces: 6		121-40150	Pièces: 6		122-40150	Pièces: 6
	123-40150	Pièces: 6		124-40150	Pièces: 6		154-40150	Pièces: 6
	157-40150	Pièces: 6		161-40150	Pièces: 6		200-40150	Pièces: 6
	220-40150	Pièces: 6		221-40150	Pièces: 6			

SET DE FINITION AVEC PORTE-ÉTIQUETTE TRANSPARENT



	100-40350	Pièces: 6		101-40350	Pièces: 6		102-40350	Pièces: 6
	104-40350	Pièces: 6		121-40350	Pièces: 6		122-40350	Pièces: 6
	123-40350	Pièces: 6		124-40350	Pièces: 6		154-40350	Pièces: 6
	157-40350	Pièces: 6		161-40350	Pièces: 6		200-40350	Pièces: 6
	220-40350	Pièces: 6		221-40350	Pièces: 6			

D.1

D.2

D.3

D.4

D.5



Bouton-poussoir 24 V libre de potentiel sextuple, NO



SOCLE



170-60050 Pièces: 6 Avec bornes à vis et griffes

SET DE FINITION



	100-60050	Pièces: 6		101-60050	Pièces: 6		102-60050	Pièces: 6
	104-60050	Pièces: 6		121-60050	Pièces: 6		122-60050	Pièces: 6
	123-60050	Pièces: 6		124-60050	Pièces: 6		154-60050	Pièces: 6
	157-60050	Pièces: 6		161-60050	Pièces: 6		200-60050	Pièces: 6
	220-60050	Pièces: 6		221-60050	Pièces: 6			



Bouton-poussoir 24 V libre de potentiel sextuple avec led, NO



SOCLE AVEC LED AMBRES



170-60150 Pièces: 6 Avec bornes à vis et griffes

SOCLE AVEC LED BLEUES



170-60160 Pièces: 6 Avec bornes à vis et griffes

SOCLE AVEC LED BLANCHES



NOUVEAU 170-60170 Pièces: 6 Avec bornes à vis et griffes

SET DE FINITION



	100-60150	Pièces: 6		101-60150	Pièces: 6		102-60150	Pièces: 6
	104-60150	Pièces: 6		121-60150	Pièces: 6		122-60150	Pièces: 6
	123-60150	Pièces: 6		124-60150	Pièces: 6		154-60150	Pièces: 6
	157-60150	Pièces: 6		161-60150	Pièces: 6		200-60150	Pièces: 6
	220-60150	Pièces: 6		221-60150	Pièces: 6			



Les plaques de recouvrement doivent être commandées séparément.
Les illustrations des produits parachevés ne sont données qu'à titre d'exemple.

Thermostat électronique

Régulateur à deux points pour le chauffage central, le chauffage électrique ou la climatisation.

- tension d'alimentation: 230 Vac, 50 Hz
- deux modes de fonctionnement: chauffage et climatisation
- commutateur à trois positions: marche (réglage jour), éco (réglage nuit) et arrêt (veille)
- plage de réglage: 5 - 30 °C (réglable)
- précision de réglage: ± 1 °C
- hystérésis: 1 °C
- hauteur de montage: 1,5 m
- contact va-et-vient: 8 A (libre de potentiel)


**APPAREIL COMPLET AVEC BORNES À VIS ET GRIFFES**

100-88000	Pièces: 6	101-88000	Pièces: 6	102-88000	Pièces: 6
104-88000	Pièces: 6	121-88000	Pièces: 6	122-88000	Pièces: 6
123-88000	Pièces: 6	124-88000	Pièces: 6	154-88000	Pièces: 6
157-88000	Pièces: 6	161-88000	Pièces: 6	200-88000	Pièces: 6
220-88000	Pièces: 6	221-88000	Pièces: 6		

Thermostat à horloge numérique 1 A avec réglage intelligent pour commande de la température

Le thermostat à horloge numérique peut être utilisé pour commander les électrovannes ou le chauffage électrique, afin de réguler la température d'une pièce. Il peut également être connecté au chauffage central, si celui-ci peut être commandé par un contact marche/arrêt. L'actuateur peut commuter 1 A au maximum, lorsqu'il est utilisé pour la commande de la température.


- programmes journalier et hebdomadaire
- précision du réglage : $\pm 0,5$ °C
- réserve de marche (disponible après fonctionnement de 12 heures) : l'horloge fonctionne encore pendant 30 minutes
- mémoire permanente
- nombre de commandes de commutation : 24 au maximum
- trois niveaux de température : jour, nuit et antigel
- affichage permanent de l'heure et de la température réglable
- réglage PI
- commande par modulation de largeur d'impulsion (PWM)

**APPAREIL COMPLET AVEC BORNES À VIS ET GRIFFES**

100-88102	Pièces: 6	101-88102	Pièces: 6	102-88102	Pièces: 6
104-88102	Pièces: 6	121-88102	Pièces: 6	122-88102	Pièces: 6
123-88102	Pièces: 6	124-88102	Pièces: 6	154-88102	Pièces: 6
157-88102	Pièces: 6	161-88102	Pièces: 6	200-88102	Pièces: 6
220-88102	Pièces: 6	221-88102	Pièces: 6		

Régulateur de vitesse pour moteurs (ventilation)

- à utiliser uniquement avec la précharge électronique 09-016-10
- interrupteur va-et-vient incorporé
- tension d'alimentation: 230 Vac $\pm 10\%$, 40 - 60 Hz
- charge maximale: 200 VA
- charge minimale: 20 W
- régime minimum réglable
- protection thermique contre les surcharges sans réarmement
- protection contre les courts-circuits par fusible (F 3,15 AH)
- fusible de réserve incorporé
- bornes de raccordement: 2 x 1,5 mm² ou 1 x 2,5 mm²
- température ambiante: 20 °C

**SOCLE**

310-01800 Pièces: 6 Avec bornes à vis et griffes

SET DE FINITION

100-31000	Pièces: 10	101-31000	Pièces: 10	102-31000	Pièces: 10
104-31000	Pièces: 10	121-31000	Pièces: 10	122-31000	Pièces: 10
123-31000	Pièces: 10	124-31000	Pièces: 10	154-31000	Pièces: 10
157-31000	Pièces: 10	161-31000	Pièces: 10	200-31000	Pièces: 10
220-31000	Pièces: 10	221-31000	Pièces: 10		



Les plaques de recouvrement doivent être commandées séparément.
Les illustrations des produits parachevés ne sont données qu'à titre d'exemple.



Vous trouverez les informations
les plus récentes sur
www.niko.eu



Vous trouverez des informations
techniques complémentaires
dans le catalogue technique.

D.1

D.2

D.3

D.4

D.5



Cache-trou

SOCLE



170-68600 Pièces: 10 Pour fixation à griffes



170-68700 Pièces: 10 Pour fixation à vis

CACHE-TROUS 45X45 MM



100-76901 Pièces: 10
104-76901 Pièces: 10
123-76901 Pièces: 10
157-76901 Pièces: 10
220-76901 Pièces: 10



101-76901 Pièces: 10
121-76901 Pièces: 10
124-76901 Pièces: 10
161-76901 Pièces: 10
221-76901 Pièces: 10



102-76901 Pièces: 10
122-76901 Pièces: 10
154-76901 Pièces: 10
200-76901 Pièces: 10

APPAREIL COMPLET POUR FIXATION À GRIFFES



100-76900 Pièces: 10



101-76900 Pièces: 10



Cache-trou avec décharge de traction

Le set de finition a une ouverture de 6,6 mm qui peut être agrandie jusqu'à 14,4 mm si l'on enlève les parties défonçables.

SOCLE



170-00600 Pièces: 10 Pour fixation à griffes

SET DE FINITION AVEC SORTIE DE CÂBLES



100-76001 Pièces: 10
104-76001 Pièces: 10
123-76001 Pièces: 10
157-76001 Pièces: 10
220-76001 Pièces: 10



101-76001 Pièces: 10
121-76001 Pièces: 10
124-76001 Pièces: 10
161-76001 Pièces: 10
221-76001 Pièces: 10



102-76001 Pièces: 10
122-76001 Pièces: 10
154-76001 Pièces: 10
200-76001 Pièces: 10

APPAREIL COMPLET AVEC PASSE-CÂBLE, POUR FIXATION À GRIFFES



100-76000 Pièces: 10



101-76000 Pièces: 10



Les plaques de recouvrement doivent être commandées séparément.
Les illustrations des produits parachevés ne sont données qu'à titre d'exemple.

Éléments d'éclairage à LED

L'élément d'éclairage à LED avec raccordement automatique possède une fonction de signalisation en combinaison avec un interrupteur unipolaire, un interrupteur va-et-vient ou permutateur, un bouton-poussoir NO ou un bouton-poussoir NO ou NF.



En combinaison avec un interrupteur bipolaire, cet élément d'éclairage à LED avec raccordement automatique possède une fonction de témoin.

ÉLÉMENTS D'ÉCLAIRAGE À LED SPÉCIFIQUEMENT POUR INTERRUPTEURS AVEC BORNES À CONNEXION RAPIDES (PAS POUR NIKO HYDRO)

	NOUVEAU 170-77023	Pièces: 10	Avec raccordement automatique, blanche, 230 Vac
	170-77123	Pièces: 10	Avec raccordement automatique, bleu, 230 Vac
	170-77323	Pièces: 10	Avec raccordement automatique, ambre, 230 Vac

ÉLÉMENTS D'ÉCLAIRAGE À LED SPÉCIFIQUEMENT POUR INTERRUPTEURS AVEC BORNES À VIS

	NOUVEAU 170-37023	Pièces: 10	Avec raccordement automatique, blanche, 230 Vac
	170-37123	Pièces: 10	Avec raccordement automatique, bleu, 230 Vac
	170-37323	Pièces: 10	Avec raccordement automatique, ambre, 230 Vac

ÉLÉMENTS D'ÉCLAIRAGE À LED

	NOUVEAU 170-37012	Pièces: 10	Avec fils, blanche, 12 Vac/Vdc
	NOUVEAU 170-37024	Pièces: 10	Avec fils, blanche, 24 Vac/Vdc
	NOUVEAU 170-37923	Pièces: 10	Avec fils, blanche, 230 Vac
	170-37212	Pièces: 10	Avec fils, bleu, 12 Vac/Vdc
	170-37224	Pièces: 10	Avec fils, bleu, 24 Vac/Vdc
	170-37223	Pièces: 10	Avec fils, bleu, 230 Vac
	170-37424	Pièces: 10	Avec fils, ambre, 24 Vac/Vdc
	170-37423	Pièces: 10	Avec fils, ambre, 230 Vac
	170-37623	Pièces: 10	Avec fils, rouge, 230 Vac
	170-37823	Pièces: 10	Avec fils, vert, 230 Vac

D.1

D.2

D.3

D.4

D.5



Les plaques de recouvrement doivent être commandées séparément.
Les illustrations des produits parachevés ne sont données qu'à titre d'exemple.



Vous trouverez les informations
les plus récentes sur
www.niko.eu



Vous trouverez des informations
techniques complémentaires
dans le catalogue technique.



Lampes E10 pour boutons-poussoirs 6 A

ACCESSOIRES



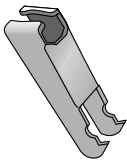
170-37001 Pièces: 10 Avec LED ambre 230 Vac



170-37002 Pièces: 10 Avec LED bleue 230 Vac



170-37003 Pièces: 10 Avec LED rouge 230 Vac

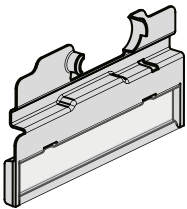


Griffe longue

ACCESSOIRES



170-71003 Pièces: 20 Pour interrupteurs et prises de courant



Porte-étiquette

Le porte-étiquette est utilisé pour étiqueter l'appareillage électrique, entre autres. Il peut être remplacé à un autre endroit et être combiné avec toutes les fonctions et les trois séries de plaques de recouvrement (Niko Original, Niko Intense et Niko Pure). Le porte-étiquette peut être positionné à gauche, à droite, en haut ou en bas, et reste suspendu lorsque la plaque de recouvrement est retirée, par exemple pour des travaux de peinture ou de nettoyage.

- dimensions maximales de l'étiquette: 6 x 42 mm

- taille maximale du texte: Arial 16 pt

ACCESSOIRES



170-00096 Pièces: 50 Porte-étiquette



Coiffe protectrice pour travaux de peinture

La coiffe protectrice est toujours placée sur un mécanisme équipé d'un set de finition. Elle convient pour les séries Niko Original, Niko Pure et Niko Intense.

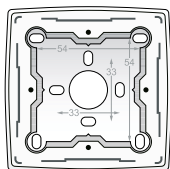
ACCESSOIRES



170-00099 Pièces: 100 Coiffe protectrice pour travaux de peinture



Les plaques de recouvrement doivent être commandées séparément.
Les illustrations des produits parachevés ne sont données qu'à titre d'exemple.



Boîtes en saillie

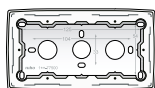
Ces boîtes en saillie conviennent pour tous les appareils à encastrer de la série Niko Original (sauf les minuteries). Elles se montent directement sur la paroi (vis fournies).

BOÎTE EN SAILLIE SIMPLE

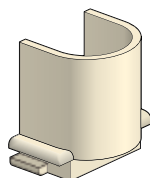


	100-77100	Pièces: 10	cream
	101-77100	Pièces: 10	white
	102-77100	Pièces: 10	light grey

BOÎTE EN SAILLIE DOUBLE



	100-77500	Pièces: 5	cream
	101-77500	Pièces: 5	white
	102-77500	Pièces: 5	light grey



Embouts

EMBOUT DE TUBE M16



	11-865	Pièces: 50	cream
	31-865	Pièces: 50	white

EMBOUT DE TUBE M20



	11-866	Pièces: 50	cream
	31-866	Pièces: 50	white



Précharge électronique

La précharge électronique remplace la charge ohmique classique et peut être encastrée aisément grâce au boîtier extrêmement compact en matériau thermoplastique résistant à la chaleur. Elle connaît une utilisation sûre dans toutes les conditions d'encastrement grâce à un échauffement de 35 °C seulement au-dessus de la température ambiante. La précharge électronique a une température jusqu'à 56% plus basse que dans le cas de solutions ordinaires à base de résistances (économie d'énergie de 54% par rapport à la charge ohmique classique). Elle doit être raccordée en parallèle sur le circuit primaire de la charge.

- dimensions: 65 x 48 x 28 mm (HxLxP)
- poids: 270 g
- température ambiante: max. 40 °C

ACCESSOIRES

09-016-10	Pièces: 6	Précharge électronique
------------------	-----------	------------------------



Les plaques de recouvrement doivent être commandées séparément.
Les illustrations des produits parachevés ne sont données qu'à titre d'exemple.



Vous trouverez les informations les plus récentes sur www.niko.eu



Vous trouverez des informations techniques complémentaires dans le catalogue technique.

D.1

D.2

D.3

D.4

D.5



Réseau médias

Accédez partout au monde du multimédia

Une maison qui est toujours adaptée au mieux à chaque phase de votre existence et qui tient compte de votre mode de vie personnel. Avec le réseau médias de Niko, vous disposez désormais de la solution médias idéale chez vous.

AVANTAGES



Toile de fonctions médias

- flexibilité totale grâce à la prise en charge de tous les signaux médias
- le raccordement adapté dans chaque pièce
- indépendant de l'opérateur de télédistribution
- changement de fonction aisé, sans travaux de rainurage ou de perçage



Coaxial et RJ45, cat. 5E ou cat. 6, cat. 6A, UTP ou STP

Installation simple de connecteurs RJ45

- raccordement sans outils
- connecteurs composés d'une seule pièce, d'une profondeur limitée
- le passage de câble peut également se faire par le haut
- installation en forme d'étoile

Design intemporel

- assorti aux gammes Niko Pure, Niko Intense et Niko Original



NOUVEAU

RJ45 connexion de données cat. 6A

- pour les réseaux domestiques exigeants : 10 000 Mbit/s, 500 Mhz, 10 Gb, max. 100 mètres
- UTP ou STP
- également disponible dans une combinaison coaxial et RJ45

D.1

D.2

D.3

D.4

D.5



Vous trouverez les informations
les plus récentes sur
www.niko.eu



Vous trouverez des informations
techniques complémentaires
dans le catalogue technique.



Audio avec connexion cinch

SOCLE



170-68600 Pièces: 10 Pour fixation à griffes



170-68700 Pièces: 10 Pour fixation à vis

SET DE FINITION POUR CONNEXION CINCH DOUBLE



100-69716 Pièces: 10
104-69716 Pièces: 10
123-69716 Pièces: 10
157-69716 Pièces: 10
220-69716 Pièces: 10



101-69716 Pièces: 10
121-69716 Pièces: 10
124-69716 Pièces: 10
161-69716 Pièces: 10
221-69716 Pièces: 10



102-69716 Pièces: 10
122-69716 Pièces: 10
154-69716 Pièces: 10
200-69716 Pièces: 10

SET DE FINITION POUR CONNEXION CINCH TRIPLE




100-69717 Pièces: 10
104-69717 Pièces: 10
123-69717 Pièces: 10
157-69717 Pièces: 10
220-69717 Pièces: 10



101-69717 Pièces: 10
121-69717 Pièces: 10
124-69717 Pièces: 10
161-69717 Pièces: 10
221-69717 Pièces: 10



102-69717 Pièces: 10
122-69717 Pièces: 10
154-69717 Pièces: 10
200-69717 Pièces: 10



Audio avec connexion xlr ou jack (neutrik)

Vis de fixation fournies avec le set de finition.

SOCLE



170-68600 Pièces: 10 Pour fixation à griffes



170-68700 Pièces: 10 Pour fixation à vis

SET DE FINITION



100-69856 Pièces: 10
104-69856 Pièces: 10
123-69856 Pièces: 10
157-69856 Pièces: 10
220-69856 Pièces: 10



101-69856 Pièces: 10
121-69856 Pièces: 10
124-69856 Pièces: 10
161-69856 Pièces: 10
221-69856 Pièces: 10



102-69856 Pièces: 10
122-69856 Pièces: 10
154-69856 Pièces: 10
200-69856 Pièces: 10

ACCESSOIRES



170-39852 Pièces: 10 Connecteur XLR femelle



170-39853 Pièces: 10 Connecteur XLR mâle



170-39854 Pièces: 10 Connecteur jack



Les plaques de recouvrement doivent être commandées séparément.
Les illustrations des produits parachevés ne sont données qu'à titre d'exemple.

Connexion simple pour haut-parleur

- section maximale de câble: 4 mm²



SOCLE



170-09800 Pièces: 10 Avec bornes à vis et griffes

SET DE FINITION



	100-69801	Pièces: 10		101-69801	Pièces: 10		102-69801	Pièces: 10
	104-69801	Pièces: 10		121-69801	Pièces: 10		122-69801	Pièces: 10
	123-69801	Pièces: 10		124-69801	Pièces: 10		154-69801	Pièces: 10
	157-69801	Pièces: 10		161-69801	Pièces: 10		200-69801	Pièces: 10
	220-69801	Pièces: 10		221-69801	Pièces: 10			

APPAREIL COMPLET POUR FIXATION PAR GRIFFES



100-69800 Pièces: 10 **101-69800** Pièces: 10

Connexion double pour haut-parleur

- section maximale de câble: 4 mm²



SOCLE



170-09700 Pièces: 10 Avec bornes à vis et griffes

SET DE FINITION



	100-69701	Pièces: 10		101-69701	Pièces: 10		102-69701	Pièces: 10
	104-69701	Pièces: 10		121-69701	Pièces: 10		122-69701	Pièces: 10
	123-69701	Pièces: 10		124-69701	Pièces: 10		154-69701	Pièces: 10
	157-69701	Pièces: 10		161-69701	Pièces: 10		200-69701	Pièces: 10
	220-69701	Pièces: 10		221-69701	Pièces: 10			

APPAREIL COMPLET POUR FIXATION PAR GRIFFES



100-69700 Pièces: 10 **101-69700** Pièces: 10



Les plaques de recouvrement doivent être commandées séparément.
Les illustrations des produits parachevés ne sont données qu'à titre d'exemple.



Vous trouverez les informations
les plus récentes sur
www.niko.eu



Vous trouverez des informations
techniques complémentaires
dans le catalogue technique.

D.1

D.2

D.3

D.4

D.5



Connexion HDMI

Pour dissimuler les câbles HDMI dans un mur, dans un meuble de télévision ou dans le mobilier de bureau. Dans un meuble ou une cloison sans tube d'attente, deux prises avec connexion HDMI/HDMI sont utilisées afin de connecter le câble. Si un tube d'attente est prévu (p.ex. dans un mur maçonnerie), le connecteur HDMI est raccordé d'un côté à une prise avec connexion HDMI/HDMI et est coupé de l'autre côté, tiré dans le tube d'attente et fixé au connecteur à vis de la prise avec connexion HDMI/vis.

- montage : boîte d'encastrement d'une profondeur d'encastrement minimale de 60 mm
- câble : avec connecteur HDMI à angle droit
- raccord HDMI : type A, femelle
- raccord à vis : connecteur à vis amovible, 2 x 10 bornes de raccordement
- manchons de câble et gaine thermo-rétractable fournis

SOCLE



170-68600 Pièces: 10 Pour fixation à griffes



170-68700 Pièces: 10 Pour fixation à vis

SET DE FINITION AVEC CONNEXION HDMI/VIS




	100-69416	Pièces: 10		101-69416	Pièces: 10		102-69416	Pièces: 10
	104-69416	Pièces: 10		121-69416	Pièces: 10		122-69416	Pièces: 10
	123-69416	Pièces: 10		124-69416	Pièces: 10		154-69416	Pièces: 10
	157-69416	Pièces: 10		161-69416	Pièces: 10		200-69416	Pièces: 10
	220-69416	Pièces: 10		221-69416	Pièces: 10			

SET DE FINITION AVEC CONNEXION HDMI/HDMI



	100-69417	Pièces: 10		101-69417	Pièces: 10		102-69417	Pièces: 10
	104-69417	Pièces: 10		121-69417	Pièces: 10		122-69417	Pièces: 10
	123-69417	Pièces: 10		124-69417	Pièces: 10		154-69417	Pièces: 10
	157-69417	Pièces: 10		161-69417	Pièces: 10		200-69417	Pièces: 10
	220-69417	Pièces: 10		221-69417	Pièces: 10			



Prise coaxiale mâle simple

DIN 45325, IEC 60169-2
atténuation de dérivation < 1 dB

SOCLE



170-09120 Pièces: 10 A bornes à vis et pour fixation à griffes

SET DE FINITION



	100-69101	Pièces: 10		101-69101	Pièces: 10		102-69101	Pièces: 10
	104-69101	Pièces: 10		121-69101	Pièces: 10		122-69101	Pièces: 10
	123-69101	Pièces: 10		124-69101	Pièces: 10		154-69101	Pièces: 10
	157-69101	Pièces: 10		161-69101	Pièces: 10		200-69101	Pièces: 10
	220-69101	Pièces: 10		221-69101	Pièces: 10			

APPAREIL COMPLET POUR FIXATION À GRIFFES



100-69120 Pièces: 10

CONNECTEURS RAIL DIN (CONNECTEUR TV ET ADAPTATEUR RAIL DIN COMPRIS)



650-16900 Pièces: 10 Connecteur rail DIN coax F (pour câble RG59)



Les plaques de recouvrement doivent être commandées séparément.
Les illustrations des produits parachevés ne sont données qu'à titre d'exemple.

Prise coaxiale TV + FM EDU

DIN 45325, IEC 60169-2

atténuation de dérivation TV < 1 dB; FM < 3 dB

**SOCLE**

170-09500 Pièces: 10 A bornes à vis et pour fixation à griffes

SET DE FINITION

	100-69702	Pièces: 10		101-69702	Pièces: 10		102-69702	Pièces: 10
	104-69702	Pièces: 10		121-69702	Pièces: 10		122-69702	Pièces: 10
	123-69702	Pièces: 10		124-69702	Pièces: 10		154-69702	Pièces: 10
	157-69702	Pièces: 10		161-69702	Pièces: 10		200-69702	Pièces: 10
	220-69702	Pièces: 10		221-69702	Pièces: 10			

APPAREIL COMPLET POUR FIXATION À GRIFFES

100-69500 Pièces: 10 **101-69500** Pièces: 10

CONNECTEURS RAIL DIN (CONNECTEUR TV ET ADAPTATEUR RAIL DIN COMPRIS)


650-16900 Pièces: 10 Connecteur rail DIN coax F (pour câble RG59)

Prise coaxiale TV + FM EDU telenet interkabel

DIN 45325, IEC 60169-2

atténuation de dérivation tv < 1 dB; FM < 3 dB

agréé Telenet Interkabel pour TV analogique et numérique

**SOCLE**

170-09531 Pièces: 10 A bornes à vis et pour fixation à griffes

SET DE FINITION

	100-69702	Pièces: 10		101-69702	Pièces: 10		102-69702	Pièces: 10
	104-69702	Pièces: 10		121-69702	Pièces: 10		122-69702	Pièces: 10
	123-69702	Pièces: 10		124-69702	Pièces: 10		154-69702	Pièces: 10
	157-69702	Pièces: 10		161-69702	Pièces: 10		200-69702	Pièces: 10
	220-69702	Pièces: 10		221-69702	Pièces: 10			

APPAREIL COMPLET POUR FIXATION À GRIFFES

100-69531 Pièces: 10 **101-69531** Pièces: 10

CONNECTEURS RAIL DIN (CONNECTEUR TV + SAT ET ADAPTATEUR RAIL DIN COMPRIS)

650-16910 Pièces: 10 Connecteur rail DIN coax F TV + Sat (pour câble RG6)



Les plaques de recouvrement doivent être commandées séparément.
Les illustrations des produits parachevés ne sont données qu'à titre d'exemple.



Vous trouverez les informations
les plus récentes sur
www.niko.eu



Vous trouverez des informations
techniques complémentaires
dans le catalogue technique.


D.1

D.2

D.3

D.4

D.5



Prise coaxiale TV + FM + satellite

DIN 45325, IEC 60169-2

atténuation de dérivation TV < 1 dB (5-80MHz); 1,5 dB \pm 1 dB (125-860 MHz)

atténuation de dérivation FM < 3 dB (88-108 MHz)

atténuation de dérivation satellite: 2,5 dB \pm 1 dB

SOCLE



170-09550

Pièces: 10

A bornes à vis et pour fixation à griffes

SET DE FINITION



100-69551

Pièces: 10



104-69551

Pièces: 10



123-69551

Pièces: 10



157-69551

Pièces: 10



220-69551

Pièces: 10



101-69551

Pièces: 10



121-69551

Pièces: 10



124-69551

Pièces: 10



161-69551

Pièces: 10



221-69551

Pièces: 10



102-69551

Pièces: 10



122-69551

Pièces: 10



154-69551

Pièces: 10



200-69551

Pièces: 10

APPAREIL COMPLET POUR FIXATION À GRIFFES



100-69550

Pièces: 10


CONNECTEURS RAIL DIN (CONNECTEUR TV + SAT ET ADAPTATEUR RAIL DIN COMPRIS)



650-16910

Pièces: 10

Connecteur rail DIN coax F TV + Sat (pour câble RG6)



Prise coaxiale TV + FM GEDU pour installations multiples

A utiliser uniquement dans des réseaux en ligne!

DIN 45325, IEC 60169-2

atténuation de dérivation TV, FM: 15 dB \pm 1 dB

atténuation de passage < 1 dB

A toujours utiliser en combinaison avec un amplificateur TV de min. 20 dB

Raccordez la résistance terminale 170-29601 à la dernière prise.

SOCLE



170-09600

Pièces: 10

A bornes à vis et pour fixation à griffes

SET DE FINITION



100-69702

Pièces: 10



104-69702

Pièces: 10



123-69702

Pièces: 10



157-69702

Pièces: 10



220-69702

Pièces: 10



101-69702

Pièces: 10



121-69702

Pièces: 10



124-69702

Pièces: 10



161-69702

Pièces: 10



221-69702

Pièces: 10



102-69702

Pièces: 10



122-69702

Pièces: 10



154-69702

Pièces: 10



200-69702

Pièces: 10

APPAREIL COMPLET POUR FIXATION À GRIFFES



100-69600

Pièces: 10



101-69600

Pièces: 10

CONNECTEURS RAIL DIN (CONNECTEUR TV ET ADAPTATEUR RAIL DIN COMPRIS)



650-16900

Pièces: 10

Connecteur rail DIN coax F (pour câble RG59)

ACCESSOIRES



170-29601

Pièces: 10

Résistance de bouclage pour connexions GEDU

Prise téléphonique multipolaire 5 contacts



SOCLE



170-09000 Pièces: 10 A bornes à vis et pour fixation à griffes

SET DE FINITION



	100-69001	Pièces: 10		101-69001	Pièces: 10		102-69001	Pièces: 10
	104-69001	Pièces: 10		121-69001	Pièces: 10		122-69001	Pièces: 10
	123-69001	Pièces: 10		124-69001	Pièces: 10		154-69001	Pièces: 10
	157-69001	Pièces: 10		161-69001	Pièces: 10		200-69001	Pièces: 10
	220-69001	Pièces: 10		221-69001	Pièces: 10			

APPAREIL COMPLET POUR FIXATION À GRIFFES




	100-69000	Pièces: 10		101-69000	Pièces: 10
--	------------------	------------	--	------------------	------------

CONNECTEURS RAIL DIN (CONNECTEUR RJ11 UTP ET ADAPTATEUR RAIL DIN COMPRIS)



650-11113 Pièces: 10 Connecteur rail DIN RJ11 UTP

Prise téléphonique 2 x RJ11 en parallèle



SOCLE



170-09030 Pièces: 10 A bornes à vis et pour fixation à griffes

SET DE FINITION



	100-69031	Pièces: 10		101-69031	Pièces: 10		102-69031	Pièces: 10
	104-69031	Pièces: 10		121-69031	Pièces: 10		122-69031	Pièces: 10
	123-69031	Pièces: 10		124-69031	Pièces: 10		154-69031	Pièces: 10
	157-69031	Pièces: 10		161-69031	Pièces: 10		200-69031	Pièces: 10
	220-69031	Pièces: 10		221-69031	Pièces: 10			

CONNECTEURS RAIL DIN (CONNECTEUR RJ11 UTP ET ADAPTATEUR RAIL DIN COMPRIS)



650-11113 Pièces: 10 Connecteur rail DIN RJ11 UTP

D.1

D.2

D.3

D.4

D.5



Les plaques de recouvrement doivent être commandées séparément.
Les illustrations des produits parachevés ne sont données qu'à titre d'exemple.



Vous trouverez les informations
les plus récentes sur
www.niko.eu



Vous trouverez des informations
techniques complémentaires
dans le catalogue technique.



Répartiteur ADSL/VDSL RJ11

Convient pour ADSL, ADSL2, ADSL2+ et VDSL2 (norme ITU G.933.2).

SOCLE



170-09090

Pièces: 10

A bornes à vis et pour fixation à griffes

SET DE FINITION



100-69091

Pièces: 10

104-69091

Pièces: 10

123-69091

Pièces: 10

157-69091

Pièces: 10

220-69091

Pièces: 10



101-69091

Pièces: 10

121-69091

Pièces: 10

124-69091

Pièces: 10

161-69091

Pièces: 10

221-69091

Pièces: 10



102-69091

Pièces: 10

122-69091

Pièces: 10

154-69091

Pièces: 10

200-69091

Pièces: 10

APPAREIL COMPLET POUR FIXATION À GRIFFES



100-69090

Pièces: 10



101-69090

Pièces: 10


CONNECTEURS RAIL DIN (CONNECTEUR RJ11 UTP ET ADAPTATEUR RAIL DIN COMPRIS)



650-11113

Pièces: 10

Connecteur rail DIN RJ11 UTP



1 x RJ11 UTP, exécution plate

Adaptateur 9.1 et 1 connecteur fournis

SOCLE



170-65113

Pièces: 10

Pour fixation à griffes



170-65213

Pièces: 10

Pour fixation à vis

SET DE FINITION AVEC PORTE-ÉTIQUETTE PLEIN



100-65100

Pièces: 10

104-65100

Pièces: 10

123-65100

Pièces: 10

157-65100

Pièces: 10

220-65100

Pièces: 10



101-65100

Pièces: 10

121-65100

Pièces: 10

124-65100

Pièces: 10

161-65100

Pièces: 10

221-65100

Pièces: 10



102-65100

Pièces: 10

122-65100

Pièces: 10

154-65100

Pièces: 10

200-65100

Pièces: 10

APPAREIL COMPLET POUR FIXATION À GRIFFES, AVEC PORTE-ÉTIQUETTE PLEIN



100-65113

Pièces: 10



101-65113

Pièces: 10

CONNECTEURS RAIL DIN (CONNECTEUR RJ11 UTP ET ADAPTATEUR RAIL DIN COMPRIS)



650-11113

Pièces: 10

Connecteur rail DIN RJ11 UTP



Les plaques de recouvrement doivent être commandées séparément.
Les illustrations des produits parachevés ne sont données qu'à titre d'exemple.

2 x RJ11 UTP, exécution plate

2 x adaptateurs 9.1 et 2 connecteurs fournis

**SOCLE****170-65114** Pièces: 10 Pour fixation à griffes**170-65214** Pièces: 10 Pour fixation à vis**SET DE FINITION AVEC PORTE-ÉTIQUETTE PLEIN**

	100-65200	Pièces: 10		101-65200	Pièces: 10		102-65200	Pièces: 10
	104-65200	Pièces: 10		121-65200	Pièces: 10		122-65200	Pièces: 10
	123-65200	Pièces: 10		124-65200	Pièces: 10		154-65200	Pièces: 10
	157-65200	Pièces: 10		161-65200	Pièces: 10		200-65200	Pièces: 10
	220-65200	Pièces: 10		221-65200	Pièces: 10			

SOCLE

	100-65114	Pièces: 10		101-65114	Pièces: 10
--	------------------	------------	--	------------------	------------

CONNECTEURS RAIL DIN (CONNECTEUR RJ11 UTP ET ADAPTATEUR RAIL DIN COMPRIS)**650-11113** Pièces: 10 Connecteur rail DIN RJ11 UTP

D.1

D.2

D.3

D.4

D.5



Les plaques de recouvrement doivent être commandées séparément.
Les illustrations des produits parachevés ne sont données qu'à titre d'exemple.



Vous trouverez les informations
les plus récentes sur
www.niko.eu



Vous trouverez des informations
techniques complémentaires
dans le catalogue technique.



Combinaison d'une connexion coaxiale Cat5E + RJ45 Telenet Interkabel et VOO

Combinaison coax avec connexion RJ45 UTP Cat5E, atténuation de dérivation télé < 1 dB.

Agrégation Telenet Interkabel et VOO pour TV numérique et analogique.

Le connecteur RJ45 Cat5E UTP RJ45 fourni de série peut être remplacé par un connecteur RJ45 Cat5E STP Niko (650-45055), un connecteur RJ45 Cat6 UTP Niko (650-45061), un connecteur RJ45 Cat6 STP Niko (650-45066), un connecteur RJ45 Cat6 A UTP Niko (650-45071), un connecteur RJ45 Cat6 A STP Niko (650-45077).

SOCLE



170-65158 Pièces: 6 Pour fixation à griffes

SET DE FINITION



	100-65702	Pièces: 10		101-65702	Pièces: 10		102-65702	Pièces: 10
	104-65702	Pièces: 10		121-65702	Pièces: 10		122-65702	Pièces: 10
	123-65702	Pièces: 10		124-65702	Pièces: 10		154-65702	Pièces: 10
	157-65702	Pièces: 10		161-65702	Pièces: 10		200-65702	Pièces: 10
	220-65702	Pièces: 10		221-65702	Pièces: 10			

APPAREIL COMPLET



100-65158 Pièces: 6 **101-65158** Pièces: 6

CONNECTEURS RAIL DIN (CONNECTEUR RJ45 UTP CAT.5E ET ADAPTATEUR RAIL DIN COMPRIS)



650-14551 Pièces: 10 Connecteur rail DIN RJ45 UTP Cat.5E

CONNECTEURS RAIL DIN (CONNECTEUR TV + SAT ET ADAPTATEUR RAIL DIN COMPRIS)



650-16910 Pièces: 10 Connecteur rail DIN coax F TV + Sat (pour câble RG6)



Les plaques de recouvrement doivent être commandées séparément.
Les illustrations des produits parachevés ne sont données qu'à titre d'exemple.

Combinaison d'une connexion coaxiale Cat6 + RJ45 Telenet Interkabel et VOO

Combinaison coax avec connexion RJ45 UTP Cat6, atténuation de dérivation TV < 1 dB.

Agrégation Telenet Interkabel et VOO pour TV numérique et analogique.

Le connecteur RJ45 Cat6 UTP RJ45 fourni de série peut être remplacé par un connecteur RJ45 Cat5E UTP Niko (650-45051), un connecteur RJ45 Cat5E STP Niko (650-45055), un connecteur RJ45 Cat6 STP Niko (650-45066), un connecteur RJ45 Cat6 A UTP Niko (650-45071), un connecteur RJ45 Cat6 A STP Niko (650-45077).

**170-65258**

Pièces: 6

Pour fixation à griffes

SET DE FINITION**100-65702**

Pièces: 10

104-65702

Pièces: 10

123-65702

Pièces: 10

157-65702

Pièces: 10

220-65702

Pièces: 10

**101-65702**

Pièces: 10

121-65702

Pièces: 10

124-65702

Pièces: 10

161-65702

Pièces: 10

221-65702

Pièces: 10

**102-65702**

Pièces: 10

122-65702

Pièces: 10

154-65702

Pièces: 10

200-65702

Pièces: 10

APPAREIL COMPLET POUR FIXATION À GRIFFES**100-65258**

Pièces: 6

**101-65258**

Pièces: 6

CONNECTEURS RAIL DIN (CONNECTEUR RJ45 UTP CAT6 ET ADAPTATEUR RAIL DIN COMPRIS)**650-14561**

Pièces: 10

Connecteur rail DIN RJ45 UTP Cat.6

CONNECTEURS RAIL DIN (CONNECTEUR TV + SAT ET ADAPTATEUR RAIL DIN COMPRIS)**650-16910**

Pièces: 10

Connecteur rail DIN coax F TV + Sat (pour câble RG6)

D.1

D.2

D.3

D.4

D.5



Les plaques de recouvrement doivent être commandées séparément.
Les illustrations des produits parachevés ne sont données qu'à titre d'exemple.



Vous trouverez les informations
les plus récentes sur
www.niko.eu



Vous trouverez des informations
techniques complémentaires
dans le catalogue technique.



NOUVEAU

Combinaison d'une connexion coaxiale Cat6 A + RJ45 Telenet Interkabel et VOO

Combinaison coax avec connexion RJ45 UTP Cat6 A, atténuation de dérivation TV < 1 dB.

Agrégation Telenet Interkabel et VOO pour TV numérique et analogique.

Le connecteur RJ45 Cat6 A UTP RJ45 fourni de série peut être remplacé par un connecteur RJ45 Cat5E UTP Niko (650-45051), un connecteur RJ45 Cat5E STP Niko (650-45055), un connecteur RJ45 Cat6 UTP Niko (650-45061), un connecteur RJ45 Cat6 STP Niko (650-45066), un connecteur RJ45 Cat6 A STP Niko (650-45077).











SOCLE



170-65358 Pièces: 6 Pour fixation à griffes

SET DE FINITION



	100-65702	Pièces: 10		101-65702	Pièces: 10		102-65702	Pièces: 10
	104-65702	Pièces: 10		121-65702	Pièces: 10		122-65702	Pièces: 10
	123-65702	Pièces: 10		124-65702	Pièces: 10		154-65702	Pièces: 10
	157-65702	Pièces: 10		161-65702	Pièces: 10		200-65702	Pièces: 10
	220-65702	Pièces: 10		221-65702	Pièces: 10			

APPAREIL COMPLET



 **100-65358** Pièces: 6  **101-65358** Pièces: 6

CONNECTEURS RAIL DIN (CONNECTEUR RJ45 UTP CAT.6A ET ADAPTATEUR RAIL DIN COMPRIS)



650-14571 Pièces: 10 Connecteur rail DIN RJ45 UTP Cat.6 A

CONNECTEURS RAIL DIN (CONNECTEUR TV + SAT ET ADAPTATEUR RAIL DIN COMPRIS)




650-16910 Pièces: 10 Connecteur rail DIN coax F TV + Sat (pour câble RG6)



Les plaques de recouvrement doivent être commandées séparément.
Les illustrations des produits parachevés ne sont données qu'à titre d'exemple.

1 x RJ45 UTP Cat5E, exécution plate

Adaptateur 9.1 et 1 connecteur fournis

**SOCLE****170-65151** Pièces: 10 Pour fixation à griffes**170-65251** Pièces: 10 Pour fixation à vis**SET DE FINITION AVEC PORTE-ÉTIQUETTE PLEIN**

	100-65100	Pièces: 10		101-65100	Pièces: 10		102-65100	Pièces: 10
	104-65100	Pièces: 10		121-65100	Pièces: 10		122-65100	Pièces: 10
	123-65100	Pièces: 10		124-65100	Pièces: 10		154-65100	Pièces: 10
	157-65100	Pièces: 10		161-65100	Pièces: 10		200-65100	Pièces: 10
	220-65100	Pièces: 10		221-65100	Pièces: 10			

APPAREIL COMPLET POUR FIXATION À GRIFFES, AVEC PORTE-ÉTIQUETTE PLEIN

	100-65151	Pièces: 10		101-65151	Pièces: 10
--	------------------	------------	--	------------------	------------

APPAREIL COMPLET POUR FIXATION À VIS, AVEC PORTE-ÉTIQUETTE PLEIN

	100-65251	Pièces: 10		101-65251	Pièces: 10
--	------------------	------------	--	------------------	------------

CONNECTEURS RAIL DIN (CONNECTEUR RJ45 UTP CAT.5E ET ADAPTATEUR RAIL DIN COMPRIS)**650-14551** Pièces: 10 Connecteur rail DIN RJ45 UTP Cat.5E

D.1

D.2

D.3

D.4

D.5



Les plaques de recouvrement doivent être commandées séparément.
Les illustrations des produits parachevés ne sont données qu'à titre d'exemple.



Vous trouverez les informations
les plus récentes sur
www.niko.eu



Vous trouverez des informations
techniques complémentaires
dans le catalogue technique.



2 x RJ45 UTP Cat5E, exécution plate

1 x adaptateur 9.1 et 2 connecteurs fournis

SOCLE



170-65152 Pièces: 10 Pour fixation à griffes



170-65252 Pièces: 10 Pour fixation à vis

SET DE FINITION AVEC PORTE-ÉTIQUETTE PLEIN



100-65200 Pièces: 10
104-65200 Pièces: 10
123-65200 Pièces: 10
157-65200 Pièces: 10
220-65200 Pièces: 10



101-65200 Pièces: 10
121-65200 Pièces: 10
124-65200 Pièces: 10
161-65200 Pièces: 10
221-65200 Pièces: 10



102-65200 Pièces: 10
122-65200 Pièces: 10
154-65200 Pièces: 10
200-65200 Pièces: 10

APPAREIL COMPLET POUR FIXATION À GRIFFES, AVEC PORTE-ÉTIQUETTE PLEIN



100-65152 Pièces: 10



101-65152 Pièces: 10

APPAREIL COMPLET POUR FIXATION À VIS, AVEC PORTE-ÉTIQUETTE PLEIN



100-65252 Pièces: 10



101-65252 Pièces: 10

CONNECTEURS RAIL DIN (CONNECTEUR RJ45 UTP CAT.5E ET ADAPTATEUR RAIL DIN COMPRIS)



650-14551 Pièces: 10 Connecteur rail DIN RJ45 UTP Cat.5E



Les plaques de recouvrement doivent être commandées séparément.
Les illustrations des produits parachevés ne sont données qu'à titre d'exemple.

1 x RJ45 STP Cat5E, exécution plate

Adaptateur 9.1 et 1 connecteur fournis

**SOCLE****170-65155** Pièces: 10 Pour fixation à griffes**170-65255** Pièces: 10 Pour fixation à vis**SET DE FINITION AVEC PORTE-ÉTIQUETTE PLEIN**

	100-65100	Pièces: 10		101-65100	Pièces: 10		102-65100	Pièces: 10
	104-65100	Pièces: 10		121-65100	Pièces: 10		122-65100	Pièces: 10
	123-65100	Pièces: 10		124-65100	Pièces: 10		154-65100	Pièces: 10
	157-65100	Pièces: 10		161-65100	Pièces: 10		200-65100	Pièces: 10
	220-65100	Pièces: 10		221-65100	Pièces: 10			

APPAREIL COMPLET POUR FIXATION À GRIFFES, AVEC PORTE-ÉTIQUETTE PLEIN

	100-65155	Pièces: 10		101-65155	Pièces: 10
--	------------------	------------	--	------------------	------------

APPAREIL COMPLET POUR FIXATION À VIS, AVEC PORTE-ÉTIQUETTE PLEIN

	100-65255	Pièces: 10		101-65255	Pièces: 10
--	------------------	------------	--	------------------	------------

CONNECTEURS RAIL DIN (CONNECTEUR RJ45 STP CAT.5E ET ADAPTATEUR RAIL DIN COMPRIS)**650-14555** Pièces: 10 Connecteur rail DIN RJ45 STP Cat.5E

D.1

D.2

D.3

D.4

D.5



Les plaques de recouvrement doivent être commandées séparément.
Les illustrations des produits parachevés ne sont données qu'à titre d'exemple.



Vous trouverez les informations
les plus récentes sur
www.niko.eu



Vous trouverez des informations
techniques complémentaires
dans le catalogue technique.



2 x RJ45 STP Cat5E, exécution plate

2 x adaptateurs 9.1 et 2 connecteurs fournis

SOCLE



170-65156 Pièces: 10 Pour fixation à griffes



170-65256 Pièces: 10 Pour fixation à vis

SET DE FINITION AVEC PORTE-ÉTIQUETTE PLEIN



100-65200 Pièces: 10
104-65200 Pièces: 10
123-65200 Pièces: 10
157-65200 Pièces: 10
220-65200 Pièces: 10



101-65200 Pièces: 10
121-65200 Pièces: 10
124-65200 Pièces: 10
161-65200 Pièces: 10
221-65200 Pièces: 10



102-65200 Pièces: 10
122-65200 Pièces: 10
154-65200 Pièces: 10
200-65200 Pièces: 10

APPAREIL COMPLET POUR FIXATION À GRIFFES, AVEC PORTE-ÉTIQUETTE PLEIN



100-65156 Pièces: 10



101-65156 Pièces: 10

APPAREIL COMPLET POUR FIXATION À VIS, AVEC PORTE-ÉTIQUETTE PLEIN



100-65256 Pièces: 10




101-65256 Pièces: 10

CONNECTEURS RAIL DIN (CONNECTEUR RJ45 STP CAT.5E ET ADAPTATEUR RAIL DIN COMPRIS)



650-14555 Pièces: 10 Connecteur rail DIN RJ45 STP Cat.5E



1 x RJ45 UTP Cat6, exécution plate

Adaptateur 9.1 et 1 connecteur fournis

SOCLE



170-65161 Pièces: 10 Pour fixation à griffes



170-65261 Pièces: 10 Pour fixation à vis

SET DE FINITION AVEC PORTE-ÉTIQUETTE PLEIN



100-65100 Pièces: 10
104-65100 Pièces: 10
123-65100 Pièces: 10
157-65100 Pièces: 10
220-65100 Pièces: 10



101-65100 Pièces: 10
121-65100 Pièces: 10
124-65100 Pièces: 10
161-65100 Pièces: 10
221-65100 Pièces: 10



102-65100 Pièces: 10
122-65100 Pièces: 10
154-65100 Pièces: 10
200-65100 Pièces: 10

CONNECTEURS RAIL DIN (CONNECTEUR RJ45 UTP CAT6 ET ADAPTATEUR RAIL DIN COMPRIS)



650-14561 Pièces: 10 Connecteur rail DIN RJ45 UTP Cat.6



Les plaques de recouvrement doivent être commandées séparément.
Les illustrations des produits parachevés ne sont données qu'à titre d'exemple.

2 x RJ45 UTP Cat6, exécution plate

2 x adaptateurs 9.1 et 2 connecteurs fournis

**SOCLE****170-65162** Pièces: 10 Pour fixation à griffes**170-65262** Pièces: 10 Pour fixation à vis**SET DE FINITION AVEC PORTE-ÉTIQUETTE PLEIN**

	100-65200	Pièces: 10		101-65200	Pièces: 10		102-65200	Pièces: 10
	104-65200	Pièces: 10		121-65200	Pièces: 10		122-65200	Pièces: 10
	123-65200	Pièces: 10		124-65200	Pièces: 10		154-65200	Pièces: 10
	157-65200	Pièces: 10		161-65200	Pièces: 10		200-65200	Pièces: 10
	220-65200	Pièces: 10		221-65200	Pièces: 10			

CONNECTEURS RAIL DIN (CONNECTEUR RJ45 UTP CAT6 ET ADAPTATEUR RAIL DIN COMPRIS)**650-14561** Pièces: 10 Connecteur rail DIN RJ45 UTP Cat.6**2 x RJ45 UTP Cat6, exécution oblique**

1 x adaptateur 9.4 et 2 connecteurs fournis

**SOCLE****170-65362** Pièces: 10 Pour fixation à vis**SET DE FINITION AVEC PORTE-ÉTIQUETTE TRANSPARENT, OBLIQUE**

	100-65400	Pièces: 10		101-65400	Pièces: 10		102-65400	Pièces: 10
	104-65400	Pièces: 10		121-65400	Pièces: 10		122-65400	Pièces: 10
	123-65400	Pièces: 10		124-65400	Pièces: 10		154-65400	Pièces: 10
	157-65400	Pièces: 10		161-65400	Pièces: 10		200-65400	Pièces: 10
	220-65400	Pièces: 10		221-65400	Pièces: 10			

CONNECTEURS RAIL DIN (CONNECTEUR RJ45 UTP CAT6 ET ADAPTATEUR RAIL DIN COMPRIS)**650-14561** Pièces: 10 Connecteur rail DIN RJ45 UTP Cat.6

D.1

D.2

D.3

D.4

D.5



Les plaques de recouvrement doivent être commandées séparément.
Les illustrations des produits parachevés ne sont données qu'à titre d'exemple.



Vous trouverez les informations
les plus récentes sur
www.niko.eu



Vous trouverez des informations
techniques complémentaires
dans le catalogue technique.



1 x RJ45 STP Cat6, exécution plate

Adaptateur 9.1 et 1 connecteur fournis

SOCLE



170-65166 Pièces: 10 Pour fixation à griffes



170-65266 Pièces: 10 Pour fixation à vis

SET DE FINITION AVEC PORTE-ÉTIQUETTE PLEIN



100-65100 Pièces: 10
104-65100 Pièces: 10
123-65100 Pièces: 10
157-65100 Pièces: 10
220-65100 Pièces: 10



101-65100 Pièces: 10
121-65100 Pièces: 10
124-65100 Pièces: 10
161-65100 Pièces: 10
221-65100 Pièces: 10



102-65100 Pièces: 10
122-65100 Pièces: 10
154-65100 Pièces: 10
200-65100 Pièces: 10

CONNECTEURS RAIL DIN (CONNECTEUR RJ45 STP CAT.6 ET ADAPTATEUR RAIL DIN COMPRIS)



650-14566 Pièces: 10 Connecteur rail DIN RJ45 STP Cat.6



2 x RJ45 STP Cat6, exécution plate

2 x adaptateurs 9.1 et 2 connecteurs fournis

SOCLE



170-65167 Pièces: 10 Pour fixation à griffes



170-65267 Pièces: 10 Pour fixation à vis

SET DE FINITION AVEC PORTE-ÉTIQUETTE PLEIN



100-65200 Pièces: 10
104-65200 Pièces: 10
123-65200 Pièces: 10
157-65200 Pièces: 10
220-65200 Pièces: 10



101-65200 Pièces: 10
121-65200 Pièces: 10
124-65200 Pièces: 10
161-65200 Pièces: 10
221-65200 Pièces: 10



102-65200 Pièces: 10
122-65200 Pièces: 10
154-65200 Pièces: 10
200-65200 Pièces: 10

APPAREIL COMPLET POUR FIXATION À GRIFFES, AVEC PORTE-ÉTIQUETTE PLEIN



100-65167 Pièces: 10



101-65167 Pièces: 10

APPAREIL COMPLET POUR FIXATION À VIS



100-65267 Pièces: 10



101-65267 Pièces: 10

CONNECTEURS RAIL DIN (CONNECTEUR RJ45 STP CAT.6 ET ADAPTATEUR RAIL DIN COMPRIS)



650-14566 Pièces: 10 Connecteur rail DIN RJ45 STP Cat.6



Les plaques de recouvrement doivent être commandées séparément.
Les illustrations des produits parachevés ne sont données qu'à titre d'exemple.

2 x RJ45 STP Cat6, exécution oblique

1 x adaptateur 9.4 et 2 connecteurs fournis

**SOCLE****170-65367** Pièces: 10 Pour fixation à vis**SET DE FINITION AVEC PORTE-ÉTIQUETTE TRANSPARENT, OBLIQUE**

	100-65400	Pièces: 10		101-65400	Pièces: 10		102-65400	Pièces: 10
	104-65400	Pièces: 10		121-65400	Pièces: 10		122-65400	Pièces: 10
	123-65400	Pièces: 10		124-65400	Pièces: 10		154-65400	Pièces: 10
	157-65400	Pièces: 10		161-65400	Pièces: 10		200-65400	Pièces: 10
	220-65400	Pièces: 10		221-65400	Pièces: 10			

CONNECTEURS RAIL DIN (CONNECTEUR RJ45 STP CAT.6 ET ADAPTATEUR RAIL DIN COMPRIS)**650-14566** Pièces: 10 Connecteur rail DIN RJ45 STP Cat.6**1 x RJ45 UTP Cat6 A, exécution plate**

Adaptateur 9.1 et 1 connecteur fournis



NOUVEAU

SOCLE**170-65171** Pièces: 10 Pour fixation à griffes**170-65271** Pièces: 10 Pour fixation à vis**SET DE FINITION AVEC PORTE-ÉTIQUETTE PLEIN**

	100-65100	Pièces: 10		101-65100	Pièces: 10		102-65100	Pièces: 10
	104-65100	Pièces: 10		121-65100	Pièces: 10		122-65100	Pièces: 10
	123-65100	Pièces: 10		124-65100	Pièces: 10		154-65100	Pièces: 10
	157-65100	Pièces: 10		161-65100	Pièces: 10		200-65100	Pièces: 10
	220-65100	Pièces: 10		221-65100	Pièces: 10			

CONNECTEURS RAIL DIN (CONNECTEUR RJ45 UTP CAT.6A ET ADAPTATEUR RAIL DIN COMPRIS)**NOUVEAU 650-14571** Pièces: 10 Connecteur rail DIN RJ45 UTP Cat.6 A

Les plaques de recouvrement doivent être commandées séparément.
Les illustrations des produits parachevés ne sont données qu'à titre d'exemple.



Vous trouverez les informations
les plus récentes sur
www.niko.eu



Vous trouverez des informations
techniques complémentaires
dans le catalogue technique.



NOUVEAU

2 x RJ45 UTP Cat6 A, exécution plate

2 x adaptateurs 9.1 et 2 connecteurs fournis

SOCLE



170-65172 Pièces: 10 Pour fixation à griffes



170-65272 Pièces: 10 Pour fixation à vis

SET DE FINITION AVEC PORTE-ÉTIQUETTE PLEIN



100-65200	Pièces: 10	101-65200	Pièces: 10	102-65200	Pièces: 10
104-65200	Pièces: 10	121-65200	Pièces: 10	122-65200	Pièces: 10
123-65200	Pièces: 10	124-65200	Pièces: 10	154-65200	Pièces: 10
157-65200	Pièces: 10	161-65200	Pièces: 10	200-65200	Pièces: 10
220-65200	Pièces: 10	221-65200	Pièces: 10		

CONNECTEURS RAIL DIN (CONNECTEUR RJ45 UTP CAT.6A ET ADAPTATEUR RAIL DIN COMPRIS)



650-14571 Pièces: 10 Connecteur rail DIN RJ45 UTP Cat.6 A



NOUVEAU

2 x RJ45 UTP Cat6 A, exécution oblique

SOCLE



170-65372 Pièces: 10 Pour fixation à vis

SET DE FINITION AVEC PORTE-ÉTIQUETTE TRANSPARENT, OBLIQUE



100-65400	Pièces: 10	101-65400	Pièces: 10	102-65400	Pièces: 10
104-65400	Pièces: 10	121-65400	Pièces: 10	122-65400	Pièces: 10
123-65400	Pièces: 10	124-65400	Pièces: 10	154-65400	Pièces: 10
157-65400	Pièces: 10	161-65400	Pièces: 10	200-65400	Pièces: 10
220-65400	Pièces: 10	221-65400	Pièces: 10		

CONNECTEURS RAIL DIN (CONNECTEUR RJ45 UTP CAT.6A ET ADAPTATEUR RAIL DIN COMPRIS)



650-14571 Pièces: 10 Connecteur rail DIN RJ45 UTP Cat.6 A

CONNECTEURS RAIL DIN (CONNECTEUR RJ45 STP CAT.6 A ET ADAPTATEUR RAIL DIN COMPRIS)




650-14577 Pièces: 10 Connecteur rail DIN RJ45 STP Cat.6 A



Les plaques de recouvrement doivent être commandées séparément.
Les illustrations des produits parachevés ne sont données qu'à titre d'exemple.















1 x RJ45 STP Cat6 A, exécution plate

Adaptateur 9.1 et 1 connecteur fournis



NOUVEAU

SOCLE**170-65177** Pièces: 10 Pour fixation à griffes**170-65277** Pièces: 10 Pour fixation à vis**SET DE FINITION AVEC PORTE-ÉTIQUETTE PLEIN**

	100-65100	Pièces: 10		101-65100	Pièces: 10		102-65100	Pièces: 10
	104-65100	Pièces: 10		121-65100	Pièces: 10		122-65100	Pièces: 10
	123-65100	Pièces: 10		124-65100	Pièces: 10		154-65100	Pièces: 10
	157-65100	Pièces: 10		161-65100	Pièces: 10		200-65100	Pièces: 10
	220-65100	Pièces: 10		221-65100	Pièces: 10			















CONNECTEURS RAIL DIN (CONNECTEUR RJ45 STP CAT.6 A ET ADAPTATEUR RAIL DIN COMPRIS)**650-14577** Pièces: 10 Connecteur rail DIN RJ45 STP Cat.6 A**2 x RJ45 STP Cat6 A, exécution plate**

2 x adaptateurs 9.1 et 2 connecteurs fournis



NOUVEAU

SOCLE**170-65179** Pièces: 10 Pour fixation à griffes**170-65279** Pièces: 10 Pour fixation à vis**SET DE FINITION AVEC PORTE-ÉTIQUETTE PLEIN**

	100-65200	Pièces: 10		101-65200	Pièces: 10		102-65200	Pièces: 10
	104-65200	Pièces: 10		121-65200	Pièces: 10		122-65200	Pièces: 10
	123-65200	Pièces: 10		124-65200	Pièces: 10		154-65200	Pièces: 10
	157-65200	Pièces: 10		161-65200	Pièces: 10		200-65200	Pièces: 10
	220-65200	Pièces: 10		221-65200	Pièces: 10			

APPAREIL COMPLET POUR FIXATION À GRIFFES, AVEC PORTE-ÉTIQUETTE PLEIN

	100-65178	Pièces: 10		101-65178	Pièces: 10
---	------------------	------------	---	------------------	------------

APPAREIL COMPLET POUR FIXATION À VIS

	100-65278	Pièces: 10		101-65278	Pièces: 10
---	------------------	------------	---	------------------	------------

CONNECTEURS RAIL DIN (CONNECTEUR RJ45 STP CAT.6 A ET ADAPTATEUR RAIL DIN COMPRIS)**650-14577** Pièces: 10 Connecteur rail DIN RJ45 STP Cat.6 A

D.1

D.2

D.3

D.4

D.5



NOUVEAU

2 x RJ45 STP Cat6 A, exécution oblique

1 x adaptateur 9.4 et 2 connecteurs fournis

SOCLE**170-65377**

Pièces: 10

Pour fixation à vis

SET DE FINITION AVEC PORTE-ÉTIQUETTE TRANSPARENT, OBLIQUE**100-65400**

Pièces: 10

104-65400

Pièces: 10

123-65400

Pièces: 10

157-65400

Pièces: 10

220-65400

Pièces: 10

**101-65400**

Pièces: 10

121-65400

Pièces: 10

124-65400

Pièces: 10

161-65400

Pièces: 10

221-65400

Pièces: 10

**102-65400**

Pièces: 10

122-65400

Pièces: 10

154-65400

Pièces: 10


200-65400

Pièces: 10

CONNECTEURS RAIL DIN (CONNECTEUR RJ45 STP CAT.6 A ET ADAPTATEUR RAIL DIN COMPRIS)**650-14577**

Pièces: 10

Connecteur rail DIN RJ45 STP Cat.6 A

**Connecteurs****ACCESSOIRES****650-45051**

Pièces: 10

Connecteur RJ45, UTP, cat. 5E

**650-45055**

Pièces: 10

Connecteur RJ45, STP, cat. 5E

**650-45061**

Pièces: 10

Connecteur RJ45, UTP, cat. 6

**650-45066**

Pièces: 10

Connecteur RJ45, STP, cat. 6

**650-45013**

Pièces: 10

Connecteur RJ11, UTP



NOUVEAU

650-45071

Pièces: 10

Connecteur RJ45, UTP, cat. 6 A



NOUVEAU

650-45077

Pièces: 10

Connecteur RJ45, STP, cat. 6 A



Les plaques de recouvrement doivent être commandées séparément.
Les illustrations des produits parachevés ne sont données qu'à titre d'exemple.

Connecteurs rail DIN

connecteur et adaptateur rail DIN compris



CONNECTEURS RAIL DIN (CONNECTEUR RJ11 UTP ET ADAPTATEUR RAIL DIN COMPRIS)



650-11113 Pièces: 10 Connecteur rail DIN RJ11 UTP

CONNECTEURS RAIL DIN (CONNECTEUR RJ45 UTP CAT.5E ET ADAPTATEUR RAIL DIN COMPRIS)



650-14551 Pièces: 10 Connecteur rail DIN RJ45 UTP Cat.5E

CONNECTEURS RAIL DIN (CONNECTEUR RJ45 STP CAT.5E ET ADAPTATEUR RAIL DIN COMPRIS)



650-14555 Pièces: 10 Connecteur rail DIN RJ45 STP Cat.5E

CONNECTEURS RAIL DIN (CONNECTEUR RJ45 UTP CAT.6 ET ADAPTATEUR RAIL DIN COMPRIS)



650-14561 Pièces: 10 Connecteur rail DIN RJ45 UTP Cat.6

CONNECTEURS RAIL DIN (CONNECTEUR RJ45 STP CAT.6 ET ADAPTATEUR RAIL DIN COMPRIS)



650-14566 Pièces: 10 Connecteur rail DIN RJ45 STP Cat.6

CONNECTEURS RAIL DIN (CONNECTEUR RJ45 UTP CAT.6 A ET ADAPTATEUR RAIL DIN COMPRIS)



NOUVEAU **650-14571** Pièces: 10 Connecteur rail DIN RJ45 UTP Cat.6 A

CONNECTEURS RAIL DIN (CONNECTEUR RJ45 STP CAT.6 A ET ADAPTATEUR RAIL DIN COMPRIS)



NOUVEAU **650-14577** Pièces: 10 Connecteur rail DIN RJ45 STP Cat.6 A

CONNECTEURS RAIL DIN (CONNECTEUR TV ET ADAPTATEUR RAIL DIN COMPRIS)



650-16900 Pièces: 10 Connecteur rail DIN coax F (pour câble RG59)

CONNECTEURS RAIL DIN (CONNECTEUR TV + SAT ET ADAPTATEUR RAIL DIN COMPRIS)



650-16910 Pièces: 10 Connecteur rail DIN coax F TV + Sat (pour câble RG6)

D.1

D.2

D.3

D.4

D.5



Les plaques de recouvrement doivent être commandées séparément.
Les illustrations des produits parachevés ne sont données qu'à titre d'exemple.



Vous trouverez les informations
les plus récentes sur
www.niko.eu



Vous trouverez des informations
techniques complémentaires
dans le catalogue technique.



Accessoires

SOCLE



170-68600

Pièces: 10

Pour fixation à griffes



170-68700

Pièces: 10

Pour fixation à vis

PORTE-ÉTIQUETTE TRANSPARENT



190-65000

Pièces: 50

Porte-étiquette transparent

CACHE-TROUS 45X45 MM



100-76901

Pièces: 10



104-76901

Pièces: 10



123-76901

Pièces: 10



157-76901

Pièces: 10



220-76901

Pièces: 10



101-76901

Pièces: 10



121-76901

Pièces: 10



124-76901

Pièces: 10



161-76901

Pièces: 10



221-76901

Pièces: 10



102-76901

Pièces: 10



122-76901

Pièces: 10



154-76901

Pièces: 10



200-76901

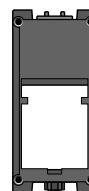
Pièces: 10



Les plaques de recouvrement doivent être commandées séparément.
Les illustrations des produits parachevés ne sont données qu'à titre d'exemple.

Adaptateurs

Consultez également le tableau dans le catalogue technique pour les connexions data pour d'autres connecteurs RJ.



ADAPTATEURS POUR EXÉCUTION PLATE POUR NIKO 650-450XX, SIMPLE



170-65901 Pièces: 10 Adaptateur 9.1 simple

ADAPTATEURS POUR EXÉCUTION PLATE POUR D'AUTRES MARQUES, SIMPLE



170-65101 Pièces: 10 Adaptateur 1 simple (pour AMP, Siemon, Nexans, Brandrex,...)



170-65201 Pièces: 10 Adaptateur 2 simple (pour Systimax,...)



170-65501 Pièces: 10 Adaptateur 5 simple (pour Krone, Kerpen, Radiall, Panduit,...)



170-65601 Pièces: 10 Adaptateur 6 simple (pour Panduit,...)



170-65701 Pièces: 10 Adaptateur 7 simple (pour CAE, Abitana, Prysmian, Molex,...)

ADAPTATEURS POUR EXÉCUTION PLATE POUR NIKO 02-399-XX, SIMPLE



170-65401 Pièces: 10 Adaptateur 4.1 simple

ADAPTATEURS POUR EXÉCUTION PLATE POUR NIKO 02-399-XX, DOUBLE



170-65402 Pièces: 10 Adaptateur 4.2 double

ADAPTATEURS POUR EXÉCUTION PLATE POUR D'AUTRES MARQUES, DOUBLE



170-65302 Pièces: 10 Adaptateur 3.2 double

ADAPTATEURS POUR EXÉCUTION OBLIQUE POUR NIKO 650-450XX, DOUBLE



170-65904 Pièces: 10 Adaptateur 9.4 double oblique

ADAPTATEURS POUR EXÉCUTION OBLIQUE POUR NIKO 02-399-XX, DOUBLE



170-65404 Pièces: 10 Adaptateur 4.4 double oblique

D.1

D.2

D.3

D.4

D.5



Les plaques de recouvrement doivent être commandées séparément.
Les illustrations des produits parachevés ne sont données qu'à titre d'exemple.



Vous trouverez les informations
les plus récentes sur
www.niko.eu



Vous trouverez des informations
techniques complémentaires
dans le catalogue technique.



Kit de montage en saillie Niko

Accélérez vos projets de construction ou de rénovation

Les projets de construction ou de rénovation avanceront plus vite grâce au kit de montage en saillie. Associé aux fonctions intégrées de Niko, ce kit est la solution idéale pour tous les montages en saillie.

AVANTAGES



Simple

- seulement 4 codes de référence
- exécution simple ou double
- disponible en cream et white
- montage possible verticalement et horizontalement
- une plaque de montage est inutile



Fonctionnel

- possibilités étendues : peut être combiné avec l'ensemble de la gamme de fonctions à encastrer
- montage et câblage rapides et simples
 - convient à un montage sur tout support
 - important espace de câblage pour des dimensions compactes des boîtes en saillie
 - finition parfaite lors du raccord sur des plinthes et des encadrements grâce à des opercules facilement défonçables
 - convient au raccordement de câbles et de tuyaux, via les embouts de tube métriques en option

Élégant

- design soigné assorti à Niko Original et Niko Intense
- parfaitement combinable et intégrable dans l'environnement

Qualité durable

- plastique pc/asa indéformable
- étanche à l'eau de condensation (IP21)
- résistant aux chocs (IK06)

D.1

D.2

D.3

D.4

D.5



Vous trouverez les informations
les plus récentes sur
www.niko.eu



Vous trouverez des informations
techniques complémentaires
dans le catalogue technique.



Kit simple de montage en saillie

Le kit de montage en saillie simple, fourni avec des vis, peut être combiné avec tous les produits de la gamme Niko de fonctions à encastrer, à l'exception des minuteriers, des détecteurs de mouvement 110° et de la prise de courant avec protection contre les surtensions.

APPAREIL COMPLET



100-80100 Pièces: 10 cream




101-80100 Pièces: 10 white



Kit double de montage en saillie

Le kit de montage en saillie double, fourni avec des vis, peut être combiné avec tous les produits de la gamme Niko de fonctions à encastrer, à l'exception des minuteriers, des détecteurs de mouvement 110° et de la prise de courant avec protection contre les surtensions.

APPAREIL COMPLET



100-80200 Pièces: 5 cream



101-80200 Pièces: 5 white



Embouts

EMBOUT DE TUBE M16



11-865 Pièces: 50 cream



31-865 Pièces: 50 white

EMBOUT DE TUBE M20



11-866 Pièces: 50 cream



31-866 Pièces: 50 white



Niko Hydro

La solution étanche

Niko Hydro a été spécialement conçu pour les environnements exigeants et humides. La série complète est également disponible en blanc ou noir. Niko répond ainsi à la tendance des façades noires et blanches.

AVANTAGES



Simple et rapide

- mécanisme en saillie = mécanisme encastré
 - la méthode habituelle de travailler
 - gain de temps
 - profondeur d'encastrement limitée = plus de place pour le câblage
- boîte en saillie surélevée
 - le câblage reste à l'intérieur de la boîte en saillie, sous le socle
 - le mécanisme encliqueté n'est pas poussé vers l'extérieur
 - montage mains libres du couvercle



Fiable

- étanche aux jets d'eau : IP55
- résistant aux chocs : IK07
- haute résistance chimique
- vis imperdables
- le mécanisme est fixé au couvercle lors de la livraison



Esthétique

- solution d'encastrement propre pour la maçonnerie et les panneaux
- entrées à membrane pour les boîtes en saillie simples et doubles
- design sobre et subtil
- assortiment complet en gris, noir et blanc : s'intègre harmonieusement dans l'environnement
- stabilité des couleurs : teinté dans la masse

Fonctionnel

- cadre d'adaptation pour l'encastrement de modules de données Niko 45 x 45 mm, de prises téléphoniques, de connexions audio et de prises TV/FM
- interrupteurs 16A, appareil de signalisation à LED, point de charge de vélo, interrupteur à clé...

D.1

D.2

D.3

D.4

D.5



Vous trouverez les informations
les plus récentes sur
www.niko.eu



Vous trouverez des informations
techniques complémentaires
dans le catalogue technique.





NOUVEAU

Niko Hydro avec bornes à connexion rapide

- fermement enfiché grâce à la borne à connexion rapide de haute qualité
- déverrouillage à l'avant, de sorte que le câblage ne peut pas pousser les conducteurs
- longue durée de vie grâce à la conception réfléchie du produit
- compatible avec toutes les finitions Niko



Interrupteur à clé

- étanche aux jets d'eau : IP55
- tant 10 A que 16 A : convient aux volets, portes de garage, portes d'accès, grilles, écrans, couvertures de piscine et prises de courant
- commande simple et intuitive
- compatible avec les cadres d'encastrement et boîtes en saillie Niko Hydro
- disponible en gris, noir et blanc



Appareil de signalisation avec LED blanches

- étanche aux jets d'eau : IP55
- lentille blanc comme le lait et LED blanches
- fonction de signalisation et éclairage d'orientation
- compatible avec les cadres d'encastrement et boîtes en saillie Niko Hydro



Point de charge de vélo

- design reconnaissable avec couvercle vert et logo de vélo
- ampérage standard : 16 A
- combinable avec l'interrupteur à clé 16 A dans les immeubles où chaque résident possède son propre point de charge
- compatible avec les cadres d'encastrement et boîtes en saillie Niko Hydro
- disponible en gris, noir et blanc

D.1

D.2

D.3

D.4

D.5



Vous trouverez les informations
les plus récentes sur
www.niko.eu



Vous trouverez des informations
techniques complémentaires
dans le **catalogue technique**.



NOUVEAU

Borne de recharge pour vélos, 16 A/250 VAC avec clapet de protection vert

Bipolaire avec broche de terre et sécurité-enfants.

h 16 A
250 Vac

APPAREIL COMPLET AVEC BORNES À CONNEXION RAPIDES, BOÎTE NON COMPRISE (IP55)



700-36675	Pièces: 1	Avec bornes à connexion rapide, grey
701-36675	Pièces: 1	Avec bornes à connexion rapide, white
761-36675	Pièces: 1	Avec bornes à connexion rapide, black

APPAREIL COMPLET AVEC BORNES À VIS, BOÎTE NON COMPRISE (IP55)



700-36670	Pièces: 1	Avec bornes à vis, grey
701-36670	Pièces: 1	Avec bornes à vis, white
761-36670	Pièces: 1	Avec bornes à vis, black



Prise de courant, 16 A/250 Vac

Bipolaire avec broche de terre et sécurité-enfants.

h 16 A
250 Vac

APPAREIL COMPLET AVEC BORNES À CONNEXION RAPIDES, BOÎTE NON COMPRISE (IP55)

NOUVEAU



700-36605	Pièces: 10	Avec bornes à connexion rapide, grey
701-36605	Pièces: 10	Avec bornes à connexion rapide, white
761-36605	Pièces: 10	Avec bornes à connexion rapide, black

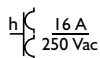
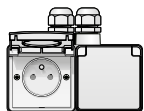
APPAREIL COMPLET AVEC BORNES À VIS, BOÎTE NON COMPRISE (IP55)



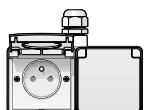
700-36600	Pièces: 10	Avec bornes à vis, grey
701-36600	Pièces: 10	Avec bornes à vis, white
761-36600	Pièces: 10	Avec bornes à vis, black

Prise de courant double, 16 A/250 Vac

Bipolaire avec broche de terre et sécurité-enfants.

**APPAREIL COMPLET AVEC BORNES À CONNEXION RAPIDES, Y COMPRIS UN BOÎTIER AVEC DEUX ENTRÉES M20 (IP55), PRÉCÂBLÉ, HORIZONTAL****NOUVEAU**

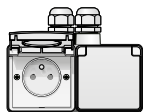
700-37754	Pièces: 2	Avec bornes à connexion rapide et deux presse-étoupes M20, grey
701-37754	Pièces: 2	Avec bornes à connexion rapide et deux presse-étoupes M20, white
761-37754	Pièces: 2	

APPAREIL COMPLET AVEC BORNES À CONNEXION RAPIDES, Y COMPRIS UN BOÎTIER AVEC UN ENTRÉE M20 (IP55), PRÉCÂBLÉ, HORIZONTAL**NOUVEAU**

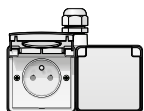
700-37753	Pièces: 2	Avec bornes à connexion rapide et un presse-étoupe M20, grey
701-37753	Pièces: 2	Avec bornes à connexion rapide et un presse-étoupe M20, white
761-37753	Pièces: 2	Avec bornes à connexion rapide et un presse-étoupe M20, black

APPAREIL COMPLET AVEC BORNES À CONNEXION RAPIDES, BOÎTE À DEUX ENTRÉES M20 COMPRISE (IP55), PRÉCÂBLÉ, VERTICAL**NOUVEAU**

700-37735	Pièces: 2	Avec bornes à connexion rapide et deux presse-étoupes M20, grey
701-37735	Pièces: 2	Avec bornes à connexion rapide et deux presse-étoupes M20, white
761-37735	Pièces: 2	Avec bornes à connexion rapide et deux presse-étoupes M20, black

APPAREIL COMPLET AVEC BORNES À VIS, BOÎTE À DEUX ENTRÉES M20 COMPRISE (IP55), PRÉCÂBLÉ, HORIZONTAL

700-37749	Pièces: 2	Avec bornes à vis et deux presse-étoupes M20, grey
701-37749	Pièces: 2	Avec bornes à vis et deux presse-étoupes M20, white
761-37749	Pièces: 2	Avec bornes à vis et deux presse-étoupes M20, black

APPAREIL COMPLET AVEC BORNES À VIS, BOÎTE À UNE ENTRÉE M20 COMPRISE (IP55), PRÉCÂBLÉ, HORIZONTAL

700-37748	Pièces: 2	Avec bornes à vis et un presse-étoupe M20, grey
701-37748	Pièces: 2	Avec bornes à vis et un presse-étoupe M20, white
761-37748	Pièces: 2	Avec bornes à vis et un presse-étoupe M20, black

APPAREIL COMPLET AVEC BORNES À VIS, BOÎTE À DEUX ENTRÉES M20 COMPRISE (IP55), PRÉCÂBLÉ, VERTICAL

700-37730	Pièces: 2	Avec bornes à vis et deux presse-étoupes M20, grey
701-37730	Pièces: 2	Avec bornes à vis et deux presse-étoupes M20, white
761-37730	Pièces: 2	Avec bornes à vis et deux presse-étoupes M20, black

D.1

D.2

D.3

D.4

D.5



Vous trouverez les informations
les plus récentes sur
www.niko.eu



Vous trouverez des informations
techniques complémentaires
dans le catalogue technique.



Interrupteur bipolaire, 10 A/250 Vac

10 A
250 Vac

APPAREIL COMPLET AVEC BORNES À CONNEXION RAPIDES, BOÎTE NON COMPRISE (IP55)

NOUVEAU



700-31205	Pièces: 10	Avec bornes à connexion rapide, grey
701-31205	Pièces: 10	Avec bornes à connexion rapide, white
761-31205	Pièces: 10	Avec bornes à connexion rapide, black

APPAREIL COMPLET AVEC BORNES À VIS, BOÎTE NON COMPRISE (IP55)



700-31200	Pièces: 10	Avec bornes à vis, grey
701-31200	Pièces: 10	Avec bornes à vis, white
761-31200	Pièces: 10	Avec bornes à vis, black



Interrupteur va-et-vient, 10 A/250 Vac

10 A
250 Vac

APPAREIL COMPLET AVEC BORNES À CONNEXION RAPIDES, BOÎTE NON COMPRISE (IP55)

NOUVEAU



700-31605	Pièces: 10	Avec bornes à connexion rapide, grey
701-31605	Pièces: 10	Avec bornes à connexion rapide, white
761-31605	Pièces: 10	Avec bornes à connexion rapide, black

APPAREIL COMPLET AVEC BORNES À VIS, BOÎTE NON COMPRISE (IP55)



700-31600	Pièces: 10	Avec bornes à vis, grey
701-31600	Pièces: 10	Avec bornes à vis, white
761-31600	Pièces: 10	Avec bornes à vis, black



Interrupteur permutateur, 10 A/250 Vac

10 A
250 Vac

APPAREIL COMPLET AVEC BORNES À CONNEXION RAPIDES, BOÎTE NON COMPRISE (IP55)

NOUVEAU



700-31705	Pièces: 10	Avec bornes à connexion rapide, grey
701-31705	Pièces: 10	Avec bornes à connexion rapide, white
761-31705	Pièces: 10	Avec bornes à connexion rapide, black

APPAREIL COMPLET AVEC BORNES À VIS, BOÎTE NON COMPRISE (IP55)



700-31700	Pièces: 10	Avec bornes à vis, grey
701-31700	Pièces: 10	Avec bornes à vis, white
761-31700	Pièces: 10	Avec bornes à vis, black

Interrupteur bipolaire, 16 A/250 Vac

16 A
250 Vac



APPAREIL COMPLET AVEC BORNES À VIS, BOÎTE NON COMPRISE (IP55)



700-31300	Pièces: 10	Avec bornes à vis, grey
701-31300	Pièces: 10	Avec bornes à vis, white
761-31300	Pièces: 10	Avec bornes à vis, black

Interrupteur va-et-vient, 16 A/250 Vac

16 A
250 Vac



APPAREIL COMPLET AVEC BORNES À VIS, BOÎTE NON COMPRISE (IP55)



700-31616	Pièces: 10	Avec bornes à vis, grey
701-31616	Pièces: 10	Avec bornes à vis, white
761-31616	Pièces: 10	Avec bornes à vis, black

Interrupteur double allumage, 10 A/250 Vac

10 A
250 Vac



APPAREIL COMPLET AVEC BORNES À CONNEXION RAPIDES, BOÎTE NON COMPRISE (IP55) NOUVEAU



700-31505	Pièces: 10	Avec bornes à connexion rapide, grey
701-31505	Pièces: 10	Avec bornes à connexion rapide, white
761-31505	Pièces: 10	Avec bornes à connexion rapide, black

APPAREIL COMPLET AVEC BORNES À VIS, BOÎTE NON COMPRISE (IP55)



700-31500	Pièces: 10	Avec bornes à vis, grey
701-31500	Pièces: 10	Avec bornes à vis, white
761-31500	Pièces: 10	Avec bornes à vis, black

- D.1
- D.2
- D.3
- D.4
- D.5



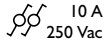
Vous trouverez les informations
les plus récentes sur
www.niko.eu



Vous trouverez des informations
techniques complémentaires
dans le catalogue technique.






Interrupteur va-et-vient double, 10 A/250 Vac



APPAREIL COMPLET AVEC BORNES À CONNEXION RAPIDES, BOÎTE NON COMPRISE (IP55)




NOUVEAU



	700-32605	Pièces: 10	Avec bornes à connexion rapide, grey
	701-32605	Pièces: 10	Avec bornes à connexion rapide, white
	761-32605	Pièces: 10	Avec bornes à connexion rapide, black

APPAREIL COMPLET AVEC BORNES À VIS, BOÎTE NON COMPRISE (IP55)



	700-32600	Pièces: 10	Avec bornes à vis, grey
	701-32600	Pièces: 10	Avec bornes à vis, white
	761-32600	Pièces: 10	Avec bornes à vis, black



Interrupteur témoin bipolaire, 10 A/250 Vac




Avec petit voyant transparent sans symbole. L'élément d'éclairage à LED est à commander séparément (voir accessoires).



APPAREIL COMPLET AVEC BORNES À CONNEXION RAPIDES, BOÎTE NON COMPRISE (IP55)




NOUVEAU



	700-37205	Pièces: 10	Avec bornes à connexion rapide, grey
	701-37205	Pièces: 10	Avec bornes à connexion rapide, white
	761-37205	Pièces: 10	Avec bornes à connexion rapide, black

APPAREIL COMPLET AVEC BORNES À VIS, BOÎTE NON COMPRISE (IP55)



	700-37200	Pièces: 10	Avec bornes à vis, grey
	701-37200	Pièces: 10	Avec bornes à vis, white
	761-37200	Pièces: 10	Avec bornes à vis, black



Interrupteur témoin va-et-vient, 10 A/250 Vac




Avec petit voyant transparent sans symbole. L'élément d'éclairage à LED est à commander séparément (voir accessoires).



APPAREIL COMPLET AVEC BORNES À CONNEXION RAPIDES, BOÎTE NON COMPRISE (IP55)




NOUVEAU



	700-37605	Pièces: 10	Avec bornes à connexion rapide, grey
	701-37605	Pièces: 10	Avec bornes à connexion rapide, white
	761-37605	Pièces: 10	Avec bornes à connexion rapide, black

APPAREIL COMPLET AVEC BORNES À VIS, BOÎTE NON COMPRISE (IP55)



	700-37600	Pièces: 10	Avec bornes à vis, grey
	701-37600	Pièces: 10	Avec bornes à vis, white
	761-37600	Pièces: 10	Avec bornes à vis, black

Interrupteur à clé 10 A/250 Vac

Avec cet interrupteur à clé étanche aux jets d'eau, vous pouvez ouvrir et fermer facilement les portes coulissantes électriques, les clôtures, les abris de piscine...



NOUVEAU

APPAREIL COMPLET AVEC BORNES À VIS, BOÎTE NON COMPRISE (IP55)

700-38700	Pièces: 10	Interrupteur à clé, grey
701-38700	Pièces: 10	Interrupteur à clé, white
761-38700	Pièces: 10	Interrupteur à clé, black

Interrupteur à clé 16 A/250 Vac

Avec cet interrupteur à clé étanche aux jets d'eau, vous pouvez ouvrir et fermer facilement les portes coulissantes électriques, les clôtures, les abris de piscine...



Disponible à partir du 2^{ème} trimestre 2019



NOUVEAU

APPAREIL COMPLET AVEC BORNES À VIS, BOÎTE NON COMPRISE (IP55)

700-38800	Pièces: 1	Interrupteur à clé 16 A, grey
701-38800	Pièces: 1	Interrupteur à clé 16 A, white
761-38800	Pièces: 1	Interrupteur à clé 16 A, black

Interrupteur pour volets, verrouillage mécanique et séparation électrique

Cet interrupteur est utilisé pour commander les moteurs des volets, des portes de garage, des stores vénitiens, des marquises, etc.

Si vous voulez changer le sens de rotation, vous devez d'abord mettre le bouton gauche sur «STOP», puis sélectionner la bonne flèche avec le bouton droite avant de sélectionner à nouveau «START».

**APPAREIL COMPLET AVEC BORNES À CONNEXION RAPIDES, BOÎTE NON COMPRISE (IP55)**

700-35905	Pièces: 10	Avec bornes à connexion rapide, grey
701-35905	Pièces: 10	Avec bornes à connexion rapide, white
761-35905	Pièces: 10	Avec bornes à connexion rapide, black

NOUVEAU

APPAREIL COMPLET AVEC BORNES À VIS, BOÎTE NON COMPRISE (IP55)

700-35900	Pièces: 10	Avec bornes à vis, grey
701-35900	Pièces: 10	Avec bornes à vis, white
761-35900	Pièces: 10	Avec bornes à vis, black

D.1

D.2

D.3

D.4

D.5



Vous trouverez les informations
les plus récentes sur
www.niko.eu



Vous trouverez des informations
techniques complémentaires
dans le catalogue technique.



Bouton-poussoir pour volets, séparation électrique

Ce bouton-poussoir est utilisé pour commander les moteurs des volets, des portes de garage, des stores vénitiens, des marquises, etc.

10 A
250 Vac

APPAREIL COMPLET AVEC BORNES À CONNEXION RAPIDES, BOÎTE NON COMPRISE (IP55)

NOUVEAU



700-35915	Pièces: 10	Avec bornes à connexion rapide, grey
701-35915	Pièces: 10	Avec bornes à connexion rapide, white
761-35915	Pièces: 10	Avec bornes à connexion rapide, black

APPAREIL COMPLET AVEC BORNES À VIS, BOÎTE NON COMPRISE (IP55)



700-35910	Pièces: 10	Avec bornes à vis, grey
701-35910	Pièces: 10	Avec bornes à vis, white
761-35910	Pièces: 10	Avec bornes à vis, black



Bouton-poussoir éclairable, NO ou NF

Avec petit voyant transparent sans symbole. L'élément d'éclairage à LED est à commander séparément (voir accessoires).

10 A
250 Vac

APPAREIL COMPLET AVEC BORNES À CONNEXION RAPIDES, BOÎTE NON COMPRISE (IP55)

NOUVEAU



700-30005	Pièces: 10	Avec bornes à connexion rapide, grey
701-30005	Pièces: 10	Avec bornes à connexion rapide, white
761-30005	Pièces: 10	Avec bornes à connexion rapide, black

APPAREIL COMPLET AVEC BORNES À VIS, BOÎTE NON COMPRISE (IP55)



700-30000	Pièces: 10	Avec bornes à vis, grey
701-30000	Pièces: 10	Avec bornes à vis, white
761-30000	Pièces: 10	Avec bornes à vis, black



Bouton-poussoir non éclairable, NO ou NF

Avec quatre bornes de raccordement.

10 A
250 Vac

APPAREIL COMPLET AVEC BORNES À CONNEXION RAPIDES, BOÎTE NON COMPRISE (IP55)

NOUVEAU



700-33005	Pièces: 10	Avec bornes à connexion rapide, grey
701-33005	Pièces: 10	Avec bornes à connexion rapide, white
761-33005	Pièces: 10	Avec bornes à connexion rapide, black

APPAREIL COMPLET AVEC BORNES À VIS, BOÎTE NON COMPRISE (IP55)






700-33000	Pièces: 10	Avec bornes à vis, grey
701-33000	Pièces: 10	Avec bornes à vis, white
761-33000	Pièces: 10	Avec bornes à vis, black

Bouton-poussoir double éclairable, 2x NO ou NF




Avec petits voyants transparents sans symbole. Les éléments d'éclairage à LED sont à commander séparément (voir accessoires).

10 A
250 Vac

**APPAREIL COMPLET AVEC BORNES À CONNEXION RAPIDES, BOÎTE NON COMPRISE (IP55)****NOUVEAU**

	700-35105	Pièces: 10	Avec bornes à connexion rapide, grey
	701-35105	Pièces: 10	Avec bornes à connexion rapide, white
	761-35105	Pièces: 10	Avec bornes à connexion rapide, black




APPAREIL COMPLET AVEC BORNES À VIS, BOÎTE NON COMPRISE (IP55)

	700-35100	Pièces: 10	Avec bornes à vis, grey
	701-35100	Pièces: 10	Avec bornes à vis, white
	761-35100	Pièces: 10	Avec bornes à vis, black




Bouton-poussoir double non éclairable, 2x NO ou NF

10 A
250 Vac

**APPAREIL COMPLET AVEC BORNES À CONNEXION RAPIDES, BOÎTE NON COMPRISE (IP55)****NOUVEAU**

	700-35005	Pièces: 10	Avec bornes à connexion rapide, grey
	701-35005	Pièces: 10	Avec bornes à connexion rapide, white
	761-35005	Pièces: 10	Avec bornes à connexion rapide, black

APPAREIL COMPLET AVEC BORNES À VIS, BOÎTE NON COMPRISE (IP55)

	700-35000	Pièces: 10	Avec bornes à vis, grey
	701-35000	Pièces: 10	Avec bornes à vis, white
	761-35000	Pièces: 10	Avec bornes à vis, black

Petit voyant transparent avec symboles pour boutons-poussoirs (10 A/250 Vac)**PETITS VOYANTS TRANSPARENTS**

700-30100 Pièces: 10 Avec symbole de sonnette



700-30200 Pièces: 10 Avec symbole de lampe



700-30300 Pièces: 10 Avec symbole de clé



Vous trouverez les informations
les plus récentes sur
www.niko.eu



Vous trouverez des informations
techniques complémentaires
dans le catalogue technique.

D.1

D.2

D.3

D.4

D.5



Appareil de signalisation, 250 Vac

Avec couvercle transparent avec LED rouges ou blanches.



APPAREIL COMPLET, BOÎTE NON COMPRISE (IP55)



NOUVEAU

700-38100

Pièces: 10

Avec bornes à vis et LED rouges

700-38200

Pièces: 10

Avec bornes à vis et LED blanches



Cadre d'adaptation avec clapet pour fonctions 45 x 45 mm

Cadre d'adaptation pour encastrer des fonctions 45 x 45 mm suivantes: modules de données de Niko, prises téléphoniques, connexions audio et prises TV/FM.

APPAREIL COMPLET, BOÎTE NON COMPRISE (IP55)



700-85000

Pièces: 10

Grey

701-85000

Pièces: 10

White

761-85000

Pièces: 10

Black

Module de données pour connecteurs RJ de Niko

module de données simple (plat) = 1 set de finition simple + 1 adaptateur

module de données double (plat) = 1 set de finition double + 2 adaptateurs

module de données double (oblique) = 1 set de finition double + 1 adaptateur

**ADAPTATEURS POUR EXÉCUTION PLATE POUR NIKO 650-450XX, SIMPLE****170-65901** Pièces: 10 Adaptateur 9.1 simple**ADAPTATEURS POUR EXÉCUTION OBLIQUE POUR NIKO 650-450XX, DOUBLE****170-65904** Pièces: 10 Adaptateur 9.4 double oblique**SET DE FINITION AVEC PORTE-ÉTIQUETTE PLEIN**

	100-65100	Pièces: 10		101-65100	Pièces: 10		102-65100	Pièces: 10
	104-65100	Pièces: 10		121-65100	Pièces: 10		122-65100	Pièces: 10
	123-65100	Pièces: 10		124-65100	Pièces: 10		154-65100	Pièces: 10
	157-65100	Pièces: 10		161-65100	Pièces: 10		200-65100	Pièces: 10
	220-65100	Pièces: 10		221-65100	Pièces: 10			

SET DE FINITION AVEC PORTE-ÉTIQUETTE PLEIN

	100-65200	Pièces: 10		101-65200	Pièces: 10		102-65200	Pièces: 10
	104-65200	Pièces: 10		121-65200	Pièces: 10		122-65200	Pièces: 10
	123-65200	Pièces: 10		124-65200	Pièces: 10		154-65200	Pièces: 10
	157-65200	Pièces: 10		161-65200	Pièces: 10		200-65200	Pièces: 10
	220-65200	Pièces: 10		221-65200	Pièces: 10			

SET DE FINITION AVEC PORTE-ÉTIQUETTE TRANSPARENT**101-65500** Pièces: 10 Set de finition simple avec porte-étiquette transparent**SET DE FINITION AVEC PORTE-ÉTIQUETTE TRANSPARENT****101-65600** Pièces: 10 Set de finition double avec porte-étiquette transparent**SET DE FINITION AVEC PORTE-ÉTIQUETTE TRANSPARENT, OBLIQUE**

	100-65400	Pièces: 10		101-65400	Pièces: 10		102-65400	Pièces: 10
	104-65400	Pièces: 10		121-65400	Pièces: 10		122-65400	Pièces: 10
	123-65400	Pièces: 10		124-65400	Pièces: 10		154-65400	Pièces: 10
	157-65400	Pièces: 10		161-65400	Pièces: 10		200-65400	Pièces: 10
	220-65400	Pièces: 10		221-65400	Pièces: 10			

D.1

D.2

D.3

D.4

D.5



Vous trouverez les informations
les plus récentes sur
www.niko.eu



Vous trouverez des informations
techniques complémentaires
dans le catalogue technique.



Connecteur RJ de Niko

ACCESSOIRES



650-45051 Pièces: 10 Connecteur RJ45, UTP, cat. 5E



650-45055 Pièces: 10 Connecteur RJ45, STP, cat. 5E



650-45061 Pièces: 10 Connecteur RJ45, UTP, cat. 6



650-45066 Pièces: 10 Connecteur RJ45, STP, cat. 6



650-45013 Pièces: 10 Connecteur RJ11, UTP



NOUVEAU

650-45071 Pièces: 10 Connecteur RJ45, UTP, cat. 6 A



NOUVEAU

650-45077 Pièces: 10 Connecteur RJ45, STP, cat. 6 A



Module de données simple pour autres connecteurs rj

module de données = 1 set de finition + 1 adaptateur

Consultez également le tableau dans les catalogue technique pour les connexions data pour d'autres connecteurs RJ.

ADAPTATEURS POUR EXÉCUTION PLATE POUR D'AUTRES MARQUES, SIMPLE



170-65101 Pièces: 10 Adaptateur 1 simple (pour AMP, Siemon, Nexans, Brandrex,...)



170-65201 Pièces: 10 Adaptateur 2 simple (pour systimax,...)



170-65501 Pièces: 10 Adaptateur 5 simple (pour Krone, Kerpen, Radiall, Panduit,...)



170-65601 Pièces: 10 Adaptateur 6 simple (pour Panduit,...)



170-65701 Pièces: 10 Adaptateur 7 simple (pour CAE, Abitana, Prysmian, Molex,...)

ADAPTATEURS POUR EXÉCUTION PLATE POUR NIKO 02-399-XX, SIMPLE



170-65401 Pièces: 10 Adaptateur 4.1 simple

SET DE FINITION AVEC PORTE-ÉTIQUETTE PLEIN



100-65100 Pièces: 10

104-65100 Pièces: 10

123-65100 Pièces: 10

157-65100 Pièces: 10

220-65100 Pièces: 10



101-65100 Pièces: 10

121-65100 Pièces: 10

124-65100 Pièces: 10

161-65100 Pièces: 10

221-65100 Pièces: 10



102-65100 Pièces: 10

122-65100 Pièces: 10

154-65100 Pièces: 10

200-65100 Pièces: 10

SET DE FINITION AVEC PORTE-ÉTIQUETTE TRANSPARENT



101-65500 Pièces: 10 Set de finition simple avec porte-étiquette transparent

Module de données double pour autres connecteurs RJ

Consultez également le tableau dans les catalogue technique pour les connexions data pour d'autres connecteurs RJ.

1 module = 1 adaptateur + 1 set de finition (170-65302, 170-65402)

1 module = 2 adaptateurs + 1 set de finition (170-65101, 170-65201, 170-65501, 170-65601 et 170-65701)

**ADAPTATEURS POUR EXÉCUTION PLATE POUR D'AUTRES MARQUES, SIMPLE**

170-65101 Pièces: 10 Adaptateur 1 simple (pour AMP, Siemon, Nexans, Brandrex,...)



170-65201 Pièces: 10 Adaptateur 2 simple (pour Systimax,...)



170-65501 Pièces: 10 Adaptateur 5 simple (pour Krone, Kerpen, Radiall, Panduit,...)



170-65601 Pièces: 10 Adaptateur 6 simple (pour Panduit,...)



170-65701 Pièces: 10 Adaptateur 7 simple (pour CAE, Abitana, Prysmian, Molex,...)

ADAPTATEURS POUR EXÉCUTION PLATE POUR D'AUTRES MARQUES, DOUBLE

170-65302 Pièces: 10 Adaptateur 3.2 double

ADAPTATEURS POUR EXÉCUTION PLATE POUR NIKO 02-399-XX, DOUBLE

170-65402 Pièces: 10 Adaptateur 4.2 double

SET DE FINITION AVEC PORTE-ÉTIQUETTE PLEIN

	100-65200	Pièces: 10		101-65200	Pièces: 10		102-65200	Pièces: 10
	104-65200	Pièces: 10		121-65200	Pièces: 10		122-65200	Pièces: 10
	123-65200	Pièces: 10		124-65200	Pièces: 10		154-65200	Pièces: 10
	157-65200	Pièces: 10		161-65200	Pièces: 10		200-65200	Pièces: 10
	220-65200	Pièces: 10		221-65200	Pièces: 10			

SET DE FINITION AVEC PORTE-ÉTIQUETTE TRANSPARENT

101-65600 Pièces: 10 Set de finition double avec porte-étiquette transparent

Prise téléphonique, 45 x 45 mm**APPAREIL COMPLET**

101-69002 Pièces: 10 Prise téléphonique à cinq pôles



101-69032 Pièces: 10 Prise téléphonique avec deux connecteurs RJ11 en parallèle



101-69092 Pièces: 10 Répartiteur ADSL/VDSL avec deux connecteurs RJ11



Vous trouverez les informations
les plus récentes sur
www.niko.eu



Vous trouverez des informations
techniques complémentaires
dans le catalogue technique.



Connexion audio, 45 x 45 mm

APPAREIL COMPLET



101-69703

Pièces: 10

Connexion double pour haut-parleur



101-69803

Pièces: 10

Connexion simple pour haut-parleur



Prise TV/FM, 45 x 45 mm

APPAREIL COMPLET



101-69121

Pièces: 10

Prise simple avec connexion coaxiale pour TV



101-69501

Pièces: 10

Prise simple avec connexion coaxiale pour TV et FM



101-69532

Pièces: 10

Prise simple avec connexion coaxiale pour TV et FM (agréee Telenet-Interkabel)



101-69552

Pièces: 10

Prise simple avec connexion coaxiale pour TV, FM et satellite



101-69601

Pièces: 10

Prise de passage avec connexion coaxiale pour TV et FM




Boîte en saillie pour une fonction

Cette boîte en saillie convient pour l'encastrement d'une fonction. L'ensemble est étanche aux jets d'eau, ce qui le rend particulièrement approprié pour une utilisation dans les locaux humides et les environnements exigeants.






BOÎTE EN SAILLIE SIMPLE AVEC DEUX ENTRÉES À MEMBRANE



	700-83101	Pièces: 10	Boîte simple, grey
	701-83101	Pièces: 10	Boîte simple, white
	761-83101	Pièces: 10	Boîte simple, black




BOÎTE EN SAILLIE SIMPLE AVEC 1 ENTRÉE M20



	700-84101	Pièces: 10	Boîte simple avec une entrée M20, grey
	701-84101	Pièces: 10	Boîte simple avec une entrée M20, white
	761-84101	Pièces: 10	Boîte simple avec une entrée M20, black




BOÎTE EN SAILLIE SIMPLE AVEC 1X2 ENTRÉES M20



	700-84102	Pièces: 10	Boîte simple avec 1x deux entrées M20, grey
	701-84102	Pièces: 10	Boîte simple avec 1x deux entrées M20, white
	761-84102	Pièces: 10	Boîte simple avec 1x deux entrées M20, black




BOÎTE EN SAILLIE SIMPLE AVEC 2X1 ENTRÉES M20



	700-84111	Pièces: 10	Boîte simple avec 2x une entrée M20, grey
	701-84111	Pièces: 10	Boîte simple avec 2x une entrée M20, white
	761-84111	Pièces: 10	Boîte simple avec 2x une entrée M20, black

BOÎTE EN SAILLIE SIMPLE AVEC 1X2 ET UNE ENTRÉES M20



	700-84112	Pièces: 10	Boîte simple avec 1x deux entrées M20 et une entrée M20, grey
	701-84112	Pièces: 10	Boîte simple avec 1x deux entrées M20 et une entrée M20, white
	761-84112	Pièces: 10	Boîte simple avec 1x deux entrées M20 et une entrée M20, black

D.1

D.2

D.3

D.4

D.5



Vous trouverez les informations
les plus récentes sur
www.niko.eu



Vous trouverez des informations
techniques complémentaires
dans le catalogue technique.






Boîte en saillie verticale pour deux fonctions

Cette boîte double verticale convient pour l'encastrement de deux fonctions. L'ensemble est étanche aux jets d'eau, ce qui le rend particulièrement approprié pour une utilisation dans les locaux humides et les environnements exigeants.




BOÎTE EN SAILLIE VERTICALE DOUBLE AVEC DEUX ENTRÉES À MEMBRANE



	700-83201	Pièces: 5	Boîte double, grey
	701-83201	Pièces: 5	Boîte double, white
	761-83201	Pièces: 5	Boîte double, black




BOÎTE EN SAILLIE VERTICALE AVEC 1 ENTRÉE M20



	700-84201	Pièces: 5	Boîte double avec une entrée M20, grey
	701-84201	Pièces: 5	Boîte double avec une entrée M20, white
	761-84201	Pièces: 5	Boîte double avec une entrée M20, black




BOÎTE EN SAILLIE VERTICALE AVEC 1X2 ENTRÉES M20



	700-84202	Pièces: 5	Boîte double avec 1x deux entrées M20, grey
	701-84202	Pièces: 5	Boîte double avec 1x deux entrées M20, white
	761-84202	Pièces: 5	Boîte double avec 1x deux entrées M20, black




BOÎTE EN SAILLIE VERTICALE AVEC 2X1 ENTRÉES M20



	700-84211	Pièces: 5	Boîte double avec 2x une entrée M20, grey
	701-84211	Pièces: 5	Boîte double avec 2x une entrée M20, white
	761-84211	Pièces: 5	Boîte double avec 2x une entrée M20, black

BOÎTE EN SAILLIE VERTICALE AVEC 1X2 ENTRÉES + 1 M20 ENTRÉE



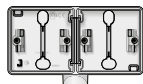
	700-84212	Pièces: 5	Boîte double avec 1x deux entrées M20 et une entrée M20, grey
	701-84212	Pièces: 5	Boîte double avec 1x deux entrées M20 et une entrée M20, white
	761-84212	Pièces: 5	Boîte double avec 1x deux entrées M20 et une entrée M20, black






Boîte en saillie horizontale pour deux fonctions

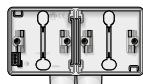
Cette boîte double horizontale convient pour l'encastrement de deux fonctions. L'ensemble est étanche aux jets d'eau, ce qui le rend particulièrement approprié pour une utilisation dans les locaux humides et les environnements exigeants.




BOÎTE EN SAILLIE HORIZONTALE AVEC 1 ENTRÉES M20



	700-84801	Pièces: 5	Boîte double avec une entrée M20, grey
	701-84801	Pièces: 5	Boîte double avec une entrée M20, white
	761-84801	Pièces: 5	Boîte double avec une entrée M20, black

BOÎTE EN SAILLIE HORIZONTALE AVEC 1X2 ENTRÉES M20



	700-84802	Pièces: 5	Boîte double avec 1x deux entrées M20, grey
	701-84802	Pièces: 5	Boîte double avec 1x deux entrées M20, white
	761-84802	Pièces: 5	Boîte double avec 1x deux entrées M20, black




Boîte en saillie verticale pour 3 fonctions

Cette boîte triple en saillie verticale pourvue de deux entrées M20 convient pour l'encastrement de trois fonctions. L'ensemble est étanche aux jets d'eau, ce qui le rend particulièrement approprié pour une utilisation dans les locaux humides et les environnements exigeants.



BOÎTE EN SAILLIE VERTICALE AVEC 1X2 ENTRÉES M20




	700-84302	Pièces: 3	Boite triple avec 1 x deux entrées M20, grey
	701-84302	Pièces: 3	Boite triple avec 1 x deux entrées M20, white
	761-84302	Pièces: 3	Boite triple avec 1 x deux entrées M20, black




Boîte en saillie horizontale pour trois fonctions

Cette boîte triple en saillie horizontale pourvue de deux entrées M20 convient pour l'encastrement de trois fonctions. L'ensemble est étanche aux jets d'eau, ce qui le rend particulièrement approprié pour une utilisation dans les locaux humides et les environnements exigeants.



BOÎTE EN SAILLIE HORIZONTALE AVEC 1X2 ENTRÉES M20



	700-84902	Pièces: 3	Boite triple avec 1 x deux entrées M20, grey
	701-84902	Pièces: 3	Boite triple avec 1 x deux entrées M20, white
	761-84902	Pièces: 3	Boite triple avec 1 x deux entrées M20, black




Cadre d'encastrement

Pour l'encastrement d'une seule fonction en saillie étanche dans la maçonnerie ou des panneaux.



SIMPLE CADRE D'ENCASTREMENT



	700-73000	Pièces: 6	Cadre d'encastrement simple, grey
	701-73000	Pièces: 6	Cadre d'encastrement simple, white
	761-73000	Pièces: 6	Cadre d'encastrement simple, black

ACCESSOIRES



170-00093	Pièces: 100	Vis HI-LO 3,2 x 13 (à commander par 100 pièces)
------------------	-------------	---

D.1

D.2

D.3

D.4

D.5



Vous trouverez les informations
les plus récentes sur
www.niko.eu



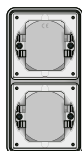
Vous trouverez des informations
techniques complémentaires
dans le catalogue technique.






Cadre d'encastrement vertical pour deux fonctions

Ce double cadre d'encastrement vertical convient pour l'encastrement de deux fonctions. L'ensemble est étanche aux jets d'eau, ce qui le rend particulièrement approprié pour une utilisation dans les locaux humides et les environnements exigeants.

DOUBLE CADRE D'ENCASTREMENT VERTICAL

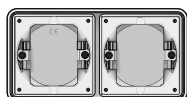


	700-74000	Pièces: 3	Cadre d'encastrement double, grey
	701-74000	Pièces: 3	Cadre d'encastrement double, white
	761-74000	Pièces: 3	Cadre d'encastrement double, black

ACCESSOIRES




170-00093	Pièces: 100	Vis HI-LO 3,2 x 13 (à commander par 100 pièces)
------------------	-------------	---






Cadre d'encastrement horizontal pour deux fonctions

Ce double cadre d'encastrement horizontal convient pour l'encastrement de deux fonctions. L'ensemble est étanche aux jets d'eau, ce qui le rend particulièrement approprié pour une utilisation dans les locaux humides et les environnements exigeants.

DOUBLE CADRE D'ENCASTREMENT HORIZONTAL



	700-75000	Pièces: 3	Cadre d'encastrement, grey
	701-75000	Pièces: 3	Cadre d'encastrement, white
	761-75000	Pièces: 3	Cadre d'encastrement, black

ACCESSOIRES






170-00093	Pièces: 100	Vis HI-LO 3,2 x 13 (à commander par 100 pièces)
------------------	-------------	---



Obturbateur

ACCESSOIRES



	700-38500	Pièces: 10	Cache-trou, grey
	701-38500	Pièces: 10	Cache-trou, white
	761-38500	Pièces: 10	Cache-trou, black

Presse-étoupe M20



ACCESSOIRES

	700-84001	Pièces: 50	Presse-étoupe M20, grey
	701-84001	Pièces: 50	Presse-étoupe M20, white
	761-84001	Pièces: 50	Presse-étoupe M20, black

Bouchon aveugle M20



ACCESSOIRES

	700-84000	Pièces: 1	Bouchon aveugle M20, grey
	701-84000	Pièces: 100	Bouchon aveugle M20, white
	761-84000	Pièces: 100	Bouchon aveugle M20, black

D.1
D.2
D.3
D.4
D.5



Vous trouverez les informations les plus récentes sur www.niko.eu






Vous trouverez des informations techniques complémentaires dans le [catalogue technique](#).



Élément d'éclairage à LED pour interrupteurs témoins et boutons-poussoirs éclairables

L'élément d'éclairage à LED avec raccordement automatique possède une fonction de signalisation en combinaison avec un interrupteur va-et-vient ou permutateur, un bouton-poussoir NO ou NF ou un bouton-poussoir 2x NO ou NF. En combinaison avec un interrupteur bipolaire, cet élément d'éclairage à LED possède une fonction de contrôle.

ÉLÉMENTS D'ÉCLAIRAGE À LED SPÉCIFIQUEMENT POUR INTERRUPTEURS AVEC BORNES À VIS

	NOUVEAU 170-37023	Pièces: 10	Avec raccordement automatique, blanche, 230 Vac
	170-37123	Pièces: 10	Avec raccordement automatique, bleu, 230 Vac
	170-37323	Pièces: 10	Avec raccordement automatique, ambre, 230 Vac

ÉLÉMENTS D'ÉCLAIRAGE À LED

	NOUVEAU 170-37012	Pièces: 10	Avec fils, blanche, 12 Vac/Vdc
	NOUVEAU 170-37024	Pièces: 10	Avec fils, blanche, 24 Vac/Vdc
	NOUVEAU 170-37923	Pièces: 10	Avec fils, blanche, 230 Vac
	170-37212	Pièces: 10	Avec fils, bleu, 12 Vac/Vdc
	170-37224	Pièces: 10	Avec fils, bleu, 24 Vac/Vdc
	170-37223	Pièces: 10	Avec fils, bleu, 230 Vac
	170-37424	Pièces: 10	Avec fils, ambre, 24 Vac/Vdc
	170-37423	Pièces: 10	Avec fils, ambre, 230 Vac
	170-37623	Pièces: 10	Avec fils, rouge, 230 Vac
	170-37823	Pièces: 10	Avec fils, vert, 230 Vac



Systèmes de goulottes d'installation

Pour une finition propre et professionnelle

Intégrer un câblage dans un intérieur sans travaux de forage ni de rainurage ? Les systèmes de goulottes d'installation vous permettent d'obtenir une finition propre et sans raccords, simple et rapide à monter.

AVANTAGES

Compact

- nombre limité de produits
- une solution complète pour chaque endroit

Flexibilité

- convient à un montage horizontal ou vertical
- convient à un montage sur des tables de laboratoire

Montage simple

- 1 installateur suffit pour le travail
- le fond est muni d'une encoche de forage tous les 25 cm
- grande capacité de câblage
- vous encliquez directement les prises de courant murales et les noyaux VDI sur la goulotte
- robuste et solide grâce au concept à double paroi
- un cadre de rehaussement permet une capacité supplémentaire de câbles, dans une goulotte mono ou duo
- séparation parfaite entre courant fort et courant faible

Qualité durable

- matériau : PVC
- RAL 9010, teinté dans la masse
- degré de protection : IP40
- résistant aux chocs : IK07

D.1

D.2

D.3

D.4

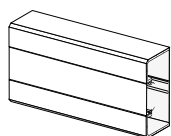
D.5



Vous trouverez les informations
les plus récentes sur
www.niko.eu



Vous trouverez des informations
techniques complémentaires
dans le catalogue technique.



Goulotte simple

Utilisation optionnelle d'un cadre de rehaussement pour une ou deux fonctions.

- hauteur de goulotte: 110 mm
- longueur de goulotte: 2 m
- profondeur de goulotte: 50 mm

GOULOTTE SIMPLE

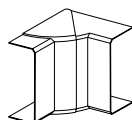


06-200

Pièces: 6

Avec couvercle

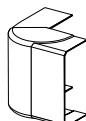
ÉLÉMENTS DE BASE



06-201

Pièces: 10

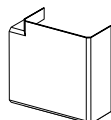
Angle intérieur variable, 80-100°



06-202

Pièces: 10

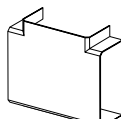
Angle extérieur variable, 70-110°



06-103

Pièces: 5

Angle plat



06-107

Pièces: 5

Pièce en T

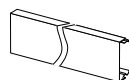


06-206

Pièces: 20

Embout

ACCESSOIRES



06-190

Pièces: 20

Couvercle de goulotte (longueur: 2 m)



06-208

Pièces: 20

Séparateur (longueur: 2 m)



06-104

Pièces: 10

Couvre-joint



06-105

Pièces: 10

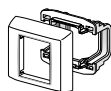
Raccord des fonds des goulottes



06-293

Pièces: 20

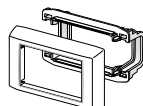
Porte-câble



06-191

Pièces: 10

Cadre de rehaussement pour une fonction, 45 x 45 mm



06-192

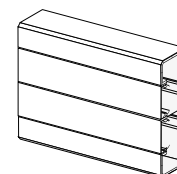
Pièces: 10

Cadre de rehaussement pour deux fonctions, 45 x 45 mm

Goulotte double

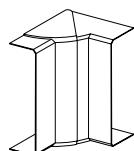
Utilisation optionnelle d'un cadre de rehaussement pour une ou deux fonctions.

- hauteur de goulotte: 160 mm
- longueur de goulotte: 2 m
- profondeur de goulotte: 50 mm

**GOULOTTE DOUBLE****06-300**

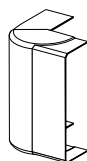
Pièces: 4

Avec couvercle

ÉLÉMENTS DE BASE**06-301**

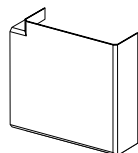
Pièces: 10

Angle intérieur variable, 80-100°

**06-302**

Pièces: 10

Angle extérieur variable, 70-110°

**06-303**

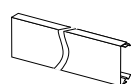
Pièces: 6

Angle plat

**06-306**

Pièces: 20

Embout

ACCESSOIRES**06-190**

Pièces: 20

Couvercle de goulotte (longueur: 2 m)

**06-208**

Pièces: 20

Séparateur (longueur: 2 m)

**06-104**

Pièces: 10

Couvre-joint

**06-105**

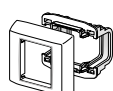
Pièces: 10

Raccord des fonds des goulottes

**06-293**

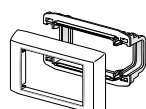
Pièces: 20

Porte-câble

**06-191**

Pièces: 10

Cadre de rehaussement pour une fonction, 45 x 45 mm

**06-192**

Pièces: 10

Cadre de rehaussement pour deux fonctions, 45 x 45 mm

D.1

D.2

D.3

D.4

D.5



Vous trouverez les informations
les plus récentes sur
www.niko.eu



Vous trouverez des informations
techniques complémentaires
dans le catalogue technique.



Prise de courant avec un bornier avec connexion à vis, 45 x 45 mm

Avec broche de terre et sécurité-enfants. Convient pour les boîtes de sol.

APPAREIL COMPOSÉ

	06-000	Pièces: 10	Simple, blanche
	06-002	Pièces: 5	Double, blanche
	06-003	Pièces: 3	Triple, blanche
	06-004	Pièces: 2	Quadruple, blanche
	06-005	Pièces: 2	Quintuple, blanche
	06-010	Pièces: 10	Simple, avec détrompeur mécanique, rouge
	06-012	Pièces: 5	Double, avec détrompeur mécanique, rouge
	06-013	Pièces: 3	Triple, avec détrompeur mécanique, rouge
	06-020	Pièces: 10	Simple, verte
	06-030	Pièces: 10	Simple, orange
	06-099-01	Pièces: 20	Détrompeur mécanique



Prise de courant avec deux borniers avec connexion à vis, 45 x 45 mm

Avec broche de terre et sécurité-enfants.

APPAREIL COMPOSÉ

	06-000-20	Pièces: 10	Simple, blanche
	06-002-20	Pièces: 10	Double, blanche
	06-003-20	Pièces: 3	Triple, blanche
	06-004-20	Pièces: 2	Quadruple, blanche
	06-005-20	Pièces: 2	Quintuple, blanche
	06-010-20	Pièces: 10	Simple, avec détrompeur mécanique, rouge
	06-012-20	Pièces: 10	Double, avec détrompeur mécanique, rouge
	06-013-20	Pièces: 3	Triple, avec détrompeur mécanique, rouge
	06-099-01	Pièces: 20	Détrompeur mécanique



Prise de courant avec deux borniers avec connexion à vis et cadre de rehaussement, 45 x 45 mm

Avec broche de terre et sécurité-enfants.

APPAREIL COMPOSÉ

	06-000-29	Pièces: 5	Simple
	06-002-29	Pièces: 5	Double



Prise de courant avec deux connecteurs Wieland GST18, 45 x 45 mm

Avec broche de terre et sécurité-enfants.

APPAREIL COMPOSÉ

	06-002-50	Pièces: 10	Double
	06-003-50	Pièces: 8	Triple

Bouton-poussoir, 10 A/250 Vac

L'élément d'éclairage à LED est à commander séparément.




APPAREIL COMPLET

	101-01010	Pièces: 10	Bouton-poussoir, NO ou NF (22,5 x 45 mm)
	101-07010	Pièces: 10	Bouton-poussoir éclairable avec petit voyant transparent, NO ou NF (22,5 x 45 mm)
	101-09010	Pièces: 10	Bouton-poussoir avec porte-étiquette éclairable, NO ou NF (22,5 x 45 mm)

Interrupteur, 10 A/250 Vac

L'élément d'éclairage à LED est à commander séparément.



APPAREIL COMPLET

	101-01610	Pièces: 10	Interrupteur va-et-vient (22,5 x 45 mm)
	101-07610	Pièces: 10	Interrupteur va-et-vient éclairable avec petit voyant transparent (22,5 x 45 mm)
	101-09610	Pièces: 10	Interrupteur va-et-vient avec porte-étiquette éclairable (22,5 x 45 mm)
	101-02610	Pièces: 10	Interrupteur va-et-vient bipolaire (45 x 45 mm)
	101-01210	Pièces: 10	Interrupteur bipolaire (45 x 45 mm)
	101-07210	Pièces: 10	Interrupteur bipolaire éclairable avec petit voyant transparent (45 x 45 mm)
	101-09210	Pièces: 10	Interrupteur bipolaire avec porte-étiquette éclairable (45 x 45 mm)

D.1

D.2

D.3

D.4

D.5

Élément d'éclairage à LED



ÉLÉMENTS D'ÉCLAIRAGE À LED

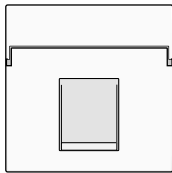
	NOUVEAU 170-37012	Pièces: 10	Avec fils, blanc, 12 Vac/Vdc
	NOUVEAU 170-37024	Pièces: 10	Avec fils, blanc, 24 Vac/Vdc
	NOUVEAU 170-37923	Pièces: 10	Avec fils, blanc, 230 Vac
	170-37212	Pièces: 10	Avec fils, bleu, 12 Vac/Vdc
	170-37224	Pièces: 10	Avec fils, bleu, 24 Vac/Vdc
	170-37223	Pièces: 10	Avec fils, bleu, 230 Vac
	170-37424	Pièces: 10	Avec fils, ambre, 24 Vac/Vdc
	170-37423	Pièces: 10	Avec fils, ambre, 230 Vac
	170-37623	Pièces: 10	Avec fils, rouge, 230 Vac
	170-37823	Pièces: 10	Avec fils, vert, 230 Vac



Vous trouverez les informations
les plus récentes sur
www.niko.eu



Vous trouverez des informations
techniques complémentaires
dans le catalogue technique.



Module de données pour connecteurs RJ de Niko

module de données simple (plat) = 1 set de finition simple + 1 adaptateur

module de données double (plat) = 1 set de finition double + 2 adaptateurs

module de données double (oblique) = 1 set de finition double + 1 adaptateur

MODULE POUR UN CONNECTEUR RJ DE NIKO, ADAPTATEUR COMPRIS


	101-65250	Pièces: 10	blanc, avec porte-étiquette transparent, 22,5 x 45 mm
	196-65250	Pièces: 10	bleu, avec porte-étiquette transparent, 22,5 x 45 mm
	197-65250	Pièces: 10	vert, avec porte-étiquette transparent, 22,5 x 45 mm

MODULE STANDARD 45 X 45 MM, PLAT

	170-65901	Pièces: 10	Adaptateur 9.1 simple (pour 650-450XX)
	101-65100	Pièces: 10	Set de finition simple avec porte-étiquette non transparent
	101-65500	Pièces: 10	Set de finition simple avec porte-étiquette transparent
	101-65200	Pièces: 10	Set de finition double avec porte-étiquette non transparent
	101-65600	Pièces: 10	Set de finition double avec porte-étiquette transparent

MODULE STANDARD 45 X 45 MM, OBLIQUE

	170-65904	Pièces: 10	Adaptateur 9.4 double (pour 650-450XX)
	101-65400	Pièces: 10	Set de finition double avec porte-étiquette transparent



Connecteur RJ de Niko

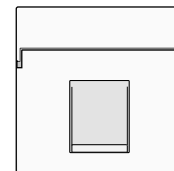
ACCESSOIRES

	650-45051	Pièces: 10	Connecteur RJ45, UTP, cat. 5E
	650-45055	Pièces: 10	Connecteur RJ45, STP, cat. 5E
	650-45061	Pièces: 10	Connecteur RJ45, UTP, cat. 6
	650-45066	Pièces: 10	Connecteur RJ45, STP, cat. 6
	650-45013	Pièces: 10	Connecteur RJ11, UTP
	NOUVEAU 650-45071	Pièces: 10	Connecteur RJ45, UTP, cat. 6 A
	NOUVEAU 650-45077	Pièces: 10	Connecteur RJ45, STP, cat. 6 A

Module de données simple pour autres connecteurs RJ

module de données = 1 set de finition + 1 adaptateur

Consultez également le tableau dans les catalogue technique pour les connexions data pour d'autres connecteurs RJ.

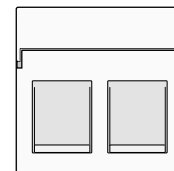
**MODULE STANDARD 45 X 45 MM, PLAT**

	170-65101	Pièces: 10	Adaptateur 1 simple (pour AMP, Siemon, Nexans, Brandrex, etc.)
	170-65201	Pièces: 10	Adaptateur 2 simple (pour Systimax, etc.)
	170-65401	Pièces: 10	Adaptateur 4.1 simple (pour 02-399-XX)
	170-65501	Pièces: 10	Adaptateur 5 simple (pour Krone, Kerpen, Radiall, Panduit, etc.)
	170-65601	Pièces: 10	Adaptateur 6 simple (pour Panduit, etc.)
	170-65701	Pièces: 10	Adaptateur 7 simple (pour CAE, Abitana, Prysmian, Molex, etc.)
	101-65100	Pièces: 10	Set de finition simple avec porte-étiquette non transparent
	101-65500	Pièces: 10	Set de finition simple avec porte-étiquette transparent

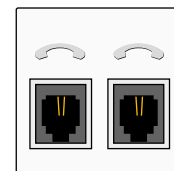
Module de données double pour autres connecteurs RJ

module de données = 1 set de finition + 2 adaptateurs simples ou 1 adaptateur double

Consultez également le tableau dans les catalogue technique pour les connexions data pour d'autres connecteurs RJ.

**MODULE STANDARD 45 X 45 MM, PLAT**

	170-65101	Pièces: 10	Adaptateur 1 simple (pour AMP, Siemon, Nexans, Brandrex, etc.)
	170-65201	Pièces: 10	Adaptateur 2 simple (pour Systimax, etc.)
	170-65302	Pièces: 10	Adaptateur 3.2 double (pour ITT, etc.)
	170-65402	Pièces: 10	Adaptateur 4.2 double (pour 02-399-XX)
	170-65501	Pièces: 10	Adaptateur 5 simple (pour Krone, Kerpen, Radiall, Panduit, etc.)
	170-65601	Pièces: 10	Adaptateur 6 simple (pour Panduit, etc.)
	170-65701	Pièces: 10	Adaptateur 7 simple (pour CAE, Abitana, Prysmian, Molex, etc.)
	101-65200	Pièces: 10	Set de finition double avec porte-étiquette non transparent
	101-65600	Pièces: 10	Set de finition double avec porte-étiquette transparent

Prise téléphonique, 45 x 45 mm**APPAREIL COMPLET**

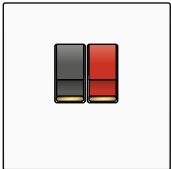
	101-69002	Pièces: 10	Prise téléphonique à cinq pôles
	101-69032	Pièces: 10	Prise téléphonique avec deux connecteurs RJ11 en parallèle
	101-69092	Pièces: 10	Répartiteur ADSL/VDSL avec deux connecteurs RJ11



Vous trouverez les informations
les plus récentes sur
www.niko.eu



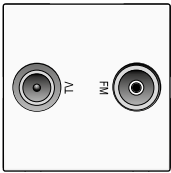
Vous trouverez des informations
techniques complémentaires
dans le catalogue technique.



Connexion audio, 45 x 45 mm

APPAREIL COMPLET

	101-69716	Pièces: 10	Connexion cinch double
	101-69717	Pièces: 10	Connexion cinch triple
	101-69703	Pièces: 10	Connexion double pour haut-parleur
	101-69803	Pièces: 10	Connexion simple pour haut-parleur



Prise TV/FM, 45 x 45 mm

APPAREIL COMPLET

	101-69121	Pièces: 10	Prise simple avec connexion coaxiale pour TV
	101-69501	Pièces: 10	Prise simple avec connexion coaxiale pour TV et FM
	101-69601	Pièces: 10	Prise de passage avec connexion coaxiale pour TV et FM
	101-69532	Pièces: 10	Prise simple avec connexion coaxiale pour TV et FM (agréee Telenet-Interkabel)
	101-69552	Pièces: 10	Prise simple avec connexion coaxiale pour TV, FM et satellite

