



Närvarosensor, slav, 41-601

Gäller produktionskod C6281 I 98 och framåt

Användning

Sensorn är avsedd för utvidgning av detekteringsområdet i kontor, skolor, konferensrum och liknande. Sensorn passar bra för både stora och små lokaler eftersom flera slavsensorer kan anslutas för att få ett större täckningsområde.

Sensorn används tillsammans med 600-serien och det kan monteras upp till 20st slavar/mastersensor.

Obs! Inställning av känslighet sker via fjärrkontrollen 41-934 (tillbehör) eller via NIKO Sensor Tool app och tillhörande IR-adapter typ 41-936 (tillbehör).

Installation

Du behöver inte montera sensorn först eftersom den har en "plug in"-klämskena, vilket innebär att du kan fästa kablarna på klämskenan och sedan trycka fast klämskenan på sensorn. Se kopplingsschemat. **Fig. 3.**

Placering:

Sensorn reagerar på rörelse och värme i förhållande till omgivningen. Undvik placering nära värmekällor som spisar, element, ventilationsanläggningar och rörliga delar som mobiler. Detta kan leda till att enheten aktiveras av misstag. **Fig. 1.**

Område:

Den rekommenderade monteringshöjden för denna sensor är 2,4 m. Här har sensorn en räckvidd på Ø8 m i golvnivå. **Fig. 2.**

Montering:

Sensorn är anpassad för infälld montering i undertak. **Fig. 4.**

Drift och underhåll

Smuts påverkar sensorns funktion och sensorns lins bör därför hållas ren. Vid rengöring används en trasa som har fuktats i vatten blandat med vanligt rengöringsmedel. Undvik att trycka hårt på linsen. Om linsen eller andra delar av sensorn skadas måste de bytas ut.

Tekniska data

Ingång:

Matarspänning..... 230 V AC \pm 10 %, 50 Hz
Effektförbrukning..... < 1 W

Prestanda:

Monteringshöjd..... 2,4 – 3 m
Räckvidd kroppsrörelser
(vid en monteringshöjd på 3 m)..... 113 m²
Räckvidd små rörelser
(ved 2,5 m monteringshøjde) 5,5 m²
Omgivningstemperatur..... +5°C ... +40°C
Kapslingsklass IP 20
Färg..... RAL 9016 (Vit)

Godkännanden:

CE i enlighet med..... EN 60669-2-1

Tillbehör

IR-fjärrkontroll..... 41-934
IR-adapter..... 41-936

Fjärrkontroll

Inställning via IR-fjärrkontroll typ 41-934 (tillbehör).

Inställning av känslighet. **Fig. 5.**

Status känslighet. **Fig. 6.**

Fig. 1

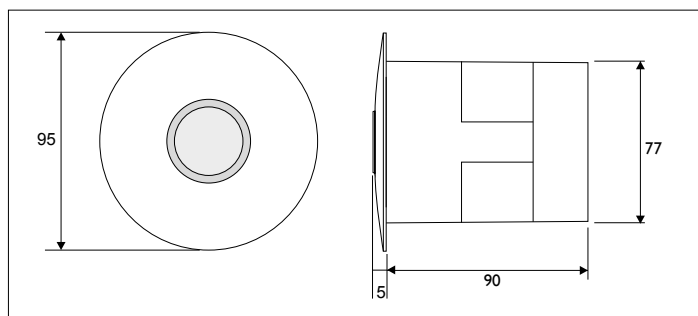



Fig. 3

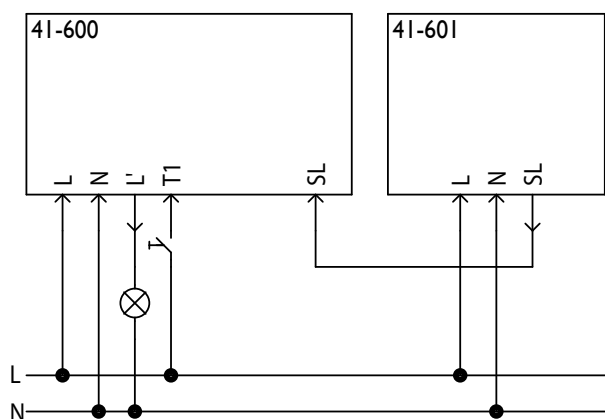


Fig. 2

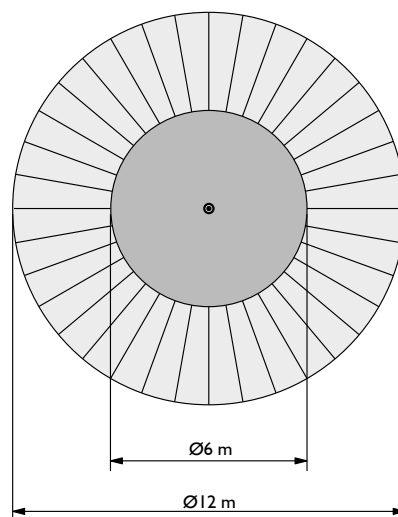
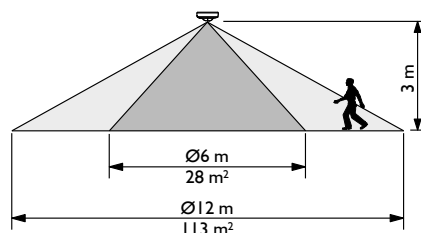
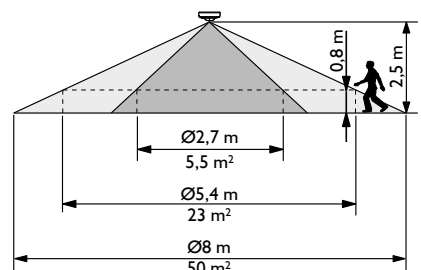


Fig. 4

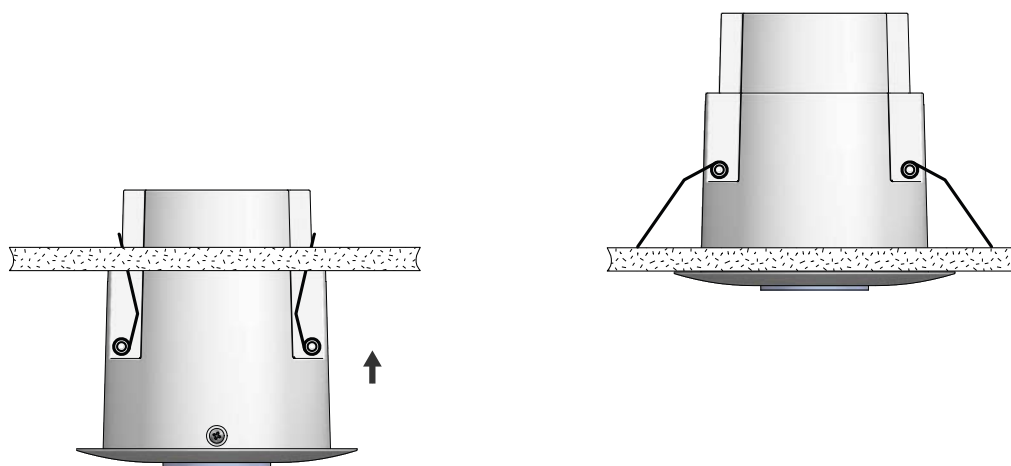


Fig. 5 Select sensitivity

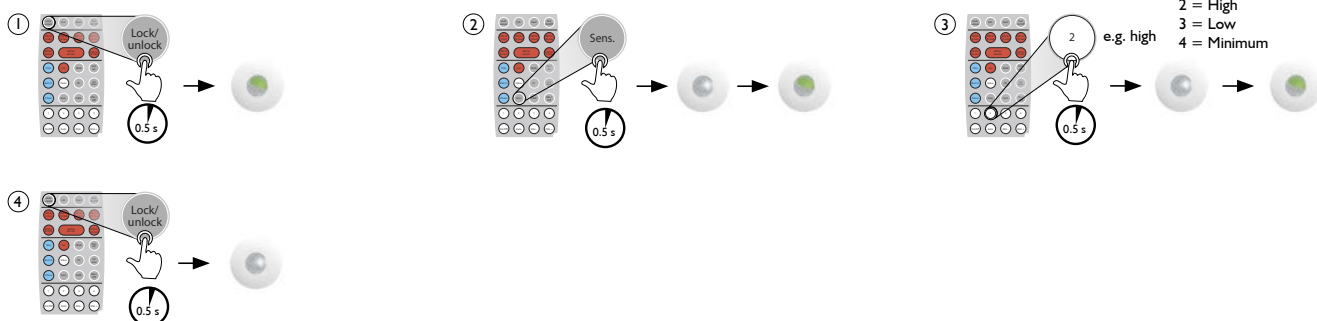
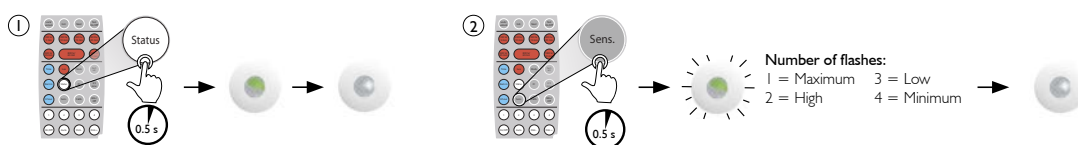


Fig. 6 Status - Sensitivity



Advarsel: Indbygning og montering af elektriske apparater må kun foretages af aut. elinstallatør. Ved fejl eller driftsforstyrrelser kontakt den aut. elinstallatør. Ret til ændringer forbeholdes!

Warning: Installation and assembly of electrical equipment must be carried out by qualified electricians. Contact a qualified electrician in case of fault or breakdown. Reserving the right to make changes!

Warnung: Einbau und Montage elektrischer Geräte dürfen nur durch Elektrofachkräfte erfolgen. Wenden Sie sich bei Störungen bzw. Ausfall an einen Elektrofach-kraft. Änderungen vorbehalten!

Avertissement: L'installation et le montage d'appareils électriques doivent exclusivement être exécutés par un électricien agréé. En cas de défaut ou de perturbation du fonctionnement, contacter un installateur électricien agréé. Sous réserve de modifications!

Varning: Elektriska apparater får endast byggas in och monteras av en auktoriserad elinstallatör. Kontakta den auktoriserade elinstallatören vid fel eller driftstörningar. Med reservation för ändringar!

Advarsel: Innbygning og montering av elektriske apparater må kun utføres av autorisert elektriker. Autorisert elektriker skal også kontaktes ved feil eller driftsforstyrrelser. Det tas forbehold om endringer!