



Toebehoren



Toebehoren



SOKKEL



170-68900 Stuks: 10 Voor schroefbevestiging
















TRANSPARANT TEKSTVELD



190-65000 Stuks: 50 Transparant tekstveld

BLINDPLAATJES 45X45 MM




	100-76901	Stuks: 10		101-76901	Stuks: 10		111-76901	Stuks: 10
	102-76901	Stuks: 10		104-76901	Stuks: 10		121-76901	Stuks: 10
	122-76901	Stuks: 10		123-76901	Stuks: 10		124-76901	Stuks: 10
	154-76901	Stuks: 10		157-76901	Stuks: 10		161-76901	Stuks: 10
	200-76901	Stuks: 10		220-76901	Stuks: 10		221-76901	Stuks: 10

170-68900

4 year
warranty

Universele sokkel 45 x 45 mm



Universele sokkel 45 x 45 mm, met schroefbevestiging.

Universele sokkel 45 x 45 mm. Bij het bevestigen in een inbouwdoos maakt men gebruik van schroeven. Het inbouwraam heeft een metaaldikte van 1 mm en is na het snijden verzinkt op alle zijden, ook op de snijzijden. Op de horizontale en verticale as heeft het inbouwraam 4 inloopsleuven voor bevestiging in inbouwdozen met schroeven. Deze inloopsleuven hebben een schroefgat van 7 mm. Voor montage op panelen is het inbouwraam voorzien van 4 schroefgaten (aangeduid met een schroefsymbool) met een diameter van 3 mm. Het midden van het inbouwraam is, zowel in horizontale als in verticale richting, aangeduid (krijtlijn, laser ...) zodat de montage van één of meerdere mechanismes vlot en eenvoudig kan verlopen. Aan alle zijden heeft de sokkel omhooggeplooid zwaluwstaarten waardoor zowel horizontaal als verticaal koppelen (centerafstand 71 x 71 mm) van meerdere sokkels snel en perfect verloopt. De omhooggeplooid randen aan de buitenzijde van de sokkel alsook de doorzetting naar binnen toe zorgen voor extra robuustheid. Het inbouwraam is bovenaan en onderaan voorzien van een donkergrijze opzetboord van kunststof. Deze boord is vervaardigd uit pc+asa en is via een smeltproces met het inbouwraam verbonden. De hoeken van de twee opzetboorden zijn voorzien van rechthoekige openingen (7,9 x 1,5 mm) waarin zich telkens een multipositionele snaphaak bevindt. De 4 rechthoekige openingen zorgen ervoor dat bij onzorgvuldig pleisterwerk de afdekplaat steeds vlak tegen de muur bevestigd kan worden dankzij de snaphaken. Dit werkt in twee richtingen: als de inbouwdoos uit het pleisterwerk steekt, vangen de multipositionele snaphaken een speling tussen 1 à 1,2 mm op; als de inbouwdoos te diep in het pleisterwerk verzonken is, dan kunnen de snaphaken een speling tot 1,8 mm opvangen. De opzetboorden zijn eveneens voorzien van 4 ronde openingen die ervoor zorgen dat de afdekplaat correct gepositioneerd kan worden ten opzichte van de centraalplaat.