



Niko Hydro

La sécurité, le confort et l'élégance
par tous les temps

niko

Niko Hydro

Amenez l'intérieur à l'extérieur

Une prise de courant sous le carport, un interrupteur sur le mur de votre abri de jardin ou une connexion audio dans le patio ? Découvrez Niko Hydro, une gamme d'interrupteurs, prises et connexions data certifiés étanches aux projections d'eau (IP55). Cela signifie qu'ils peuvent être installés où vous le souhaitez. Que ce soit à l'extérieur sur votre terrasse, dans votre buanderie ou même autour de votre piscine.

Conçu pour résister aux intempéries et aux projections d'eau occasionnelles, Niko alimente en toute sécurité votre environnement extérieur sans compromettre le confort ou le style. Vous cherchez un interrupteur ou une prise de courant spécifique ? Vous les trouverez tous dans la gamme Niko Hydro - en noir, blanc ou gris !

Avec Niko Hydro, l'intérieur devient extérieur, sans compromis sur la sécurité, le confort ou le design.





IP55

gamme complète de matériel
de commutation étanche aux
projections d'eau (IP55)

IK07

solide et résistant aux
chocs : IK07



très résistant aux
produits chimiques



cadre d'adaptation pour
connexions médias



assemblage rapide
et facile



Le mode de câblage est le même
que celui des interrupteurs et prises
pour une utilisation à l'intérieur



Facile à installer, facile à utiliser

Qu'il s'agisse de murs ou d'espaces ouverts, Niko Hydro vous permet d'installer en toute sécurité votre matériel de commutation là où vous en avez besoin. Même lorsqu'il n'est pas possible de percer un trou dans le mur ou qu'il n'y a pas de mur disponible. Chaque produit Niko Hydro peut être monté en saillie, encastré ou incorporé dans une borne de jardin autonome.

La gamme Niko Hydro offre un large éventail de fonctions qui peuvent être installées partout dans votre jardin ou sur votre terrasse. Ce sont des interrupteurs 16 A, prises de courant, appareils de signalisation, bornes de charge de vélos et interrupteurs à clé. Grâce à un cadre d'adaptation élégant, vous pouvez même installer des connexions data et des chargeurs USB en toute sécurité à l'extérieur.

Quelle que soit votre configuration, vous trouverez une solution qui s'intègre parfaitement à tous les environnements, alliant fonctionnalité et design. Grâce à cette flexibilité, il est plus facile que jamais d'amener l'intérieur à l'extérieur.

Choisissez votre montage mural

Tous les produits Niko Hydro peuvent être facilement encastrés ou montés en saillie sur vos murs. Choisissez la couleur - noir, blanc ou gris traditionnel - et la fonction qui convient le mieux à votre environnement. Chaque solution peut accueillir jusqu'au trois (deux pour cadres d'encastrement), ce qui la rend idéale pour utiliser plusieurs appareils en même temps.

Boîtes d'encastrement

Installation dans les panneaux et murs de pierre



Boîtes en saillie

Installation sur tout type de mur



Borne de jardin Niko Hydro

L'électricité dans le jardin n'est plus un luxe. Alimentez votre tondeuse robotisée, vos lampes de jardin ou vos outils électriques sans effort avec la borne de jardin Niko Hydro. Accueillant jusqu'à trois fonctions, elle allie durabilité et design moderne. Ses couleurs grise, blanche ou noire et son design en acier inoxydable s'adaptent à tous les jardins, patios et allées.

Vous recherchez une option plus basique ? La borne de jardin Niko Hydro « essential » avec double prise offre une solution accessible pour n'importe quel endroit de votre jardin.



Borne de jardin avec piquet

Montage avec piquet

La borne de jardin Niko Hydro peut s'installer facilement dans les zones extérieures à surfaces souples, comme le gazon ou les parterres de fleurs, grâce à un piquet qui peut être enfoncé dans le sol.



Borne de jardin avec platine

Montage avec platine

Pour les installations extérieures sur des surfaces dures comme les terrasses, les patios ou les allées, la borne de jardin Niko Hydro est livrée avec une plaque de base qui peut être fixée au sol.



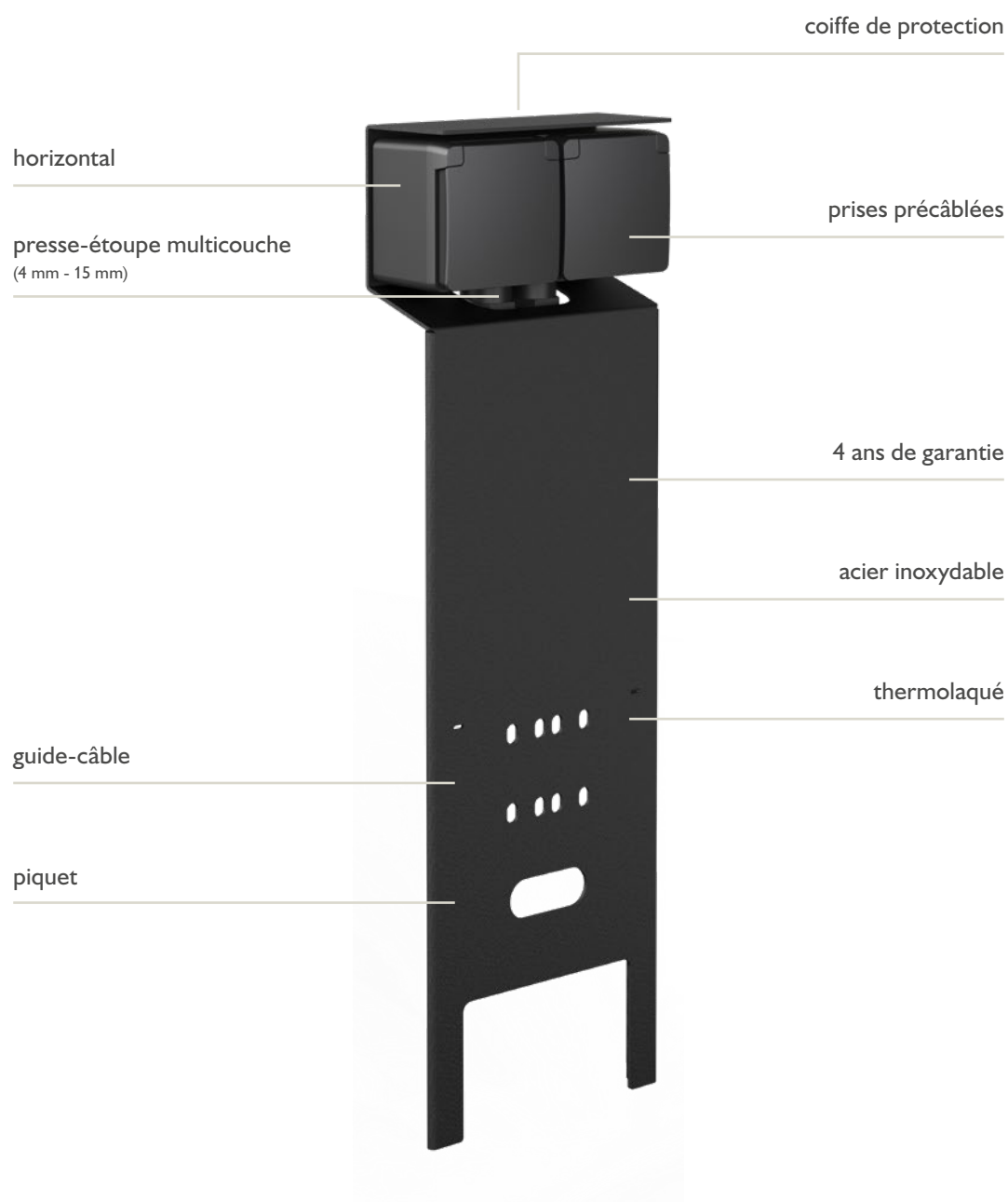
Borne de jardin Niko Hydro « essential »

Profitez d'un accès facile à l'électricité dans votre jardin grâce à deux prises de courant horizontales précâblées. Placez-la dans un sous-sol meuble, comme la pelouse ou les parterres de fleurs. Idéal pour recharger les outils, travailler à distance dans le jardin ou brancher des lampes.

Borne de jardin Niko Hydro



Borne de jardin Niko Hydro « essential »





Aperçu des produits

Boîtes d'encastrement

Numéro de référence				Produit
grey	white	black	suffixe	description
700-	701-	761-	73000	Boîte d'encastrement simple étanche aux projections d'eau pour une fonction
700-	701-	761-	74000	Boîte d'encastrement double verticale étanche aux projections d'eau pour deux fonctions
700-	701-	761-	75000	Boîte d'encastrement double horizontale étanche aux projections d'eau pour deux fonctions

Boîtes en saillie

Numéro de référence				Produit
grey	white	black	suffixe	description
700-	701-	761-	83101	Boîte en saillie simple étanche aux projections d'eau avec deux entrées souples simples pour une fonction
700-	701-	761-	83201	Boîte en saillie double vertical étanche aux projections d'eau avec deux entrées souples simples pour deux fonctions
700-	701-	761-	84101	Boîte en saillie simple étanche aux projections d'eau avec une entrée M20 pour une fonction
700-	701-	761-	84102	Boîte en saillie simple étanche aux projections d'eau avec une entrée M20 double pour une fonction
700-	701-	761-	84111	Boîte en saillie simple étanche aux projections d'eau avec deux entrées M20 simples pour une fonction
700-	701-	761-	84112	Boîte en saillie simple étanche aux projections d'eau avec une entrée M20 double et une entrée M20 simple pour une fonction
700-	701-	761-	84201	Boîte en saillie double vertical étanche aux projections d'eau avec une entrée M20 pour deux fonctions
700-	701-	761-	84202	Boîte en saillie double vertical étanche aux projections d'eau avec une entrée M20 double pour deux fonctions
700-	701-	761-	84211	Boîte en saillie double vertical étanche aux projections d'eau avec deux entrées M20 simples pour deux fonctions
700-	701-	761-	84212	Boîte en saillie double vertical étanche aux projections d'eau avec une entrée M20 double et une entrée M20 simple pour deux fonctions
700-	701-	761-	84302	Triple boîte en saillie vertical étanche aux projections d'eau avec une entrée M20 double pour trois fonctions
700-	701-	761-	84801	Boîte en saillie double horizontal étanche aux projections d'eau avec une entrée M20 pour deux fonctions
700-	701-	761-	84802	Boîte en saillie double horizontal étanche aux projections d'eau avec une entrée M20 double pour deux fonctions
700-	701-	761-	84902	Triple boîte en saillie horizontal étanche aux projections d'eau avec une entrée M20 double pour trois fonctions



Boîtes en saillie avec prises de courant

Numéro de référence					Produit
grey	white	black	bornes à connexion rapide	bornes à vis	description
700-	701-	761-	37753	37748	Prise double horizontale étanche aux projections d'eau, avec broche de terre, obturateurs de protection – y compris un boîtier en saillie avec une entrée au-dessus
700-	701-	761-	37754	37749	Prise double horizontale étanche aux projections d'eau, avec broche de terre, obturateurs de protection – y compris un boîtier en saillie avec deux entrées au-dessus
700-	701-	761-	37735	37730	Prise double verticale étanche aux projections d'eau, avec broche de terre, obturateurs de protection – y compris boîte en saillie avec deux entrées au-dessus

Bornes de jardin

Numéro de référence				Produit
grey	white	black	suffixe	description
700-	701-	761-	36810	Borne de jardin étanche aux projections d'eau avec piquet, pour une fonction Niko Hydro
700-	701-	761-	36910	Borne de jardin étanche aux projections d'eau avec platine, pour une fonction Niko Hydro
700-	701-	761-	36820	Borne de jardin étanche aux projections d'eau avec piquet, pour deux fonctions Niko Hydro
700-	701-	761-	36920	Borne de jardin étanche aux projections d'eau avec platine, pour deux fonctions Niko Hydro
700-	701-	761-	36830	Borne de jardin étanche aux projections d'eau avec piquet, à trois fonctions Niko Hydro
700-	701-	761-	36930	Borne de jardin étanche aux projections d'eau avec platine, pour trois fonctions Niko Hydro

Bornes de jardin avec prises de courant

Numéro de référence				Produit
grey	white	black	bornes à connexion rapide	description
700-	701-	761-	36615	Borne de jardin étanche aux projections d'eau avec une prise de courant, broche de terre et piquet
700-	701-	761-	36625	Borne de jardin étanche aux projections d'eau avec deux prises de courant, broche de terre et piquet
700-	701-	761-	36635	Borne de jardin étanche aux projections d'eau avec trois prises de courant, broche de terre et piquet
700-	701-	761-	36715	Borne de jardin étanche aux projections d'eau avec une prise de courant, broche de terre et platine
700-	701-	761-	36725	Borne de jardin étanche aux projections d'eau avec deux prises de courant, broche de terre et platine
700-	701-	761-	36735	Borne de jardin étanche aux projections d'eau, avec trois prises de courant, broche de terre et platine

Borne de jardin « essential »

Numéro de référence		Produit
black	suffixe	description
761-	36655	Borne de jardin étanche aux projections d'eau « essential » avec deux prises de courant, broche de terre

Interrupteurs et prises de courant

sans boîte d'encastrement, boîte en saillie ou borne de jardin

















Numéro de référence				Produit	
grey	white	black	bornes à connexion rapide	bornes à vis	description
700-	701-	761-	36605	36600	Prise de courant étanche aux projections d'eau 16 A/250 Vac avec broche de terre, obturateurs de protection
700-	701-	761-	36675	36670	Borne de recharge pour vélos, étanche aux projections d'eau 16 A/250 Vac avec broche de terre, obturateurs de protection
700-	701-	761-	31205	31200	Interrupteur bipolaire, étanche aux projections d'eau 10 AX/250 Vac
700-	701-	761-	31605	31600	Interrupteur va-et-vient, étanche aux projections d'eau 10 AX/250 Vac
700-	701-	761-	31705	31700	Interrupteur permutateur, étanche aux projections d'eau 10 AX/250 Vac
700-	701-	761-		31300	Interrupteur bipolaire, étanche aux projections d'eau 16 AX/250 Vac avec bornes à vis
700-	701-	761-		31616	Interrupteur va-et-vient, étanche aux projections d'eau 16 AX/250 Vac avec bornes à vis
700-	701-	761-	31505	31500	Interrupteur double allumage, étanche aux projections d'eau 10 AX/250 Vac
700-	701-	761-	32605	32600	Double interrupteur va-et-vient, étanche aux projections d'eau 10 AX/250 Vac
700-	701-	761-	37205	37200	Interrupteur à témoin bipolaire, étanche aux projections d'eau 10 AX/250 Vac avec hublot transparent, éléments d'éclairage non compris
700-	701-	761-	37605	37600	Interrupteur à témoin va-et-vient, étanche aux projections d'eau 10 AX/250 Vac avec hublot transparent, éléments d'éclairage non compris
700-	701-	761-	35905	35900	Interrupteur pour volets, étanche aux projections d'eau 10 AX/250 Vac, avec verrouillage mécanique et verrouillage électrique
700-	701-	761-	35915	35910	Bouton-poussoir pour volets, étanche aux projections d'eau 10 A/250 Vac, avec verrouillage mécanique et verrouillage électrique
700-	701-	761-	30005	30000	Bouton-poussoir éclairable, étanche aux projections d'eau 10 A/250 Vac, avec voyant transparent et un contact N.O. ou N.F.
700-	701-	761-	33005	33000	Bouton-poussoir simple non éclairable, étanche aux projections d'eau 10 A/250 Vac, avec 4 bornes de raccordement et un contact N.O. ou N.F.
700-	701-	761-	35105	35100	Bouton-poussoir double éclairable, étanche aux projections d'eau 10 A/250 Vac, avec deux contacts N.O. ou N.F.
700-	701-	761-	35005	35000	Bouton-poussoir double non éclairable, étanche aux projections d'eau 10 A/250 Vac, avec deux contacts N.O. ou N.F.
700-	701-	761-		38700	Interrupteur à clé étanche aux projections d'eau 10 A avec bornes à vis
700-	701-	761-		38800	Interrupteur à clé, étanche aux projections d'eau 16 A avec bornes à vis

Accessoires

Numéro de référence				Produit
grey	white	black	suffixe	description
700-	701-	761-	85000	Cadre d'adaptation avec clapet pour fonctions 45 x 45 mm dans des boîtes de montage étanches
700-	701-	761-	38500	Cache-trou étanche aux projections d'eau
700-	701-	761-	84001	Presse-étoupe M20 étanche aux projections d'eau
700-	701-	761-	84000	Bouchon aveugle M20 étanche aux projections d'eau
700-			30100	Symbole « sonnerie » pour interrupteurs témoins étanches aux projections d'eau et boutons-poussoirs éclairés étanches aux projections d'eau
700-			30200	Symbole « ampoule » pour interrupteurs témoins étanches aux projections d'eau et boutons-poussoirs éclairés étanches aux projections d'eau
700-			30300	Symbole « clé » pour interrupteurs témoins étanches aux projections d'eau et boutons-poussoirs éclairés étanches aux projections d'eau
700-			38100	Appareil de signalisation étanche aux projections d'eau, avec voyant transparent et LED (Couleur des LED: rouge)
700-			38200	Appareil de signalisation étanche aux projections d'eau, avec voyant transparent et LED (Couleur des LED: blanc)
700-	701-	761-	36709	Platine thermolaquée pour bornes de jardin étanches aux projections d'eau
700-			36609	Piquet pour bornes de jardin étanches aux projections d'eau
700-	701-	761-	36099	Vis de rechange thermolaquée pour bornes de jardin étanches aux projections d'eau



Accessoires

Borne de recharge pour vélos	
Prise de courant	
Interrupteur	
Interrupteur double	
Interrupteur témoin	
Interrupteur pour volets	
Interrupteur à clé 10 A	
Interrupteur à clé 16 A	
Bouton-poussoir	
Bouton-poussoir double	
Bouton-poussoir éclairable	
Bouton-poussoir double éclairable	
Bouton-poussoir pour volets	
Cache-trou	
Appareil de signalisation avec LED blanches ou rouges	
Cadre d'adaptation avec clapet pour fonctions 45x45 mm (connexions coaxiales et RJ45, chargeur intelligent USB-A double, chargeur intelligent USB-A et USB-C double)	







Le savoir-faire belge dans toute sa splendeur

Niko Hydro témoigne de notre longue tradition d'artisanat belge. Tous les produits sont fabriqués en Belgique, de la découpe et du pliage de l'acier inoxydable au thermolaquage et à l'assemblage. En maintenant la conception et la fabrication au niveau local, nous maintenons notre engagement à fournir la qualité et la durabilité pour lesquelles les produits Niko sont connus ce qui les rend faciles à installer, à utiliser, en toute confiance.

Bénéficiez d'une garantie de 4 ans

Chez Niko, nous sommes convaincus de la qualité de nos produits. C'est pourquoi nos matériels de commutation dépassent la garantie légale standard de deux ans et offrent une garantie de quatre ans. Tous les produits sont soumis à des contrôles rigoureux à chaque étape de la production, pour une parfaite tranquillité d'esprit lors de chaque achat.

Niko conçoit des solutions électr(on)iques pour améliorer les bâtiments afin de mieux répondre aux besoins des personnes qui y vivent et y travaillent. En consommant moins d'énergie, en améliorant le confort d'éclairage et la sécurité et en faisant coopérer toutes les applications sans difficulté. Les bâtiments équipés en Niko sont plus efficaces, peuvent être contrôlés à distance et interagissent au sein de plus vastes écosystèmes. Niko est une entreprise familiale belge de Sint-Niklaas employant 700 salariés et comptant 10 sites en Europe.

Chez Niko, une question nous préoccupe tous les jours : « Comment pouvons-nous rendre les bâtiments plus fonctionnels pour vous ? »

Niko sa
Industriepark West 40
9100 Sint-Niklaas
Belgique
sales.be@niko.eu
+32 3 778 90 30
www.niko.eu



niko

PF-1265-02