

# Détecteur de mouvement, 230 V, 10 m, 180°, STANDARDdue 50, détecteur mural, pour boîte d'encastrement, couleur noir

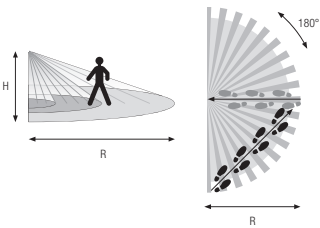
25292CH

4 ans de  
garantie


Ce détecteur de mouvement est un détecteur maître, 1 canal, pour commande d'éclairage automatique. Il a été conçu pour être fixé au mur dans une boîte d'encastrement standard (distance de vissage de 79 mm). Le détecteur dispose d'un potentiomètre intégré pour régler les paramètres.  
Couleur de finition: noir.




## Portée de détection




H	A Across	B Towards
1 m	8 m	4 m
2 m	8 m	4 m
2.5 m	9 m	4.5 m
3 m	10 m	5 m




230 V




stand-alone




180°



10 m posé  
à 3 m de  
hauteur



1 – 3 m



boîte  
d'encastrement

**niko**

Données techniques

Numéro d'article	25292CH
Tension d'alimentation	230 Vac ± 10 %, 50 Hz
Sortie du détecteur	230 V (ON/OFF)
Calibre maximum du disjoncteur miniature	10 A (limité par les règles nationales en matière d'installation)
Contact relais	N.O. (max. 10 A)
Charge maximale des lampes à incandescence et halogènes (cosφ = 1)	2300 W
Charge maximale des lampes fluorescentes (cosφ ≥ 0,5)	1150 VA
Plage d'intensité lumineuse	5 lux – 2000 lux
Nombre de canaux	1 canal
Temporisation de déconnexion	pulse, 1 s – 20 min
Angle de détection	180°
Portée de détection (PIR)	10 m posé à 3 m de hauteur
Température d'ambiance	-20 – +40 °C
Montage	boîte d'encastrement
Hauteur de montage	1 – 3 m
Dimensions visibles (HxLxP)	90 x 90 x 30 mm
Dimensions (HxLxP)	90 x 90 x 70 mm
Degré de protection	IP20
Résistance aux chocs	IK02
Marquage	CE

Accessoires

25214CH	Couvercle interne Swiss Garde 300 design STANDARDdue Ø50, couleur blanc
25215CH	Couvercle interne Swiss Garde 300 design STANDARDdue Ø50, couleur noir

Dimensions

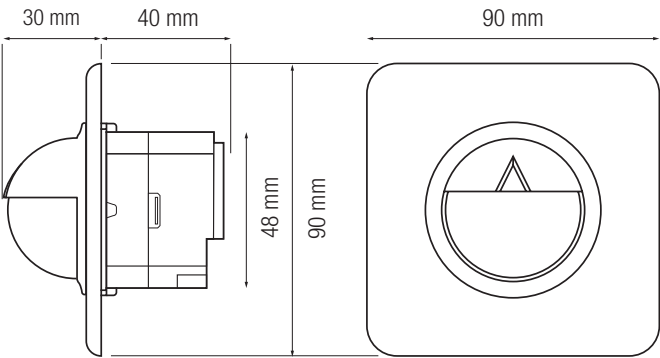


Schéma de câblage

