

# Wandcontactdoos met penaarde en beschermingsafsluiters, beperkte inbouwdiepte

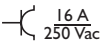
- inbouwdiepte: 21 mm



$\text{—} \text{C} \frac{16 \text{ A}}{250 \text{ Vac}}$

Wandcontactdoos met penaarde en beschermingsafsluiters, beperkte inbouwdiepte

- inbouwdiepte: 21 mm



SOKKEL

















**170-32105**    Stuks: 10    Met insteekklemmen en klauwen



**170-32100**    Stuks: 10    Met schroefklemmen en klauwen

AFWERKINGSSET



	<b>100-66101</b>	Stuks: 20		<b>101-66101</b>	Stuks: 20		<b>102-66101</b>	Stuks: 20
	<b>104-66101</b>	Stuks: 20		<b>121-66101</b>	Stuks: 10		<b>122-66101</b>	Stuks: 10
	<b>123-66101</b>	Stuks: 10		<b>124-66101</b>	Stuks: 10		<b>154-66101</b>	Stuks: 10
	<b>157-66101</b>	Stuks: 10		<b>161-66101</b>	Stuks: 10		<b>200-66101</b>	Stuks: 10
	<b>220-66101</b>	Stuks: 10		<b>221-66101</b>	Stuks: 10			

VOLLEDIG APPARAAT MET INSTEEKKLEMMEN EN KLAUWEN



	<b>100-66105</b>	Stuks: 10		<b>101-66105</b>	Stuks: 10
---	------------------	-----------	---	------------------	-----------

VOLLEDIG APPARAAT MET SCHROEFKLEMMEN EN KLAUWEN




	<b>100-66100</b>	Stuks: 10		<b>101-66100</b>	Stuks: 10
--	------------------	-----------	--	------------------	-----------

**170-32105**

**4** year  
warranty

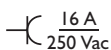
Sokkel voor wandcontactdoos met penaarde en beschermingsafsluiters, inbouwdiepte 21 mm, 16 A/250 Vac, insteekklemmen



Mechanisme voor een wandcontactdoos met penaarde, klauwbevestiging en beschermingsafsluiters. Deze wandcontactdoos heeft een inbouwdiepte van 21 mm. Een afwerkingsset en een afdekplaat in een kleur naar keuze moet afzonderlijk besteld worden.

Sokkel voor wandcontactdoos met penaarde en beschermingsafsluiters, inbouwdiepte 21 mm, 16 A/250 Vac, insteekklemmen. De contactbussen zijn uitgerust met insteekklemmen voor het vastklemmen van de draden. Alle aansluitklemmen bevinden zich aan de bovenzijde van de sokkel en kunnen tot 2 x 2,5 mm<sup>2</sup> draad bevatten. De ontmantelingslengte (14 mm) van de draden is achteraan op de sokkel onuitwisbaar aangebracht. Bij het bevestigen in een inbouwdoos met grijpvlakken maakt men gebruik van klauwen die opengedraaid worden d.m.v. schroeven met een gemengde schroefkop (Pz2 of sleuf 1 x 5,5 mm). De klauwen, die een ingrijpdiepte van 23,5 mm hebben, keren volledig terug bij het losschroeven. Het inbouwraam heeft een metaaldikte van 1 mm en is na het snijden verzinkt op alle zijden, ook op de snijzijden. Op de horizontale en verticale as heeft het inbouwraam 4 inloopsleuven voor bevestiging in inbouwdozen met schroeven. Deze inloopsleuven hebben een schroefgat van 7 mm. Voor montage op panelen is het inbouwraam voorzien van 4 schroefgaten (aangeduid met een schroefsymbool) met een diameter van 3 mm. Het midden van het inbouwraam is, zowel in horizontale als in verticale richting, aangeduid (krijtlijn, laser ...) zodat de montage van één of meerdere mechanismes vlot en eenvoudig kan verlopen. Aan de rechter- en linkerzijde heeft de sokkel omhooggeplooiden zwaluwstaarten waardoor horizontaal koppelen van meerdere sokkels snel en perfect verloopt. De omhooggeplooiden randen aan de buitenzijde van de sokkel alsook de doorzetting naar binnen toe zorgen voor extra robuustheid. Je kunt de sokkels verticaal koppelen met een centerafstand van 60 x 71 mm door ze in elkaar te schuiven. Ze vergrendelen zich automatisch. Voor het horizontaal koppelen van sokkels met een centerafstand 71 mm, is de sokkel onderaan voorzien van twee voorgevormde lipjes. Door deze lipjes naar beneden te plooiën over een afstand van 1 mm, steunt deze perfect op de onderste en is de centerafstand van 71 mm gewaarborgd. De 4 rechthoekige openingen (7 x 2,5 mm) in het inbouwraam kunnen, als de inbouwdoos uit het pleisterwerk steekt, een speling tussen 1 à 1,2 mm opvangen. Bij een dergelijke speling kan de afdekplaat alsnog perfect tegen de muur aansluiten.


- Beschermingsgraad: De samenstelling van een mechanisme, centraalplaat en afdekplaat heeft een beschermingsgraad IP21-D.
- Slagvastheid: De combinatie van een mechanisme, een centraalplaat en een afdekplaat heeft een slagweerstand van IK06
- Inbouwdiepte: 21 mm
- Omgevingstemperatuur: -5 – +40 °C
- Keurmerken: CEBEC, NF
- Markering: CE



**170-32100**

**4** year  
warranty

Sokkel voor wandcontactdoos met penaarde en beschermingsafsluiters, inbouwdiepte 21 mm, 16 A/250 Vac, schroefklemmen



Mechanisme voor een wandcontactdoos met penaarde, klauwbevestiging en beschermingsafsluiters. Deze wandcontactdoos heeft een inbouwdiepte van 21 mm. Een afwerkingsset en een afdekplaat in een kleur naar keuze moet afzonderlijk besteld worden.

Sokkel voor wandcontactdoos met penaarde en beschermingsafsluiters, inbouwdiepte 21 mm, 16 A/250 Vac, schroefklemmen. De contactbussen zijn uitgerust met kooiklemmen met onverliesbare schroeven. Deze schroeven hebben een gemengde schroefkop (Pz2 of sleuf 1 x 6 mm). Tevens heeft elke schroef een schroevendraaiergeleiding die voorkomt dat de schroevendraaier van de schroefkop glijdt. Alle aansluitklemmen bevinden zich aan de bovenzijde van de sokkel en kunnen tot 4 x 2,5 mm<sup>2</sup> draad bevatten. De aardingsklem zelfs tot 2 x 2,5 mm<sup>2</sup> + 2 x 4 mm<sup>2</sup>. De ontmantelingslengte (14 mm) van de draden is achteraan op de sokkel onuitwisbaar aangebracht. Bij het bevestigen in een inbouwdoos met grijpvlakken maakt men gebruik van klauwen die opengedraaid worden d.m.v. schroeven met een gemengde schroefkop (Pz2 of sleuf 1 x 5,5 mm). De klauwen, die een ingrijpdiepte van 23,5 mm hebben, keren volledig terug bij het losschroeven. Het inbouwraam heeft een metaaldikte van 1 mm en is na het snijden verzinkt op alle zijden, ook op de snijzijden. Op de horizontale en verticale as heeft het inbouwraam 4 inloopsleuven voor bevestiging in inbouwdozen met schroeven. Deze inloopsleuven hebben een schroefgat van 7 mm. Voor montage op panelen is het inbouwraam voorzien van 4 schroefgaten (aangeduid met een schroefsymbool) met een diameter van 3 mm. Het midden van het inbouwraam is, zowel in horizontale als in verticale richting, aangeduid (krijtlijn, laser ...) zodat de montage van één of meerdere mechanismes vlot en eenvoudig kan verlopen. Aan de rechter- en linkerzijde heeft de sokkel omhooggeplooiden zwaluwstaarten waardoor horizontaal koppelen van meerdere sokkels snel en perfect verloopt. De omhooggeplooiden randen aan de buitenzijde van de sokkel alsook de doorzetting naar binnen toe zorgen voor extra robuustheid. Je kunt de sokkels verticaal koppelen met een centerafstand van 60 x 71 mm door ze in elkaar te schuiven. Ze vergrendelen zich automatisch. Voor het horizontaal koppelen van sokkels met een centerafstand 71 mm, is de sokkel onderaan voorzien van twee voorgevormde lipjes. Door deze lipjes naar beneden te plooiën over een afstand van 1 mm, steunt deze perfect op de onderste en is de centerafstand van 71 mm gewaarborgd. De 4 rechthoekige openingen (7 x 2,5 mm) in het inbouwraam kunnen, als de inbouwdoos uit het pleisterwerk steekt, een speling tussen 1 à 1,2 mm opvangen. Bij een dergelijke speling kan de afdekplaat alsnog perfect tegen de muur aansluiten.

- Beschermingsgraad: De samenstelling van een mechanisme, centraalplaat en afdekplaat heeft een beschermingsgraad IP21-D.
- Slagvastheid: De combinatie van een mechanisme, een centraalplaat en een afdekplaat heeft een slagweerstand van IK06
- Inbouwdiepte: 21 mm
- Omgevingstemperatuur: -5 – +40 °C
- Keurmerken: CEBEC, NF

