

We care for *your* plan



Fris je interieur op in 5
eenvoudige stappen

niko
Illuminating ideas.

Misschien is je huidige interieur een beetje gedateerd, of wil je gewoon een frisse start. Het zomerseizoen is dé perfecte gelegenheid om je interieur onder handen te nemen. Maak van jouw huis een echte cocoon spot waar je met plezier verblijft. Til je interieur naar een hoger niveau met dit eenvoudige stappenplan.

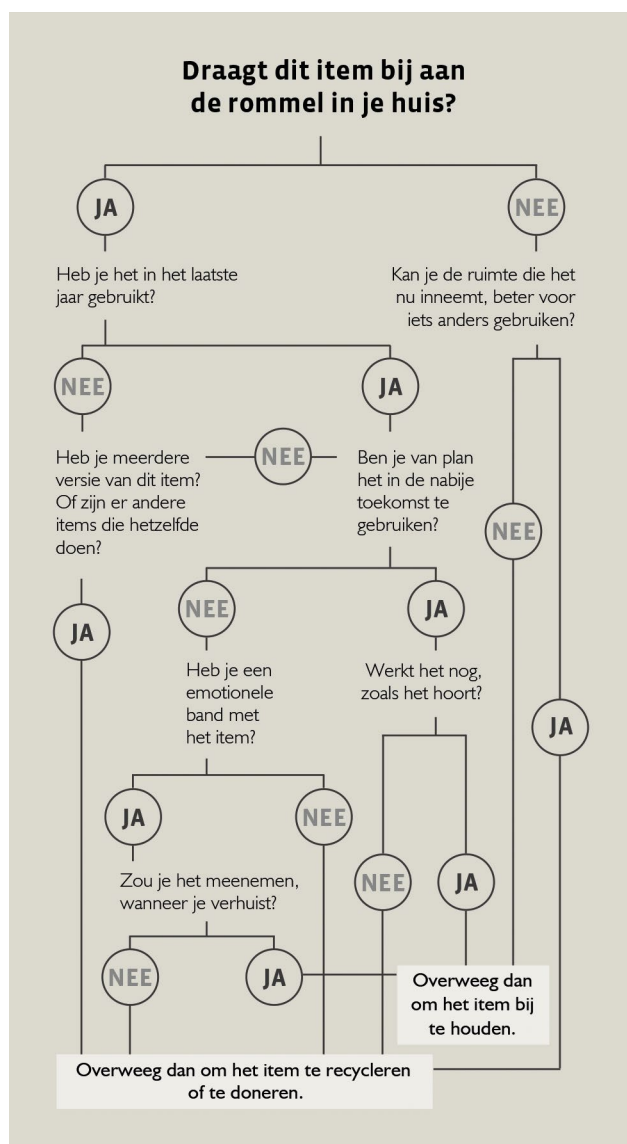


Stap 1

Opgeruimd staat netjes

Vooraleer je je interieur onder handen neemt, is het belangrijk om een overzicht te hebben. Of je het nu aanpakt als onderdeel van een restyling of gewoon om je leven te vereenvoudigen, het declutteren van je woning is een grote klus. De beste manier om het aan te pakken is dan ook in fasen. Concentreer je telkens op één kamer, één ruimte of zelfs één zone binnen een kamer (zoals je keukenkastjes) voordat je aan een andere ruimte begint. Zo bewaar je overzicht en zie je ook een merkbaar verschil.


TIP: Ga aan de slag met enkele dozen die je labelt volgens bestemming. Een doos om je spullen weg te gooien, een box voor spullen die je aan een goed doel kan schenken maar kijk zeker ook welke items nog te recyclen zijn.



Stap 2

Beken kleur

Nu je met een schone lei begint, heb je ook carte blanche wat betreft de kleuren in je interieur. Voor je er op los experimenteert met een verfborstel in de hand zijn er een aantal zaken waar je best rekening mee kan houden.



Welke kleuren vind je mooi?

Elke kleur roept een andere sfeer op en het is belangrijk dat die kleur bij je meubels, accessoires maar ook bij jezelf past. Doe voldoende research en vraag eventueel om professioneel kleuradvies.

Wil je een levendige of juist rustige sfeer creëren?

Kies kleurcombinaties uit kleurfamilies of lichte kleuren, als je het graag rustig houdt. Wil je graag iets meer pit in huis halen? Ga dan voor multicolor en contrast.

Ga je voor een warme of eerder koele look?

Warme kleuren zoals rood, oranje en geel maar ook alle tinten die ontstaan door deze kleuren te mengen, zorgen voor gezelligheid, dynamiek en levendigheid in je woning. Let wel op; bij overdaad creëren deze tinten eerder onrust.

Koude kleuren zoals paars, blauw, groen en alle combinatiekleuren hiervan zorgen voor een oase van rust, sereniteit en balans.

Hoe zit het met **wit** en **zwart**? In tegenstelling tot wat veel mensen denken, zijn beide wel degelijk kleuren. Zo behoort wit tot de koele tinten en zwart tot de warme kleuren.

TIP: Houd tijdens het kiezen van je kleurenpalet rekening met de hoeveelheid daglicht die binnenvalt in elke ruimte.

Welke functies worden uitgevoerd in de ruimte?

Voor de ruimtes waar je veel tijd spendeert is het slim om te kiezen voor een kleur die niet te schreeuwerig is en die je ook niet snel beu geraakt. Indien je toch kiest voor een felle kleur, ga dan voor een accentmuur of statement-accessoire.





Stap 3

Vaste waarden in het vizier

In je interieur zijn er altijd enkele vaste elementen waar je niet omheen kan. Denk aan de vloeren in je woning, schouwen of ingebouwde kasten maar ook schakelaars en plinten. Het lijken op het eerste zicht kleine details maar dat zijn ze zeker niet! Kader alle vaste elementen per ruimte en kijk welke je wil behouden en welke je wil vervangen.

TIP: De meest eenvoudige update? Kies de juiste schakelaars!



Zo verleent de minimalistische vormgeving van de **Niko Pure** reeks zich het best tot strakke en moderne interieurs. De rechtlijnige contour gecombineerd met de subtiel gebogen voorzijde van de **Niko Intense** reeks is dan weer de perfecte keuze voor hedendaagse woningen met warme accenten. De zachte lijnen en licht gebombeerde vorm van de **Niko Original** reeks, komen helemaal tot hun recht in gezellige, modern landelijke interieurs met veel warmte en textuur.



Stap 4

Flexibel aan de slag


Nu je een kleurenpalet hebt gekozen en ook de vaste elementen in je woning een upgrade hebben gekregen, kan je aan de slag met je meubels. Pin je om te beginnen niet vast aan ruimtes. De tijd dat je alleen kon eten in de eetkamer en slapen in de slaapkamer is voorbij. Anno 2020 krijgt je woning steeds meer functies en worden ruimtes slimmer ingedeeld. Buiten thuis leven, werken én sporten we ook steeds vaker in ons huis. Een multifunctionele inrichting in combinatie met slimme toepassingen is dus een absolute must. Durf te schuiven met je meubels en opstellingen te veranderen!

Ga voor modulaire meubels die zich verlenen tot meerdere functies. Integreer een bureau in een kast waardoor je rust creëert in je leefruimte maar ook kan genieten van een fijne werkplek doorheen de dag. Of koop een ladeblok die je tijdens je werkuren onder de eettafel schuift en die in de avond weer aan de kant gaat. Buiten modulaire meubels, kan je je ruimte ook multifunctioneel inrichten door de verschillende functies van een ruimte te benadrukken met kleur of met slimme toepassingen zoals sferen, slimme verlichting of een slimme thermostaat.



Niko Digital black

De **Niko Digital black** geeft jou alle tools om zo flexibel mogelijk om te gaan met jouw woning. Je kan tot 12 functies bedienen met één schakelaar. Daarmee is hij niet alleen plaatsbesparend, je kan er ook makkelijk de juiste werksfeer of slaapsfeer mee creëren met een eenvoudige druk op de knop. De vormgeving van deze digitale schakelaar past perfect bij de tijdloze en diepzwarte glans van de **Niko Pure liquid black**.



Niko's zwarte afwerkingen zijn elegant en tijdloos, maar vooral veelzijdig. Voor Niko is zwart meer dan enkel een kleur en meer dan een accent. Het past bij alles en valt toch vaak op. De zwarte finishes verlenen zich tot verschillende interieurstijlen. Zo kies je uit een gecureerd assortiment voor zowel minimalistische als maximalistische interieurs.


Stap 5


Voeg karakter toe aan je interieur

Last but not least maak je van je huis een thuis door je persoonlijkheid uit te drukken met decoratie, planten, vintage vondsten etc.

Planten creëren een gezellige en levendige sfeer maar zorgen ook voor een gezonde atmosfeer doordat ze de lucht in huis zuiveren. Het grootste voordeel van planten? Planten passen bij elke woonstijl. Of je nu een landelijk, modern of industrieel interieur hebt: voor elk interieur is er een geschikte plant! Buiten planten zijn ook accessoires van **natuurlijke materialen** een goed idee. Bamboe is bijvoorbeeld een mooi & duurzaam product dat je veelvuldig in je interieur kan gebruiken. Natuurlijke materialen in combinatie met **metaal** geven je interieur dan weer een leuke vintage look.

En dat geldt ook voor je schakelmateriaal. Als het gaat over authentiek en natuurlijk materiaalgebruik, dan is de **Niko Pure bamboe** de perfecte keuze voor dat extra warme accent in jouw interieur. Qua metaal, zijn de afwerkingen van Niko in aluminium dan weer een absolute match. De **Niko Pure alu gold** en **alu black** hebben een gouden aluminium afwerking en een zwarte aluminium afwerking. Deze afwerkingen hebben een heel luxueuze textuur, doorleefd en geborsteld, maar met een hele mooie glans. Met de **Niko Pure Bakelite® piano black** voeg je dan weer subtiel karakter toe aan je interieur. Deze finish biedt een moderne zwarte schakelaar met een nostalgische toets door gebruik te maken van bakeliet - een materiaal dat zowel traditioneel, authentiek als vintage is.





Niko Pure bamboo



Niko Pure alu gold



Niko Pure Bakelite® piano black