



2 x RJ11 UTP, vlakke uitvoering

Incl. 2 x passtuk 9.1 en 2 connectoren



2 x RJ11 UTP, vlakke uitvoering

Incl. 2 x passtuk 9.1 en 2 connectoren


















SOKKEL



170-75214 Stuks: 10 Voor schroefbevestiging, 71 mm centerafstand

AFWERKINGSSET MET ONDOORZICHTIG TEKSTVELD



	100-65200	Stuks: 10		101-65200	Stuks: 10		111-65200	Stuks: 10
	102-65200	Stuks: 10		104-65200	Stuks: 10		121-65200	Stuks: 10
	122-65200	Stuks: 10		123-65200	Stuks: 10		124-65200	Stuks: 10
	154-65200	Stuks: 10		157-65200	Stuks: 10		161-65200	Stuks: 10
	200-65200	Stuks: 10		220-65200	Stuks: 10		221-65200	Stuks: 10

DIN-RAIL CONNECTOR (INCL. DIN-RAIL ADAPTER EN CONNECTOR)




650-11113 Stuks: 10 DIN-rail monteerbare RJ11 UTP

170-75214

4 year
warranty

2 RJ11-aansluitingen UTP, vlakke uitvoering, incl. inbouwraam 71 x 71 mm met schroefbevestiging



Dit mechanisme met 2 RJ11-aansluitpunten dient om 2 telefoontoestellen of een fax- en telefoontoestel aan te sluiten. Het wordt in sterconfiguratie aangesloten op de centrale aansluitkast. Het inbouwraam heeft binnenafmetingen 45x45 mm en buitenafmetingen 71 x 71 mm. Aan alle zijden heeft de sokkel omhooggeplooiden zwaluwstaarten waardoor zowel horizontaal als verticaal koppelen (centerafstand 71 x 71 mm) van meerdere sokkels snel en perfect verloopt. De omhooggeplooiden randen aan de buitenzijde van de sokkel alsook de doorzetting naar binnen toe zorgen voor extra robuustheid. Het inbouwraam is voorzien van schroefbevestiging. Een afwerkingsset en afdekplaat in een kleur naar keuze moet afzonderlijk besteld worden.

2 RJ11-aansluitingen UTP, vlakke uitvoering, incl. inbouwraam 71 x 71 mm met schroefbevestiging.

Universele sokkel 45 x 45 mm. Bij het bevestigen in een inbouwdoos maakt men gebruik van schroeven. Het inbouwraam heeft een metaaldikte van 1 mm en is na het snijden verzinkt op alle zijden, ook op de snijzijden. Op de horizontale en verticale as heeft het inbouwraam 4 inloopsleuven voor bevestiging in inbouwdozen met schroeven. Deze inloopsleuven hebben een schroefgat van 7 mm. Voor montage op panelen is het inbouwraam voorzien van 4 schroefgaten (aangeduid met een schroefsymbool) met een diameter van 3 mm. Het midden van het inbouwraam is, zowel in horizontale als in verticale richting, aangeduid (krijtlijn, laser ...) zodat de montage van één of meerdere mechanismes vlot en eenvoudig kan verlopen. Aan alle zijden heeft de sokkel omhooggeplooiden zwaluwstaarten waardoor zowel horizontaal als verticaal koppelen (centerafstand 71 x 71 mm) van meerdere sokkels snel en perfect verloopt. De omhooggeplooiden randen aan de buitenzijde van de sokkel alsook de doorzetting naar binnen toe zorgen voor extra robuustheid. Het inbouwraam is bovenaan en onderaan voorzien van een donkergrijze opzetboord van kunststof. Deze boord is vervaardigd uit pc+asa en is via een smeltproces met het inbouwraam verbonden. De hoeken van de twee opzetboorden zijn voorzien van rechthoekige openingen (7,9 x 1,5 mm) waarin zich telkens een multipositionele saphaak bevindt. De 4 rechthoekige openingen zorgen ervoor dat bij onzorgvuldig pleisterwerk de afdekplaat steeds vlak tegen de muur bevestigd kan worden dankzij de saphaken. Dit werkt in twee richtingen: als de inbouwdoos uit het pleisterwerk steekt, vangen de multipositionele saphaken een speling tussen 1 à 1,2 mm op; als de inbouwdoos te diep in het pleisterwerk verzonken is, dan kunnen de saphaken een speling tot 1,8 mm opvangen. De opzetboorden zijn eveneens voorzien van 4 ronde openingen die ervoor zorgen dat de afdekplaat correct gepositioneerd kan worden ten opzichte van de centraalplaat.