



1-násobná montážna doska v kovovom ráme

Nástenná doska s plošnými spojmi vám umožňuje pripojiť ovládač k inštalácii. Nástennú dosku s plošnými spojmi namontujete na už existujúcu zapustenú montážnu krabicu alebo na veľmi nerovné steny. Viaceré nástenné dosky s plošnými spojmi s montážnymi mostíkmi môžete jednoducho zacvaknúť dokopy. Nástennú dosku s plošnými spojmi s montážnym mostíkom je možné kombinovať so všetkými zariadeniami od spoločnosti Niko pre zapustenú montáž.



1-násobná montážna doska v kovovom ráme

Nástenná doska s plošnými spojmi vám umožňuje pripojiť ovládač k inštalácii. Nástennú dosku s plošnými spojmi namontujete na už existujúcu zapustenú montážnu krabicu alebo na veľmi nerovné steny. Viaceré nástenné dosky s plošnými spojmi s montážnymi mostíkmi môžete jednoducho zacvaknúť dokopy. Nástennú dosku s plošnými spojmi s montážnym mostíkom je možné kombinovať so všetkými zariadeniami od spoločnosti Niko pre zapustenú montáž.



- 2-násobná svorkovnica: možnosť pripojiť 2 vodiče na svorku, každý s priemerom od 0,5 po 1 mm
- montáž ovládača: zacvakovací mechanizmus
- Upevnenie : skrutkami alebo strmeňom s rozperkami


KOMPLETNÝ PRÍSTROJ

550-14115 Počet kusov: 6 1-násobná montážna doska v kovovom ráme

550-14115

4 year
warranty

Jednoduchá nástenná doska s plošnými spojmi s prístrojovým spodkom pre Niko Home Control



Nástenná doska s plošnými spojmi je namontovaná do už existujúcej zápusťnej montážnej krabice alebo na nerovnú stenu a vytvára prepojenie medzi radiacím modulom a inštaláciou. Všetky mechanizmy so zápusťnou montážou od spoločnosti Niko môžete zacvaknúť dohromady a skombinovať ich s jednou alebo viacerými nástennými doskami s plošnými spojmi, ktoré majú prístrojový spodok.

Jednoduchá nástenná doska s plošnými spojmi s prístrojovým spodkom pre Niko Home Control. Nástenná doska s plošnými spojmi zahŕňa všetky elektrické a mechanické komponenty potrebné na pripojenie jedného alebo viacerých tlačidiel na inštaláciu Niko Home Control. Spoločnosť Niko ponúka vodorovné, zvislé, jednoduché alebo viacnásobné dosky s plošnými spojmi. Vyberte si typ dosky s plošnými spojmi podľa počtu akčných tlačidiel potrebných pre vodorovnú alebo zvislú montáž. Neskôr je možné dosku s plošnými spojmi ľahko vymeniť za väčšiu, ak bude potrebné rozšíriť inštaláciu. Dvojité zásuvný konektor sa používa na pripojenie kábla zbernice na nástennú dosku s plošnými spojmi a na vytvorenie spojenia s ďalším ovládacím prvkom. Má dva kontakty pričom sú na každom dva otvory. Na pripojenie jednoduchých dosiek s plošnými spojmi pripojíte zbernicu pomocou dvoch vodičov z kábla zbernice. Pripojte každý vodič samostatne na jeden z kontaktov. Každý kontakt je označený písmenom B. V prípade potreby použite ďalší otvor kontaktu pre vytvorenie pripojenia k ďalšiemu ovládacímu prvku. 1 mm Dvojité zásuvný konektor Pri montáži do zápusťnej montážnej krabice s upevňovacími plochami, použite rozperky, ktoré je možné otvoriť otočením skrutiek na plochý skrutkovač (0,8 x 5 mm). Rozperky, ktorých hĺbka uchytenia je 31 mm, sa po uvoľnení vrátia úplne späť.

- Max. prierez vodičov: 2 x od 0,5 až do 1 mm² na pripojovaciu svorku
- Rozmery (V x Š x H): 71.2 x 73.2 mm