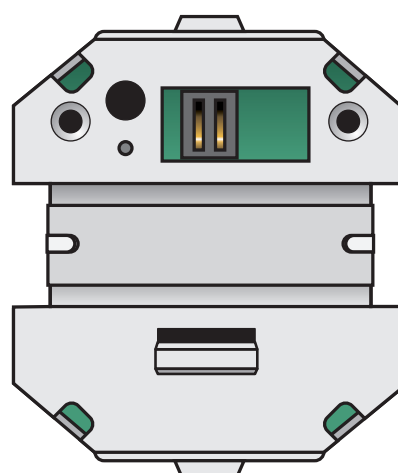


Aansluitunit voor meervoudige muurprint

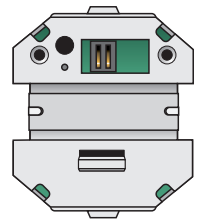
De aansluitunit verbindt de installatie met de meervoudige muurprint. Je kunt de aansluitunit op om het even welke positie op de meervoudige muurprint plaatsen. Opgelet: Gebruik een andere klauwenset.



Aansluitunit voor meervoudige muurprint

De aansluitunit verbindt de installatie met de meervoudige muurprint. Je kunt de aansluitunit op om het even welke positie op de meervoudige muurprint plaatsen. Opgelet: Gebruik een andere klauwenset.

- tweevoudige insteekconnector: aansluiting van twee draden per contact mogelijk, elk met een diameter van 0,5 tot 1 mm
- montage op muurprint: twee schroeven



VOLLEDIG APPARAAT

550-14090 Stuks: 6 Aansluitunit voor meervoudige muurprint

TOEBEHOREN

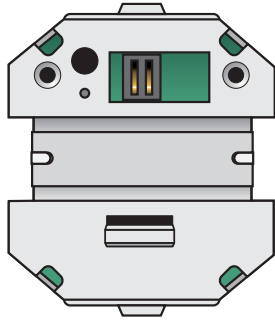


450-00068 Stuks: 20 Klauwenset voor aansluitunit

550-14090

4 year
warranty

Aansluitunit voor meervoudige muurprint



Deze aansluitunit vormt de verbinding tussen installatie en meervoudige muurprint. Deze unit kan je op om het even welke positie plaatsen. Om de aansluitunit te monteren gebruik je de speciale klauwenset met referentienummer 450-00068.

Aansluitunit voor meervoudige muurprint. Een muurprint omvat alle elektrische en mechanische componenten om één of meerdere drukknoppen aan te sluiten op de Niko Home Control installatie. Er zijn horizontale, verticale, enkelvoudige en meervoudige muurprints. Welke muurprint je kiest, hangt af van het gewenste aantal actieknoppen en of je ze horizontaal of verticaal monteert. Als je de installatie later moet uitbreiden, hoef je enkel de muurprint te vervangen door een groter exemplaar. Voor elke meervoudige muurprint die je wilt aansluiten, heb je één aansluitunit nodig. Deze zijn afzonderlijk verkrijgbaar. Op de aansluitunit zit een tweevoudige insteekconnector. Hiermee kun je de buskabel aansluiten en doorlussen naar het volgende bedieningselement. De tweevoudige insteekconnector heeft twee contacten met telkens twee openingen. één tweevoudige insteekconnector. Om de aansluitunit te monteren, gebruik je de klauwenset 450-00068.

Aansluitunit voor meervoudige muurprint

Een muurprint omvat alle elektrische en mechanische componenten om één of meerdere drukknoppen aan te sluiten op de Niko Home Control installatie. Er zijn horizontale, verticale, enkelvoudige en meervoudige muurprints. Welke muurprint je kiest, hangt af van het gewenste aantal actieknoppen en of je ze horizontaal of verticaal monteert. Als je de installatie later moet uitbreiden, hoef je enkel de muurprint te vervangen door een groter exemplaar.

Voor elke meervoudige muurprint die je wilt aansluiten, heb je één aansluitunit nodig. Deze zijn afzonderlijk verkrijgbaar. Op de aansluitunit zit de tweevoudige insteekconnector. Hiermee kun je de buskabel aansluiten en doorlussen naar het volgende bedieningselement. De tweevoudige insteekconnector heeft twee contacten met telkens twee openingen.

Technische gegevens:

- materiaal van de muurprints: epoxy
- materiaaldikte: 1 mm
- één tweevoudige connector

Als de inbouwdoos geen schroefbevestiging heeft, gebruik dan een klauwenset. Klauwensets voor enkel- en meervoudige muurprints zijn afzonderlijk verkrijgbaar.

- Draadcapaciteit: 2 x 0,5 tot 1 mm² per aansluitklem
- Afmetingen (HxBxD): 50.7 x 42.9 mm