



Niko Home Control

Ihr Zuhause funktioniert besser mit Niko

niko



Bulex®





Ihr Zuhause funktioniert besser mit Niko

Ihr Haus funktioniert besser mit Niko Home Control

Leben Sie komfortabler und sicherer und sparen Sie dabei maximal Energie. Niko Home Control steuert elektrische Geräte und Systeme in Ihrem Haus. Steuern alles über Schalter, einen Bedienbildschirm und/oder Ihr Smartphone. Die Möglichkeiten von Niko Home Control sind schier endlos. Dank des zeitlosen Designs fügt sich das System nahtlos in Ihre Einrichtung ein.

Bereit für die Zukunft

Niko Home Control ist die ideale Lösung, bei der Ihre elektrischen Anlagen mit den sich schnell ändernden Lebensgewohnheiten und Kommunikationsarten Schritt halten können. Das Hausautomatisierungssystem erweitert die Möglichkeiten von Komfort, Sicherheit, Benutzerfreundlichkeit und Energieeinsparung. Niko Home Control wird ständig weiterentwickelt, um mit den neuesten Trends und Standards gleichzuziehen. Mit den kabellosen Lösungen von Niko können Sie überall im Haus Schalter installieren – einfach und staubfrei.

Für Sie und Ihre Familie

Mit Niko Home Control sind Sie und Ihre Familie komfortabel und sicher aufgehoben. Mit einem Tastendruck alle wesentlichen Verbraucher in Ihrer Wohnung ausschalten? Überhaupt kein Problem mit Niko Home Control.

Qualität und Know-how aus Belgien

Mit 100 Jahren Erfahrung, davon mehr als 20 Jahre im Bereich Heimautomatisierung, ist Niko in Belgien Marktführer und ein etablierter Name. Mit Niko Home Control entscheiden Sie sich für echtes Know-how. Innovation steht bei allem, was wir tun, im Mittelpunkt.

Zentrale Plattform für Ihre Haustechnik

Intelligente Systeme anderer Hersteller lassen sich problemlos in Niko Home Control einbinden. Heizung, Lüftung, Ihr Audio-System und was Sie sonst noch wollen, können Sie über Niko Home Control bedienen. API-Integration mit Niko-Partnersystemen, Hobby-API oder API für Systemintegratoren.


Welche Möglichkeiten haben Sie mit Niko Home Control und Bulex?*

- Raumtemperatur steuern
- Aktuelle Raumtemperatur prüfen
- Außentemperatur anzeigen
- Auswahl Ihrer Heizprogrammroutine (z. B. Zuhause, unterwegs)
- Auswahl Ihrer Betriebsroutine wählen (Sommer, Winter, Frostschutz)
- Warmwassertemperatur prüfen
- Warmwassertemperatur erhöhen

Sie können diese Funktionen direkt in Ihrer NHC-Benutzeroberfläche ausführen, oder mit Routinen/Aktionen kombinieren, um mehrere Elemente gleichzeitig mit einem einfachen Knopfdruck zu steuern (z. B. alle Lichter ausschalten und die Solltemperatur reduzieren, wenn die Alles-aus/Haus verlassen-Taste gedrückt wird,

Für erweiterte Einstellungen und Konfigurationen innerhalb des NIBE-Systems kann die App von Bulex verwendet werden.

(*) die verfügbare Funktionalität innerhalb von Niko Home Control hängt von den spezifischen Installationsfunktionen des Partnersystems ab



Was benötigen Sie?



Es ist keine zusätzliche elektrische Verkabelung erforderlich. Sie verfügen über einen Computer mit einem Webbrowser und einer Internetverbindung, um die Verbindung zwischen beiden Systemen herzustellen

niko

Ihre Niko Home Control-Installation erfüllt die folgenden Anforderungen:

- Es ist ein drahtloser intelligenter Hub oder Connected Controller II vorhanden.
- Sie wurde mit der neuesten Programmiersoftware (Version 2.6 oder höher) konfiguriert.
- Es besteht eine aktive Internetverbindung.
- Sie ist registriert und Sie haben Ihre E-Mail-Adresse und Ihr Passwort zur Hand.
- Wenn Sie die Bulex-Funktionen in Kombination mit Niko Home Control-Aktionen verwenden möchten, müssen diese Aktionen mit der Niko Home Control-Programmiersoftware programmiert werden, bevor die Verbindung aktiviert wird.

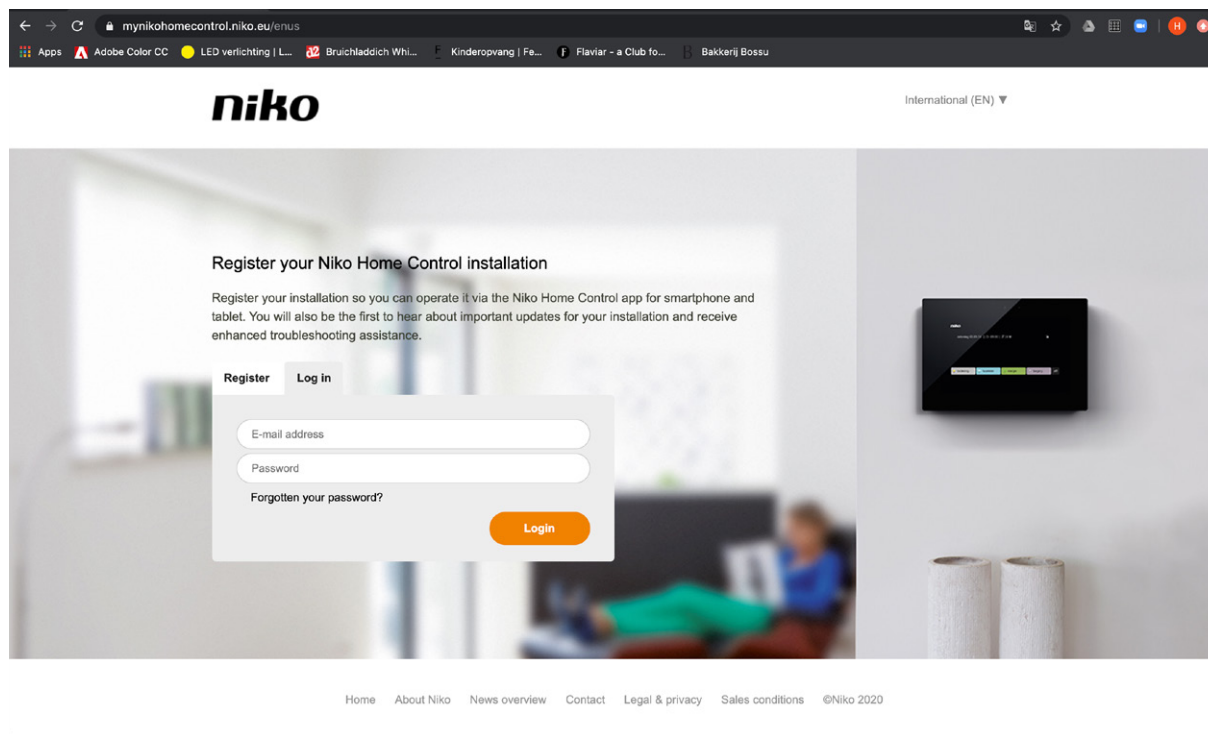


Ihr Bulex-System erfüllt die folgenden Anforderungen:

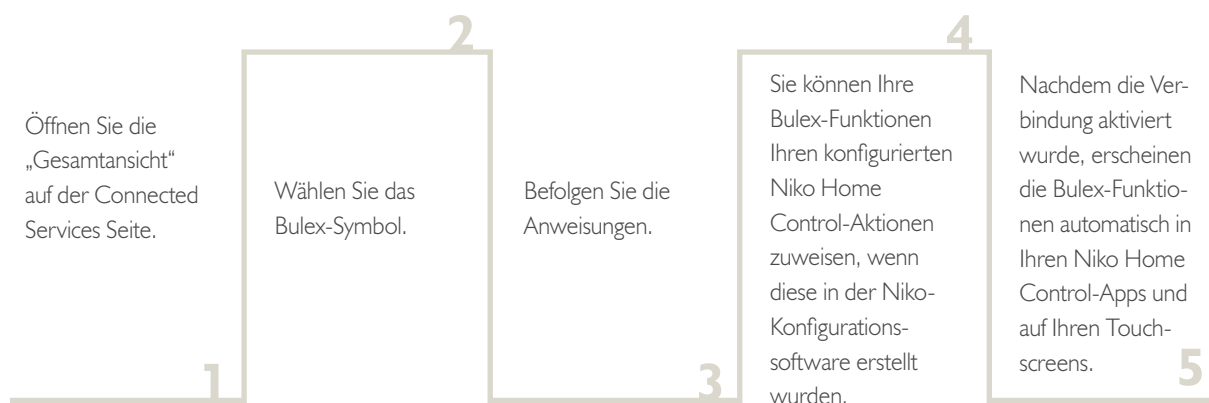
- Es hat einen Bulex-Heizkessel mit eBUS-Anschluss.*
- Es hat einen MiGo-Thermostat.
- Ihr MiGo-Thermostat ist über die Bulex MiGo Smartphone-APP angemeldet.
- Es besteht eine aktive Internetverbindung
- Für die Aktivierung der Verbindung zwischen Niko Home Control und dem Bulex-System benötigen Sie die Seriennummer der MiGo-Kommunikationseinheit .

* z. B. unterstützen ThemaTek- und ThemaClassic-Kessel eBUS oder den MiGo-Thermostaten nicht; wenn Sie unsicher sind, wenden Sie sich an Ihren Bulex-Installateur oder -Vertreter

Wie aktivieren Sie die Verbindung?



Rufen Sie Ihr Webportal „mynikohomecontrol“ auf (<https://mynikohomecontrol.niko.eu/enus>) und melden Sie sich mit Ihren Niko Home Control-Anmeldedaten an.



Weitere Informationen finden Sie unter <http://guide.niko.eu>



Niko entwirft elektr(on)ische Lösungen, die dafür sorgen, dass Gebäude all den darin lebenden und arbeitenden Menschen bessere Dienste leisten: Indem weniger Energie verbraucht, der Lichtkomfort und die Sicherheit erhöht werden und alle Anwendungen nahtlos zusammenarbeiten. Mit Niko sind Gebäude effizienter, lassen sich aus der Ferne kontrollieren und interagieren innerhalb eines größeren Ökosystems. Niko ist ein belgisches Familienunternehmen aus Sint-Niklaas mit 700 Arbeitnehmern und 10 europäischen Niederlassungen.

Bei Niko stellen wir uns täglich die Frage: „Was können wir bei Gebäuden verbessern, um Ihre Bedürfnisse noch besser zu erfüllen?“

Niko Deutschland GmbH

Torhaus Westhafen
Speicherstrasse 59
60327 Frankfurt am Main
Deutschland
verkauf-de@niko.eu
Tel. +49 7623 96697-0
Fax +49 7623 96697-7
www.niko.eu

Niko Österreich GmbH

Am Belvedere 4
1100 Wien
Österreich
verkauf-at@niko.eu
Tel. +43 1 7965514
Fax +43 1 7965520
www.niko.eu

Niko Schweiz AG

Z.ONE
Leutschenbachstrasse 95
8050 Zürich
Schweiz
verkauf-ch@niko.eu
Tel. +41 44 878 22 22
Fax +41 44 878 22 33
www.niko.eu

niko