



We care for *your* plan

7 tips til at  
friske dit hjem op

**niko**

Det sidste års tid har mange af os tilbragt mere tid hjemme, og måske har det også givet dig lyst til at ruske lidt op i indretningen af din bolig. Lad dig inspirere af de syv tips i guiden her, og skab et hyggeligt og funktionelt hjem, som du har lyst til at opholde dig i – og som kan få hverdagen til at fungere lidt lettere.





# Tip 1

## Skab ro og trygge rammer

Indretning og design er altid et udtryk for, hvad der sker i samfundet og verden. Lige nu er verden præget af corona-pandemi og utryghed, og derfor er den helt overordnede trend for vores boligindretning at **skabe ro og tryghed for os selv og for vores familie**.

Du kan skabe ro i dit hjem med en mere **sanselig indretning**. Du behøver ikke at vende det hele på hovedet, men tilføj for eksempel **små nostalgiske elementer** som en bogreol, et gammeldags vitrineskab eller en lille lampe med blomstret skærm.

Der er **især to rum i huset**, som er vigtige at have fokus på i forhold til at skabe ro. Det første er **soveværelset**, som er et sted, vi kan trække os tilbage og nyde roen i, så sørg for, at det er et rum, der er rart at være i. Opgrader med en god seng, lækkert sengetøj og blødt nattøj.

Det andet er **hjemmekontoret**, som pludselig har fået en hel anden betydning for os. Når du arbejder mere hjemme, har du brug for et sted med arbejdsro og god belysning.

**Tip!** Forny dit hjem med møbler og interiør i en nostalgisk stil. Det er trygt, noget du kender og med til at give mere ro.



# Tip 2

## Skab flere små rum i rummet

Mange af os har en tendens til at indrette vores hjem én gang, og så er det sådan, vi bor. Men vores behov ændrer sig naturligt gennem livet, så det er **vigtigt at skabe et dynamisk hjem**, der kan tilpasse sig efter hele familiens behov.



Niko Pure piano black

De seneste år har det været populært at rive vægge ned og skabe store alrum, hvor hele familien kan være sammen. Nu kommer der en modbølge, hvor vi i højere grad har brug for at kunne trække os tilbage og være os selv.

Men bare rolig. Du behøver ikke nødvendigvis at bygge nye vægge op. Du kan gøre en stor forskel med en lille skillevæg eller nogle gardiner, der kan give følelsen af **små kroge, hvor du kan finde ro**.

Det gælder om at tænke kreativt og se muligheder i det, du har. Er du træt af at arbejde ved spisebordet, er der måske mulighed for at skabe **et lille afskærmet kontor i et hjørne af stuen**, under trappen eller i en mellemgang.

**Tip!** Med den rette belysning kan du udnytte dine kvadratmeter endnu bedre. Sæt lys på et ellers mørkt område som fx under trappen – og pludselig har du en effektiv arbejdsplads eller et hyggeligt læsehjørne.





# Tip 3

## Træk naturen ind i din indretning

Mange af os har tilbragt meget mere tid udenfor under pandemien, hvor vi er kommet tættere på naturen og har fundet ud af, at det gør os godt. Derfor vil vi også gerne tilbage til et mere **naturligt udtryk i vores indretning**.



Niko Pure bamboo

Træ er et af de mest anvendte materialer lige nu. Det gælder for eksempel **bambusmøbler** i dagligstuen, der giver et fint sommerhusudtryk med masser af varme, hygge og charme.

**Egetræ** er et andet klassisk materiale, som vi kender fra de danske designklassikere som Wegner-stole og Børge Mogensen-sofaer. Det er møbler, som du kan dufte og mærke – og det vil vi gerne have mere af.

Du kan ikke kun inddrage træ i form af møbler. Tænk også gerne naturmaterialet ind i form af skamler, billedrammer og selv afbrydere. Det er **de små detaljer, der tæller**.

**Tip!** En nem måde at få mere natur i din indretning er masser af grønne planter. De giver liv, ro og de helt rigtige grønne farver.



Niko Pure black steel

# Tip 4

## Indret med færre ting i højere kvalitet

Vil du forny dit hjem og gøre det til et bedre sted at være, er det en god ide at starte med at **sortere godt ud** i alle de ting, du har fået samlet sammen derhjemme. Det gælder både større elementer som stole, borde og reoler, men også alle de små ting, der måske fylder i skuffer, skabe og hjørner.

Tag ét rum ad gangen, og gå det systematisk igennem for ting, du ønsker at beholde og ting, du sagtens kan undvære. Smid ud

eller **sorter til genbrug**, så du stille og roligt får mere plads, luft og **rene linjer i dit hjem**.

Når du køber nyt, så tænk over at købe **færre ting**, men i **bedre kvalitet**, så det er noget, du har lyst til at have længe. På den måde får du lavet en forfinelse af dit hjem, så alle de ting, du har, er nogen, som du bliver glad af at se på.



**Tip!** I stedet for at indrette dig med masser af nipsting, kan du bruge dine afbrydere aktivt i indretningen.



Niko Pure stainless steel on antracit





# Tip 5

## Brug dæmpede og beroligende farver

Ligesom du kan inddrage naturen i form af træmaterialer, gælder det også farverne i dit hjem. Her handler det lige nu handler om **grønne, blå, beige og brune nuancer**. De afspejler ikke kun naturen, når den er allerflottest, men skaber også ro i sindet.

### Niko designserier



**Tip!** Det er utrolig let at ændre design og farver på dine afbrydere, så de matcher resten af indretningen. De kan skiftes med et enkelt klik.

Brug farverne i mere **støvede og afdæmpede nuancer**, end du har været vant til. I stedet for at have et helt hvidt rum og måske male én væg blå eller grøn, så mal hele soveværelset beige eller lyseblåt i mere dæmpede toner, så det ikke larmer så meget.

Vælg også en kontakt i samme nuancer i stedet for at have en kridhvid kontakt, der stikker ud på den malede væg.

Niko har mere end **378 forskellige farver** og nuancer at vælge imellem.

Du kan tage farverne med ind i indretningen på mange måder. Ud over at male dine vægge kan du også bruge farver på møbler, gulvtæpper og brugskunst som vaser, lysestager og billeder.







# Tip 6

## Leg med kontraster

Når du bruger **forskellige materialer og farver** i din indretning, har du mulighed for at **skabe spændende kontraster**. Du kan for eksempel bruge bløde puder og tæpper i kombination med rå træmøbler og gyldent messing.

Kontrasterne gør det samlede udtryk mere interessant og skaber en bedre balance i din indretning, så du kan fokusere på at være til stedet i nuet.

Her kommer **Nikos store sortiment** også til sin ret, da du ud over de mange farver også kan vælge mellem forskellige finish i mat og blank. Dermed er det op til dig, om dine afbrydere skal **blend in** eller **stand out**.

Kontrasten kommer også til udtryk i kombinationen af design og teknologi. Selvom mormors gamle vitrineskab og naturlige materialer i træ er in, er det stadig fedt at kunne styre vores lamper fra vores smartphone, så den teknologiske udvikling skruer vi ikke ned for. Tværtimod.



**Tip!** Har du indrettet dit hjem i nordisk stil med hvide vægge, kan du bryde de rene, lyse flader med en sort afbryder eller stikkontakt.



Blend in



Stand out





# Tip 7

## Brug teknologi til at gøre hverdagen nemmere


Den teknologiske udvikling går lynhurtigt, og der er efterhånden kommet mange muligheder for at bruge teknologien til at gøre dit hjem lidt smartere.

Du kan for eksempel implementere [Niko Digital black](#), som er en digital touchskærm, der **samler alle smart funktioner** i dit hjem i en lækker designet betjening. Den er på størrelse med en almindelig afbryder men har op til 12 funktioner, så du for eksempel kan **styre lyset, skrue op og ned for varmen og styre dine højttalere**.

Du kan også oprette en funktion, der registrerer, når din telefon rammer et bestemt geografisk område, når du er på vej hjem fra arbejde. Dermed tænder lyset automatisk udenfor og i entreen, og din yndlings-playliste går i gang, så det er trygt og rart at komme hjem.



**Tip!** Indstil bestemte scenarier i Niko Digital black som for eksempel 'Se tv', og med ét tryk dæmper du lyset, slukker radioen og ruller gardinerne ned, så du er klar til filmhygge på et splitsekund.





Niko Pure steel champagne



Niko Pure stainless steel on antracit



Niko udvikler elektr(on)iske løsninger til forbedring af bygninger, så de bedre dækker behovene hos de mennesker, der bor og arbejder i dem: Ved at minimere energiforbruget, ved at forbedre belysningskomforten og sikkerheden samt ved at sikre, at alle applikationer kan arbejde sammen uden problemer. Bygninger med løsninger fra Niko er mere effektive, kan fjernbetjenes og interagere i større eko-systemer. Niko er en belgisk familieejet virksomhed i Sint-Niklaas med 700 ansatte og 10 europæiske filialer.

Hos Niko stiller vi os selv dagligt et spørgsmål: "Hvordan kan vi forbedre bygninger for bedre at dække dine behov?"

**Niko-Servodan A/S**

Stenager 5

6400 Sønderborg

Danmark

[info-dk@niko.eu](mailto:info-dk@niko.eu)

+45 74 42 47 26

[www.niko.eu](http://www.niko.eu)