

Tweepolige tijdschakelaar instelbaar tot 120 minuten, 16 A

Gebruik CE-gemarkeerde inbouwdozen voor schroefbevestiging met een inbouwdiepte van 50 mm.

- inbouwdiepte: 40 mm



 16 A
250 Vac

Tweepolige tijdschakelaar instelbaar tot 120 minuten, 16 A

Gebruik CE-gemarkeerde inbouwdozen voor schroefbevestiging met een inbouwdiepte van 50 mm.

- inbouwdiepte: 40 mm



t 16 A
250 Vac















SOKKEL



170-04900 Stuks: 6 Met schroefklemmen, voor schroefbevestiging

AFWERKINGSSET




	100-64906	Stuks: 10		101-64906	Stuks: 10		102-64906	Stuks: 10
	104-64906	Stuks: 10		121-64906	Stuks: 10		122-64906	Stuks: 10
	123-64906	Stuks: 10		124-64906	Stuks: 10		154-64906	Stuks: 10
	157-64906	Stuks: 10		161-64906	Stuks: 10		200-64906	Stuks: 10
	220-64906	Stuks: 10		221-64906	Stuks: 10			

170-04900

4 year warranty

Sokkel voor 2-polige timer regelbaar tot 120 min, 16 A/250 Vac, schroefbevestiging



Mechanisme voor een 2-polige timer die je kan regelen tot 120 min, met schroefbevestiging. Een afwerkingsset in een kleur naar keuze moet afzonderlijk besteld worden.

Sokkel voor 2-polige timer regelbaar tot 120 min, 16 A/250 Vac, schroefbevestiging. Bij het bevestigen in een inbouwdoos maakt men gebruik van schroeven. Het inbouwraam heeft een metaaldikte van 1 mm en is na het snijden verzinkt op alle zijden, ook op de snijzijden. Op de horizontale en verticale as heeft het inbouwraam 4 inloopsleuven voor bevestiging in inbouwdozen met schroeven. Deze inloopsleuven hebben een schroefgat van 7 mm. Voor montage op panelen is het inbouwraam voorzien van 4 schroefgaten (aangeduid met een schroefsymbool) met een diameter van 3 mm. Het midden van het inbouwraam is, zowel in horizontale als in verticale richting, aangeduid (krijtlijn, laser ...) zodat de montage van één of meerdere mechanismes vlot en eenvoudig kan verlopen. Aan de rechter- en linkerzijde heeft de sokkel omhooggeplooid zwaluwstaarten waardoor horizontaal koppelen van meerdere sokkels snel en perfect verloopt. De omhooggeplooid randen aan de buitenzijde van de sokkel alsook de doorzetting naar binnen toe zorgen voor extra robuustheid. Je kunt de sokkels verticaal koppelen met een centerafstand van 60 x 71 mm door ze in elkaar te schuiven. Ze vergrendelen zich automatisch. Voor het horizontaal koppelen van sokkels met een centerafstand 71 mm, is de sokkel onderaan voorzien van twee voorgevormde lipjes. Door deze lipjes naar beneden te plooiën over een afstand van 1 mm, steunt deze perfect op de onderste en is de centerafstand van 71 mm gewaarborgd. De 4 rechthoekige openingen (7 x 2,5 mm) in het inbouwraam kunnen, als de inbouwdoos uit het pleisterwerk steekt, een speling tussen 1 à 1,2 mm opvangen. Bij een dergelijke speling kan de afdekplaat alsnog perfect tegen de muur aansluiten.

- Beschermingsgraad: De samenstelling van een mechanisme, centraalplaat en afdekplaat heeft een beschermingsgraad IP41.
- Slagvastheid: De combinatie van een mechanisme, een centraalplaat en een afdekplaat heeft een slagweerstand van IK06
- Inbouwdiepte: 40 mm
- Omgevingstemperatuur: -5 – +40 °C
- Markering: CE

