

Produktprogramm

Schalter und Steckdosen

niko
Illuminating ideas.



Niko,

Komfort und Qualität in jedem Wohn- und Arbeitsumfeld

In einer Welt, in der alles blitzschnell gehen muss, stellen Ihre Kunden immer höhere Anforderungen an den Komfort. Sowohl in ihrer häuslichen als auch in ihrer beruflichen Umgebung. Mit Niko integrieren Sie grenzenlosen Komfort in jeden Wohnbereich.

Schließlich entwirft und produziert Niko fortschrittliche Lösungen für Elektroschaltmaterial, Lichtsteuerung, Heimautomation, Tür- und Video-Gegensprechanlagen. Überall auf der Welt wählen Privatpersonen und professionelle Kunden die hochwertigen Lösungen von Niko aufgrund ihres Installationskomforts, ihrer Benutzerfreundlichkeit und ihres Designs.

In dieser Broschüre finden Sie eine Übersicht über unsere breite Produktpalette. Bekannte, aber auch neue Produkte. Hervorragende Qualität, basierend auf jahrelanger Erfahrung. Können Sie hier nicht finden, wonach Sie suchen? Die neuesten Informationen finden Sie immer auf www.niko.eu.

Wir gewähren 4 Jahre Garantie, doppelt so lange wie die gesetzlich vorgeschriebene 2-Jahres-Garantie. Die Gewährleistungsfrist für alle unsere Produkte beträgt 4 Jahre ab Lieferdatum. Als Liefertermin gilt das Rechnungsdatum.

Niko Original



white
101-



cream
100-



light grey
102-



greige
104-



Niko Original greige

Die Serie Niko Original zeichnet sich durch außerordentlich zarte Linien aus. Durch die Auswahl an sanften Farben ist sie überall diskret präsent.

Niko Intense



Niko Intense white



white
120-



sterling
121-



bronze
123-



dark brown
124-



anthracite
122-



matt black
130-

Niko Intense – ein Sortiment, das Blicke anzieht.

Die Serie bietet ein modernes Design mit zarten Linien. Dadurch erhält der Schalter seinen markanten Charakter.

Niko Pure



Niko Pure stainless steel on white



liquid snow white
241-



white steel
154-



stainless steel on white
250-



champagne steel
157-



alu gold
221-



natural soft grey
159-



alu grey
155-



stainless steel on anthracite
150-



bamboo
156-



natural red
152-



alu steel grey
220-



alu black
158-



black steel
161-



Bakelite® piano black
200-



dark bamboo on gold
257-



dark bamboo on anthracite
256-











liquid black
242-

Niko Pure ist ein Synonym für Design mit außerordentlicher Eleganz. Exklusive Materialien wie Bambus und Edelstahl sorgen für eine dauerhafte und elegante Oberflächengestaltung.

Bakelite® is a registered trademark of Hexion GmbH.



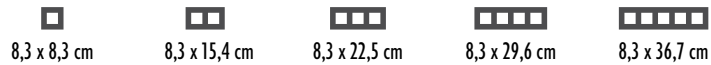
Niko Pure dark bamboo on gold

Rahmenfarben				Wippenfarbe			
		Katalognummer	Bezeichnung			Katalognummer	Bezeichnung
Niko Original		101-xxxxx	white		101-xxxxx	white	
		100-xxxxx	cream		100-xxxxx	cream	
		102-xxxxx	light grey		102-xxxxx	light grey	
		104-xxxxx	greige		104-xxxxx	greige	

Niko Intense		120-xxxxx	white		101-xxxxx	white	
		121-xxxxx	sterling		121-xxxxx	sterling	
		123-xxxxx	bronze		123-xxxxx	bronze	
		124-xxxxx	dark brown		124-xxxxx	dark brown	
		122-xxxxx	anthracite		122-xxxxx	anthracite	
		130-xxxxx	matt black		161-xxxxx	black coated	

Rahmenfarben				Wippenfarbe			
		Katalognummer	Bezeichnung			Katalognummer	Bezeichnung
Niko Pure		241-xxxxx	liquid snow white		154-xxxxx	white coated	
		154-xxxxx	white steel		154-xxxxx	white coated	
		250-xxxxx	stainless steel on white		154-xxxxx	white coated	
		157-xxxxx	champagne steel		157-xxxxx	champagne coated	
		221-xxxxx	alu gold		221-xxxxx	gold coated	
		159-xxxxx	natural soft grey		122-xxxxx	anthracite	
		155-xxxxx	alu grey		122-xxxxx	anthracite	
		150-xxxxx	stainless steel on anthracite		122-xxxxx	anthracite	
		156-xxxxx	bamboo		122-xxxxx	anthracite	
		152-xxxxx	natural red		122-xxxxx	anthracite	
		220-xxxxx	alu steel grey		220-xxxxx	steel grey coated	
		158-xxxxx	alu black		154-xxxxx	white coated	
		161-xxxxx	black steel		161-xxxxx	black coated	
		200-xxxxx	Bakelite® piano black		200-xxxxx	Bakelite®-look piano black coated	
		257-xxxxx	dark bamboo on gold		221-xxxxx	gold coated	
		256-xxxxx	dark bamboo on anthracite		122-xxxxx	anthracite	
		242-xxxxx	liquid black		200-xxxxx	Bakelite®-look piano black coated	

Achsenabstand 71mm



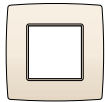
Alle Mehrfach-Abdeckrahmen können sowohl vertikal als auch horizontal montiert werden.

Niko Original white




101-76100 101-76800 101-76700 101-76400 101-76005

Niko Original cream



100-76100 100-76800 100-76700 100-76400 100-76005

Niko Original light grey



102-76100 102-76800 102-76700 102-76400 102-76005


Niko Original greige



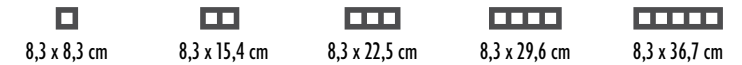
104-76100 104-76800 104-76700 104-76400 104-76005



Die Rahmen für die horizontale und die vertikale Montage sind identisch.

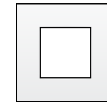


Achsenabstand 71mm




Alle Mehrfach-Abdeckrahmen können sowohl vertikal als auch horizontal montiert werden.

Niko Intense white




120-76100 120-76800 120-76700 120-76400 120-76005

Niko Intense sterling



121-76100 121-76800 121-76700 121-76400 121-76005

Niko Intense bronze




123-76100 123-76800 123-76700 123-76400 123-76005

Niko Intense anthracite



122-76100 122-76800 122-76700 122-76400 122-76005

Niko Intense dark brown



124-76100 124-76800 124-76700 124-76400 124-76005

Niko Intense matt black



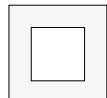
130-76100 130-76800 130-76700 130-76400 130-76005

Achsenabstand 71 mm




Alle Mehrfach-Abdeckrahmen können sowohl vertikal als auch horizontal montiert werden.

Niko Pure liquid snow white




241-76100 241-76800 241-76700 241-76400 241-76005

Niko Pure white steel



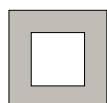
154-76100 154-76800 154-76700 154-76400 154-76005

Niko Pure stainless steel on white




250-76100 250-76800 250-76700 250-76400 250-76005

Niko Pure champagne steel



157-76100 157-76800 157-76700 157-76400 157-76005

Niko Pure alu gold



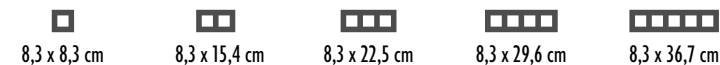
221-76100 221-76800 221-76700 221-76400 221-76005

Niko Pure natural soft grey



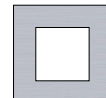
159-76100 159-76800 159-76700 ✕ ✕

Achsenabstand 71 mm




Alle Mehrfach-Abdeckrahmen können sowohl vertikal als auch horizontal montiert werden.

Niko Pure alu grey



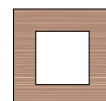
155-76100 155-76800 155-76700 155-76400 155-76005

Niko Pure stainless steel on athracite



150-76100 150-76800 150-76700 150-76400 150-76005

Niko Pure bamboo



156-76100 156-76800 156-76700 156-76400 156-76005

Niko Pure natural red



152-76100 152-76800 152-76700 ✕ ✕

Niko Pure alu steel grey



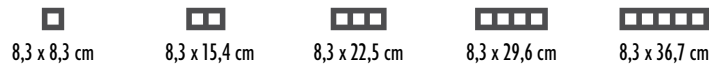
220-76100 220-76800 220-76700 220-76400 220-76005

Niko Pure alu black




158-76100 158-76800 158-76700 158-76400 158-76005

Achsenabstand 71 mm




Alle Mehrfach-Abdeckrahmen können sowohl vertikal als auch horizontal montiert werden.


Niko Pure black steel

	161-76100	161-76800	161-76700	161-76400	161-76005
---	-----------	-----------	-----------	-----------	-----------


Niko Pure Bakelite® piano black

	200-76100	200-76800	200-76700	×	×
---	-----------	-----------	-----------	---	---


Niko Pure dark bamboo on gold

	257-76100	257-76800	257-76700	257-76400	257-76005
---	-----------	-----------	-----------	-----------	-----------


Niko Pure dark bamboo on anthracite

	256-76100	256-76800	256-76700	256-76400	256-76005
---	-----------	-----------	-----------	-----------	-----------

Niko Pure liquid black

	242-76100	242-76800	242-76700	242-76400	242-76005
---	-----------	-----------	-----------	-----------	-----------

! Die Rahmen für die horizontale und die vertikale Montage sind identisch.



170-00099

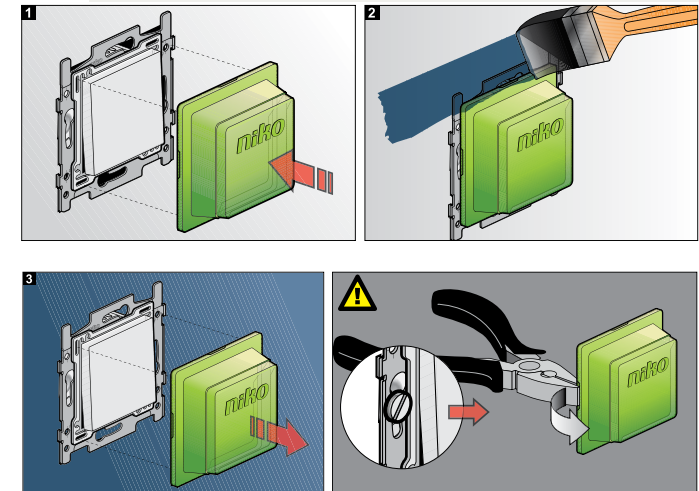


Niko Abdeckkappe (Schutz bei Malerarbeiten)

Die Abdeckkappe kann bei Malerarbeiten für alle Komponenten von Niko (Schalter, Steckdosen, Dimmer...) in den Designausführungen Niko Original, Niko Intense und Niko Pure verwendet werden.






































































































Vor dem Streichen der Wände einfach den Rahmen abbauen und die Abdeckkappe aufsetzen.
















Nach dem Streichen die Abdeckkappe abnehmen und den Rahmen einsetzen.




Die Abdeckung kann bei Bedarf wiederverwendet werden.



Einsatz		cream	white	light grey	greige	sterling	anthracite	bronze	dark brown	white coated	champagne coated	black coated	Bakelite® piano black	steel grey coated	gold coated
Intelligentes 2-fach USB-A Ladegerät 3500 mA. Bestimmt für alle über einen USB-Port aufladbaren Geräte (Mobiltelefone, Tablets, MP3 Player, Kameras, Navigationsgeräte). Schnellladevorgang (dynamische Geräteerkennung)															
420-00510		100-68001	101-68001	102-68001	104-68001	121-68001	122-68001	123-68001	124-68001	154-68001	157-68001	161-68001	200-68001	220-68001	221-68001
															
Intelligentes 2-fach USB-A und USB-C Ladegerät 3500 mA															
420-00512	 Neu	100-68002	101-68002	102-68002	104-68002	121-68002	122-68002	123-68002	124-68002	154-68002	157-68002	161-68002	200-68002	220-68002	221-68002
															
Steckdose mit Kindersicherung und Stifterdung. Nicht verfügbar für den Verkauf in Deutschland und Österreich.															
170-73105		100-66601	101-66601	102-66601	104-66601	121-66601	122-66601	123-66601	124-66601	154-66601	157-66601	161-66601	200-66601	220-66601	221-66601
															
Steckdose mit Deckel, Kindersicherung und Stifterdung. Nicht verfügbar für den Verkauf in Deutschland und Österreich.															
170-73105		100-66603	101-66603	102-66603	104-66603	121-66603	122-66603	123-66603	124-66603	154-66603	157-66603	161-66603	200-66603	220-66603	221-66603
															
Steckdose mit Spannungsanzeige, Kindersicherung und Stifterdung. LED bitte separat bestellen (siehe unten). Nicht verfügbar für den Verkauf in Deutschland und Österreich.															
170-73105		100-66607	101-66607	102-66607	104-66607	121-66607	122-66607	123-66607	124-66607	154-66607	157-66607	161-66607	200-66607	220-66607	221-66607
															
Farben der LED für die Steckdosen		170-37096 Orangefarbene LED	170-37097 Grüne LED	170-37098 Rote LED	170-37099 Blaue LED	170-37100 Weiße LED									
Kat.-Nr.: 170-73105															
Steckdose mit Überspannungsschutz und Kindersicherung. Mittelabdeckung mit Überspannungsschutzmodul mit Stifterdung. Nicht verfügbar für den Verkauf in Deutschland und Österreich.															
170-73105		100-66606	101-66606	102-66606	104-66606	121-66606	122-66606	123-66606	124-66606	154-66606	157-66606	161-66606	200-66606	220-66606	221-66606
															

















Einsatz	cream	white	light grey	greige	sterling	anthracite	bronze	dark brown	white coated	champagne coated	black coated	Bakelite® piano black	steel grey coated	gold coated
SCHUKO-Steckdose mit Schutzkontakten und Kindersicherung. Auch mit Spannungsanzeige oder Überspannungsschutz erhältlich.														
170-34300	100-66901	101-66901	102-66901	104-66901	121-66901	122-66901	123-66901	124-66901	154-66901	157-66901	161-66901	200-66901	220-66901	221-66901
 $h \begin{matrix} 16 A \\ 250 V_{ac} \end{matrix}$														

Doppelsteckdose mit Stifterdung (mit gedrehtem Einsatz) oder mit SCHUKO-Steckdosen mit Schutzkontakten
(Komplettes Gerät mit Steckklemmen – für die Montage in eine einfache Einbaudose)



















Nicht verfügbar für den Verkauf in Deutschland und Österreich.
















2x RJ45 STP (geschirmt) Cat. 6, flache Ausführung. Doppelte Mittelabdeckung mit aufklappbarem Beschriftungsfeld.

170-75167	100-65200	101-65200	102-65200	104-65200	121-65200	122-65200	123-65200	124-65200	154-65200	157-65200	161-65200	200-65200	220-65200	221-65200
 Niko empfiehlt Cat. 6 														
















1x RJ45 STP (geschirmt) Cat. 6, flache Ausführung. Einfache Mittelabdeckung mit aufklappbarem Beschriftungsfeld.










































































































170-75166	100-65100	101-65100	102-65100	104-65100	121-65100	122-65100	123-65100	124-65100	154-65100	157-65100	161-65100	200-65100	220-65100	221-65100
 Cat. 6 														










































































































2x RJ45 STP (geschirmt) Cat. 6A, flache Ausführung. Doppelte Mittelabdeckung mit aufklappbarem Beschriftungsfeld. Befestigung mit Schrauben.












































































170-75278	100-65200	101-65200	102-65200	104-65200	121-65200	122-65200	123-65200	124-65200	154-65200	157-65200	161-65200	200-65200	220-65200	221-65200
														





















































































































1x RJ45 STP (geschirmt) Cat. 6A, flache Ausführung. Einfache Mittelabdeckung mit aufklappbarem Beschriftungsfeld. Befestigung mit Schrauben.























































































































170-75277	100-65100	101-65100	102-65100	104-65100	121-65100	122-65100	123-65100	124-65100	154-65100	157-65100	161-65100	200-65100	220-65100	221-65100
														



























































































Einsatz		cream	white	light grey	greige	sterling	anthracite	bronze	dark brown	white coated	champagne coated	black coated	Bakelite® piano black	steel grey coated	gold coated
2x RJ45 STP (geschirmt) Cat. 5E, flache Ausführung. Doppelte Mittelabdeckung mit aufklappbarem Beschriftungsfeld.															
170-75156		100-65200	101-65200	102-65200	104-65200	121-65200	122-65200	123-65200	124-65200	154-65200	157-65200	161-65200	200-65200	220-65200	221-65200
 Cat. 5															
1x RJ45 STP (geschirmt) Cat. 5E, flache Ausführung. Einfache Mittelabdeckung mit aufklappbarem Beschriftungsfeld.															
170-75155		100-65100	101-65100	102-65100	104-65100	121-65100	122-65100	123-65100	124-65100	154-65100	157-65100	161-65100	200-65100	220-65100	221-65100
 Cat. 5															
2x RJ45 UTP (ungeschirmt) Cat. 5E, flache Ausführung. Doppelte Mittelabdeckung mit aufklappbarem Beschriftungsfeld.															
170-75152		100-65200	101-65200	102-65200	104-65200	121-65200	122-65200	123-65200	124-65200	154-65200	157-65200	161-65200	200-65200	220-65200	221-65200
 Cat. 5															
1x RJ45 UTP (ungeschirmt) Cat. 5E, flache Ausführung. Einfache Mittelabdeckung mit aufklappbarem Beschriftungsfeld.															
170-75151		100-65100	101-65100	102-65100	104-65100	121-65100	122-65100	123-65100	124-65100	154-65100	157-65100	161-65100	200-65100	220-65100	221-65100
 Cat. 5															
2x RJ11-Anschlüsse UTP (ungeschirmt), flache Ausführung. Doppelte Mittelabdeckung mit aufklappbarem Beschriftungsfeld.															
170-75114		100-65200	101-65200	102-65200	104-65200	121-65200	122-65200	123-65200	124-65200	154-65200	157-65200	161-65200	200-65200	220-65200	221-65200
 Cat. 5															
1x RJ11-Anschluss UTP (ungeschirmt), flache Ausführung. Einfache Mittelabdeckung mit aufklappbarem Beschriftungsfeld.															
170-75113		100-65100	101-65100	102-65100	104-65100	121-65100	122-65100	123-65100	124-65100	154-65100	157-65100	161-65100	200-65100	220-65100	221-65100
 Cat. 5															
Steckdoseneinsatz KOAX + RJ45 UTP (ungeschirmt) CAT6 ohne Erkennung, Befestigung mit Schrauben.															
170-65238	TV Cat. 6	100-65702	101-65702	102-65702	104-65702	121-65702	122-65702	123-65702	124-65702	154-65702	157-65702	161-65702	200-65702	220-65702	221-65702
 Cat. 6	Neu														













































































































Einsatz	cream	white	light grey	greige	sterling	anthracite	bronze	dark brown	white coated	champagne coated	black coated	Bakelite® piano black	steel grey coated	gold coated
Steckdoseneinsatz KOAX+RJ45 UTP (ungeschirmt) CAT6A ohne Erkennung, Befestigung mit Schrauben.														
170-65338	100-65702	101-65702	102-65702	104-65702	121-65702	122-65702	123-65702	124-65702	154-65702	157-65702	161-65702	200-65702	220-65702	221-65702
														
HDMI-Dose. Mittelabdeckung mit HDMI-Stecker/Schraubklemme.														
170-68800	100-69416	101-69416	102-69416	104-69416	121-69416	122-69416	123-69416	124-69416	154-69416	157-69416	161-69416	200-69416	220-69416	221-69416
														
HDMI-Dose. Mittelabdeckung mit HDMI/HDMI-Stecker.														
170-68800	100-69417	101-69417	102-69417	104-69417	121-69417	122-69417	123-69417	124-69417	154-69417	157-69417	161-69417	200-69417	220-69417	221-69417
 <i>Niko empfiehlt</i>														
Audio-Buchse mit CINCH-Anschluss. Mittelabdeckung mit zwei CINCH-Steckern														
170-68800	100-69716	101-69716	102-69716	104-69716	121-69716	122-69716	123-69716	124-69716	154-69716	157-69716	161-69716	200-69716	220-69716	221-69716
														
Audio-Buchse mit CINCH-Anschluss. Mittelabdeckung mit drei CINCH-Steckern														
170-68800	100-69717	101-69717	102-69717	104-69717	121-69717	122-69717	123-69717	124-69717	154-69717	157-69717	161-69717	200-69717	220-69717	221-69717
														
Koaxial-Dreifachsteckdose TV + R + Sat, terminal														
170-79550	100-69551	101-69551	102-69551	104-69551	121-69551	122-69551	123-69551	124-69551	154-69551	157-69551	161-69551	200-69551	220-69551	221-69551
														
Koaxiale Zweifachsteckdose TV + R, terminal (EDU)														
170-79500	100-69702	101-69702	102-69702	104-69702	121-69702	122-69702	123-69702	124-69702	154-69702	157-69702	161-69702	200-69702	220-69702	221-69702
														

Einsatz	cream	white	light grey	greige	sterling	anthracite	bronze	dark brown	white coated	champagne coated	black coated	Bakelite® piano black	steel grey coated	gold coated
Koaxiale Zweifachsteckdose TV + R, durchgehend (GEDU)														
170-79600	100-69702	101-69702	102-69702	104-69702	121-69702	122-69702	123-69702	124-69702	154-69702	157-69702	161-69702	200-69702	220-69702	221-69702
														
Lautsprechersteckdose (stereo)														
170-79700	100-69701	101-69701	102-69701	104-69701	121-69701	122-69701	123-69701	124-69701	154-69701	157-69701	161-69701	200-69701	220-69701	221-69701
														
Lautsprechersteckdose (mono)														
170-79800	100-69801	101-69801	102-69801	104-69801	121-69801	122-69801	123-69801	124-69801	154-69801	157-69801	161-69801	200-69801	220-69801	221-69801
														
Blende														
170-68800	100-76901	101-76901	102-76901	104-76901	121-76901	122-76901	123-76901	124-76901	154-76901	157-76901	161-76901	200-76901	220-76901	221-76901
														
Blende mit Auslass für Kabel (Max. für Kabeldurchmesser: 14,4 mm)														
170-00800	100-76001	101-76001	102-76001	104-76001	121-76001	122-76001	123-76001	124-76001	154-76001	157-76001	161-76001	200-76001	220-76001	221-76001
														

Einsatz	cream	white	light grey	greige	sterling	anthracite	bronze	dark brown	white coated	champagne coated	black coated	Bakelite® piano black	steel grey coated	gold coated
1-poliger Schalter (1)														
170-71105	100-61105	101-61105	102-61105	104-61105	121-61105	122-61105	123-61105	124-61105	154-61105	157-61105	161-61105	200-61105	220-61105	221-61105
 10 A 250 Vac														
Wippe für Verwendung mit Kontrollleuchte (Kontrollleuchte wird separat bestellt, siehe Seite 21)														
	100-60005	101-60005	102-60005	104-60005	121-60005	122-60005	123-60005	124-60005	154-60005	157-60005	161-60005	200-60005	220-60005	221-60005
														
Serienschalter (5)														
170-71505	100-61505	101-61505	102-61505	104-61505	121-61505	122-61505	123-61505	124-61505	154-61505	157-61505	161-61505	200-61505	220-61505	221-61505
 10 A 250 Vac														
Wippe für Verwendung mit Kontrollleuchten (Kontrollleuchten werden separat bestellt, siehe Seite 21)														
	100-61507	101-61507	102-61507	104-61507	121-61507	122-61507	123-61507	124-61507	154-61507	157-61507	161-61507	200-61507	220-61507	221-61507
														
Wechselschalter (6)														
170-71605	100-61105	101-61105	102-61105	104-61105	121-61105	122-61105	123-61105	124-61105	154-61105	157-61105	161-61105	200-61105	220-61105	221-61105
 10 A 250 Vac														
Wippe für Verwendung mit Kontrollleuchte (Kontrollleuchte wird separat bestellt, siehe Seite 21)														
	100-60005	101-60005	102-60005	104-60005	121-60005	122-60005	123-60005	124-60005	154-60005	157-60005	161-60005	200-60005	220-60005	221-60005
														
Kreuzschalter (7)														
170-71705	100-61105	101-61105	102-61105	104-61105	121-61105	122-61105	123-61105	124-61105	154-61105	157-61105	161-61105	200-61105	220-61105	221-61105
 10 A 250 Vac														
Wippe für Verwendung mit Kontrollleuchte (Kontrollleuchte wird separat bestellt, siehe Seite 21)														
	100-60005	101-60005	102-60005	104-60005	121-60005	122-60005	123-60005	124-60005	154-60005	157-60005	161-60005	200-60005	220-60005	221-60005
														

Einsatz		cream	white	light grey	greige	sterling	anthracite	bronze	dark brown	white coated	champagne coated	black coated	Bakelite® piano black	steel grey coated	gold coated
Doppel-Wechselschalter (6+6; 5B)															
170-72605		100-61505	101-61505	102-61505	104-61505	121-61505	122-61505	123-61505	124-61505	154-61505	157-61505	161-61505	200-61505	220-61505	221-61505
															
Wippe für Verwendung mit Kontrollleuchten (Kontrollleuchten werden separat bestellt, siehe Seite 21)															
		100-61507	101-61507	102-61507	104-61507	121-61507	122-61507	123-61507	124-61507	154-61507	157-61507	161-61507	200-61507	220-61507	221-61507
															
Taster															
170-70005		100-61105	101-61105	102-61105	104-61105	121-61105	122-61105	123-61105	124-61105	154-61105	157-61105	161-61105	200-61105	220-61105	221-61105
															
Wippe mit Beschriftungsfeld															
		100-60905	101-60905	102-60905	104-60905	121-60905	122-60905	123-60905	124-60905	154-60905	157-60905	161-60905	200-60905	220-60905	221-60905
															
Wippe für Verwendung mit Kontrollleuchte (Kontrollleuchte wird separat bestellt, siehe Seite 21)															
		100-60005	101-60005	102-60005	104-60005	121-60005	122-60005	123-60005	124-60005	154-60005	157-60005	161-60005	200-60005	220-60005	221-60005
															
Taster mit Wechselkontakt															
170-73005		100-61105	101-61105	102-61105	104-61105	121-61105	122-61105	123-61105	124-61105	154-61105	157-61105	161-61105	200-61105	220-61105	221-61105
															
Wippe mit Beschriftungsfeld															
		100-60905	101-60905	102-60905	104-60905	121-60905	122-60905	123-60905	124-60905	154-60905	157-60905	161-60905	200-60905	220-60905	221-60905
															
Wippe für Verwendung mit Kontrollleuchte (Kontrollleuchte wird separat bestellt, siehe Seite 21)															
		100-60005	101-60005	102-60005	104-60005	121-60005	122-60005	123-60005	124-60005	154-60005	157-60005	161-60005	200-60005	220-60005	221-60005
															

Einsatz	cream	white	light grey	greige	sterling	anthracite	bronze	dark brown	white coated	champagne coated	black coated	Bakelite® piano black	steel grey coated	gold coated
Doppeltaster mit Wechselkontakten 2x1-polig														
170-75005	100-61505	101-61505	102-61505	104-61505	121-61505	122-61505	123-61505	124-61505	154-61505	157-61505	161-61505	200-61505	220-61505	221-61505
  10 A 250 Vac														
Wippe für Verwendung mit Kontrollleuchten (Kontrollleuchten werden separat bestellt, siehe Seite 21)														
	100-61507	101-61507	102-61507	104-61507	121-61507	122-61507	123-61507	124-61507	154-61507	157-61507	161-61507	200-61507	220-61507	221-61507
														
Wechselschalter + Taster														
170-75605	100-61505	101-61505	102-61505	104-61505	121-61505	122-61505	123-61505	124-61505	154-61505	157-61505	161-61505	200-61505	220-61505	221-61505
  10 A 250 Vac														
Wippe für Verwendung mit Kontrollleuchten (Kontrollleuchten werden separat bestellt, siehe Seite 21)														
	100-61507	101-61507	102-61507	104-61507	121-61507	122-61507	123-61507	124-61507	154-61507	157-61507	161-61507	200-61507	220-61507	221-61507
														
2-poliger Schalter (2)														
170-71205	100-61105	101-61105	102-61105	104-61105	121-61105	122-61105	123-61105	124-61105	154-61105	157-61105	161-61105	200-61105	220-61105	221-61105
  10 A 250 Vac														
Wippe für Verwendung mit Kontrollleuchte (Kontrollleuchte wird separat bestellt, siehe Seite 21)														
	100-60005	101-60005	102-60005	104-60005	121-60005	122-60005	123-60005	124-60005	154-60005	157-60005	161-60005	200-60005	220-60005	221-60005
														

Einsatz		cream	white	light grey	greige	sterling	anthracite	bronze	dark brown	white coated	champagne coated	black coated	Bakelite® piano black	steel grey coated	gold coated
2-poliger Schalter (2) 16A															
170-71305	 16 A 250 Vac	100-61105	101-61105	102-61105	104-61105	121-61105	122-61105	123-61105	124-61105	154-61105	157-61105	161-61105	200-61105	220-61105	221-61105
															
Wippe für Verwendung mit Kontrollleuchte (Kontrollleuchte wird separat bestellt, siehe Seite 21)															
		100-60005	101-60005	102-60005	104-60005	121-60005	122-60005	123-60005	124-60005	154-60005	157-60005	161-60005	200-60005	220-60005	221-60005
															
Wechselschalter (6) 16A															
170-71617	 16 A 250 Vac	100-61105	101-61105	102-61105	104-61105	121-61105	122-61105	123-61105	124-61105	154-61105	157-61105	161-61105	200-61105	220-61105	221-61105
															
Wippe für Verwendung mit Kontrollleuchte (Kontrollleuchte wird separat bestellt, siehe Seite 21)															
		100-60005	101-60005	102-60005	104-60005	121-60005	122-60005	123-60005	124-60005	154-60005	157-60005	161-60005	200-60005	220-60005	221-60005
															
Hotelkartenschalter. (Kontrollleuchte wird separat bestellt, siehe Seite 21)															
170-73005	 10A 250V~	100-61901	101-61901	102-61901	104-61901	121-61901	122-61901	123-61901	124-61901	154-61901	157-61901	161-61901	200-61901	220-61901	221-61901
															
1-poliger Schalter (1) mit Kontrollleuchte und Kontakt für N. Wippe für Verwendung mit Kontrollleuchte (Kontrollleuchte wird separat bestellt, siehe Seite 21)															
170-77105	 10 A 250 Vac	100-60005	101-60005	102-60005	104-60005	121-60005	122-60005	123-60005	124-60005	154-60005	157-60005	161-60005	200-60005	220-60005	221-60005
															
Wechselschalter mit Kontrollleuchte und Kontakt für N. Wippe für Verwendung mit Kontrollleuchte (Kontrollleuchte wird separat bestellt, siehe Seite 21)															
170-77605	 10 A 250 Vac	100-60005	101-60005	102-60005	104-60005	121-60005	122-60005	123-60005	124-60005	154-60005	157-60005	161-60005	200-60005	220-60005	221-60005
															

Einsatz	cream	white	light grey	greige	sterling	anthracite	bronze	dark brown	white coated	champagne coated	black coated	Bakelite® piano black	steel grey coated	gold coated
---------	-------	-------	------------	--------	----------	------------	--------	------------	--------------	------------------	--------------	-----------------------	-------------------	-------------

Taster 6A mit orangefarbener LED, Fassung E10. (Orangefarbene LED im Packungsinhalt inbegriffen.)

170-74000



6 A
250 Vac

Ersatz-Kontrollleuchten

170-37001 (orange)



170-37002 (blau)



170-37003 (rot)



Mittelabdeckung mit transparentem Kreis

100-64006	101-64006	102-64006	104-64006	121-64006	122-64006	123-64006	124-64006	154-64006	157-64006	161-64006	200-64006	220-64006	221-64006

Mittelabdeckung mit transparentem Kreis mit Klingel-Symbol

100-64007	101-64007	102-64007	104-64007	121-64007	122-64007	123-64007	124-64007	154-64007	157-64007	161-64007	200-64007	220-64007	221-64007

Mittelabdeckung mit transparentem Kreis mit Lampen-Symbol

100-64008	101-64008	102-64008	104-64008	121-64008	122-64008	123-64008	124-64008	154-64008	157-64008	161-64008	200-64008	220-64008	221-64008

Mittelabdeckung mit transparentem Kreis mit Schlüssel-Symbol

100-64009	101-64009	102-64009	104-64009	121-64009	122-64009	123-64009	124-64009	154-64009	157-64009	161-64009	200-64009	220-64009	221-64009

Kontrollleuchten

LED-Kontrollleuchte mit Anschlussdrähten

170-37223



blau (230V~)

170-37923



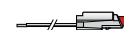
weiß (230V~)

170-37423



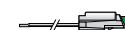
orange (230V~)

170-37623



rot (230V~)

170-37823



grün (230V~)

170-37224



blau (24V)

170-37024



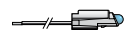
weiß (24V)

170-37424



orange (24V)

170-37212



blau (12V)



























































































































170-37012

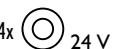













































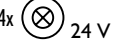















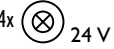

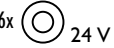















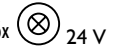





















weiß (12V)

Jede der vorgenannten Kontrollleuchten kann in allen Schaltern und Wippen von NIKO verwendet werden. Die Kontrollleuchte wird von hinten in die Schiene im unteren Teil des Einsatzes eingesteckt.

Die Kontrollleuchte kann zur Orientierung (zur Markierung der Geräteposition) oder zur Signalgebung (zeigt den aktuellen Status des angeschlossenen Gerätes an – Ein/Aus) dienen. Die Kontrollleuchten können (außer der Rucksack-Version) auch für Schalter mit zwei Wippen verwendet werden.

Einsatz		cream	white	light grey	greige	sterling	anthracite	bronze	dark brown	white coated	champagne coated	black coated	Bakelite® piano black	steel grey coated	gold coated
Jalousienschalter mit elektrischer Verriegelung															
170-75905	 Niko empfiehlt 10 A 250 Vac	100-65905	101-65905	102-65905	104-65905	121-65905	122-65905	123-65905	124-65905	154-65905	157-65905	161-65905	200-65905	220-65905	221-65905
															
Jalousientaster mit mechanischer Verriegelung															
170-85905	 10 A 250 Vac	100-65914	101-65914	102-65914	104-65914	121-65914	122-65914	123-65914	124-65914	154-65914	157-65914	161-65914	200-65914	220-65914	221-65914
															
Taster für die elektronische Steuerung von Jalousien-/ Rolladenantrieben															
170-95905	 10 A 250 Vac	100-65918	101-65918	102-65918	104-65918	121-65918	122-65918	123-65918	124-65918	154-65918	157-65918	161-65918	200-65918	220-65918	221-65918
															
Taster mit Wechselkontakt															
170-73005	 10 A 250 Vac	100-61105	101-61105	102-61105	104-61105	121-61105	122-61105	123-61105	124-61105	154-61105	157-61105	161-61105	200-61105	220-61105	221-61105
															
Wippe für Verwendung mit Kontrollleuchte (Kontrollleuchte wird separat bestellt, siehe Seite 21)															
		100-60005	101-60005	102-60005	104-60005	121-60005	122-60005	123-60005	124-60005	154-60005	157-60005	161-60005	200-60005	220-60005	221-60005
															
Wippe mit Beschriftungsfeld															
		100-60905	101-60905	102-60905	104-60905	121-60905	122-60905	123-60905	124-60905	154-60905	157-60905	161-60905	200-60905	220-60905	221-60905
															
Doppeltaster mit Wechselkontakten 2x1-polig															
170-75005	 10 A 250 Vac	100-61505	101-61505	102-61505	104-61505	121-61505	122-61505	123-61505	124-61505	154-61505	157-61505	161-61505	200-61505	220-61505	221-61505
															
Wippe für Verwendung mit Kontrollleuchten (Kontrollleuchten werden separat bestellt, siehe Seite 21)															
		100-61507	101-61507	102-61507	104-61507	121-61507	122-61507	123-61507	124-61507	154-61507	157-61507	161-61507	200-61507	220-61507	221-61507
															

Einsatz		cream	white	light grey	greige	sterling	anthracite	bronze	dark brown	white coated	champagne coated	black coated	Bakelite® piano black	steel grey coated	gold coated
Potentialfreier Taster 24 V, 4-fach															
170-47050	4x 	100-40050	101-40050	102-40050	104-40050	121-40050	122-40050	123-40050	124-40050	154-40050	157-40050	161-40050	200-40050	220-40050	221-40050
															
		Mittelabdeckung mit Beschriftungsfeld													
		100-40250	101-40250	102-40250	104-40250	121-40250	122-40250	123-40250	124-40250	154-40250	157-40250	161-40250	200-40250	220-40250	221-40250
															
Potentialfreier Taster 24 V, 4-fach, mit LED. Einsatz.															
170-47150	4x 	100-40150	101-40150	102-40150	104-40150	121-40150	122-40150	123-40150	124-40150	154-40150	157-40150	161-40150	200-40150	220-40150	221-40150
															
170-47160	4x 	100-40350	101-40350	102-40350	104-40350	121-40350	122-40350	123-40350	124-40350	154-40350	157-40350	161-40350	200-40350	220-40350	221-40350
															
170-47170	4x 														
															
Potentialfreier Taster 24 V, 6-fach															
170-67050	6x 	100-60050	101-60050	102-60050	104-60050	121-60050	122-60050	123-60050	124-60050	154-60050	157-60050	161-60050	200-60050	220-60050	221-60050
															
Potentialfreier Taster 24 V, 6-fach, mit LED. Einsatz.															
170-67150	6x 	100-60150	101-60150	102-60150	104-60150	121-60150	122-60150	123-60150	124-60150	154-60150	157-60150	161-60150	200-60150	220-60150	221-60150
															
170-67160	6x 														
															
170-67170	6x 														
															

Einsatz		cream	white	light grey	greige	sterling	anthracite	bronze	dark brown	white coated	champagne coated	black coated	Bakelite® piano black	steel grey coated	gold coated
Drehdimmer für dimmbare LED-Lampen und Energiesparlampen 200W (max. 10 Stück LED oder Energiesparlampen)															
310-01900 ***		100-31003	101-31003	102-31003	104-31003	121-31003	122-31003	123-31003	124-31003	154-31003	157-31003	161-31003	200-31003	220-31003	221-31003
Erweiterung für Dimmer 310 - 01900 (max. 5 Stk.)															
310-02000		100-31003	101-31003	102-31003	104-31003	121-31003	122-31003	123-31003	124-31003	154-31003	157-31003	161-31003	200-31003	220-31003	221-31003
Drehregler 1-10V, für elektronische Vorschaltgeräte															
310-01100		100-31000	101-31000	102-31000	104-31000	121-31000	122-31000	123-31000	124-31000	154-31000	157-31000	161-31000	200-31000	220-31000	221-31000
Drehregler für Motordrehzahl von Ventilatoren (max. 200 VA)															
310-01800		100-31000	101-31000	102-31000	104-31000	121-31000	122-31000	123-31000	124-31000	154-31000	157-31000	161-31000	200-31000	220-31000	221-31000
Tastdimmer für dimmbare LED-Lampen und Energiesparlampen 2-100W (max. 10 Stück LED oder Energiesparlampe)															
310-02800 **		100-31002	101-31002	102-31002	104-31002	121-31002	122-31002	123-31002	124-31002	154-31002	157-31002	161-31002	200-31002	220-31002	221-31002
Tastdimmer PLUS, 2-Draht, 3-300 W (max. 10 Stück LED oder Energiesparlampe)															
310-02900 **		100-31002	101-31002	102-31002	104-31002	121-31002	122-31002	123-31002	124-31002	154-31002	157-31002	161-31002	200-31002	220-31002	221-31002
Universal-Drehdimmer, 3-300 W, 2-Draht, Erweiterung mit Tastern möglich															
310-03900 **		100-31003	101-31003	102-31003	104-31003	121-31003	122-31003	123-31003	124-31003	154-31003	157-31003	161-31003	200-31003	220-31003	221-31003

Einsatz		cream	white	light grey	greige	sterling	anthracite	bronze	dark brown	white coated	champagne coated	black coated	Bakelite® piano black	steel grey coated	gold coated
---------	--	-------	-------	------------	--------	----------	------------	--------	------------	--------------	------------------	--------------	-----------------------	-------------------	-------------

Drehdimmer, 4-200 W, 2-Draht. Von weiteren Stellen kann mit einem Schalter aus/eingeschaltet werden.

310-04900			100-31003	101-31003	102-31003	104-31003	121-31003	122-31003	123-31003	124-31003	154-31003	157-31003	161-31003	200-31003	220-31003	221-31003
-----------	--	--	-----------	-----------	-----------	-----------	-----------	-----------	-----------	-----------	-----------	-----------	-----------	-----------	-----------	-----------

Drehdimmer DALI, Steuerung der Leuchtkörper in der DALI-Gruppe oder alle DALI-Geräte gleichzeitig. Dimmer ohne integrierte DALI-Stromversorgung. Verwendetes Niko **DALI-Netzgerät (350-70985).**

310-02100			100-31003	101-31003	102-31003	104-31003	121-31003	122-31003	123-31003	124-31003	154-31003	157-31003	161-31003	200-31003	220-31003	221-31003
-----------	--	--	-----------	-----------	-----------	-----------	-----------	-----------	-----------	-----------	-----------	-----------	-----------	-----------	-----------	-----------

Dimmer für LED-Streifen PWM 100w Bedienung mit Taste. Tastenschalter. Vollwertige Bedienung mit weiteren Tasten 170-70000 (max. 30 Stück). Einschalten, Ausschalten und Dimmen. Mehr Infos auf S. 43.

340-00048	170-70005		100-61105	101-61105	102-61105	104-61105	121-61105	122-61105	123-61105	124-61105	154-61105	157-61105	161-61105	200-61105	220-61105	221-61105
-----------	-----------	--	-----------	-----------	-----------	-----------	-----------	-----------	-----------	-----------	-----------	-----------	-----------	-----------	-----------	-----------

Kennzeichnung für Dimmer

	Phasenanschnitt für Glüh- und Halogenlampen 230V~.		Phasenanschnitt für Glüh- und Halogenlampen 230V~ und Niedervolt-Halogenlampen mit elektronischem Transformator.		LED-Lampen
	Phasenanschnitt für Glüh- und Halogenlampen 230V~ und Niedervolt-Halogenlampen mit gewickeltem dimmbaren Transformator.		Phasenanschnitt für Glüh- und Halogenlampen 230V~ und Niedervolt-Halogenlampen mit elektronischem Transformator, dimmbare Energiesparlampen (CFLi, PHILIPS LED-Lampen).		Universal-Dimmer, für alle Belastungsarten außer Leuchtstofflampen.
					Drehzahlsteller für Motoren.
					Dimmer für Quellen, die mittels des DALI-Protokolls bedient werden

- * Steuerung von weiteren Stellen mit den Schaltern Nr. 6 und Nr. 7 (Einschalten oder Ausschalten auf den eingestellten Wert)
- ** Vollwertige Bedienung mit von weiteren Stellen mit Tasten 170-70000 (max. 30). Einschalten, Ausschalten und Dimmen.
- *** Vollwertige Bedienung mit von weiteren Stellen mit Regler 310-02000 (max. 5). Einschalten, Ausschalten und Dimmen.

Bewegungsmelder 230V, 10A, 8 m, 180°, IP 20, komplettes Gerät (mögliche Parallelschaltung mehrerer Melder)

100-78010	101-78010	102-78010	104-78010	121-78010	122-78010	123-78010	124-78010	154-78010	157-78010	161-78010	200-78010	220-78010	221-78010
-----------	-----------	-----------	-----------	-----------	-----------	-----------	-----------	-----------	-----------	-----------	-----------	-----------	-----------

Thermostat mit Zeitschaltuhr. AKTOR, 1-Kanal 1A, 1-Umschaltkontakt + 1 externer Eingang 230 V

	100-88103	101-88103	102-88103	104-88103	121-88103	122-88103	123-88103	124-88103	154-88103	157-88103	161-88103	200-88103	220-88103	221-88103
--	-----------	-----------	-----------	-----------	-----------	-----------	-----------	-----------	-----------	-----------	-----------	-----------	-----------	-----------

Thermostat - analog, 230V, 8A. Komplettes Gerät

	100-88000	101-88000	102-88000	104-88000	121-88000	122-88000	123-88000	124-88000	154-88000	157-88000	161-88000	200-88000	220-88000	221-88000
--	-----------	-----------	-----------	-----------	-----------	-----------	-----------	-----------	-----------	-----------	-----------	-----------	-----------	-----------

LED-Orientierungsleuchte, weiß leuchtende LED, 830 LUX

170-38000

Niko
empfiehlt

- Montage in Standard-Montagedose
- ohne Transformator
- LED mit 230 V Spannung

- Verbrauch 0,2 W
- strahlt keine Wärme, IR- oder UV-Strahlung aus
- schnelle Montage - Steckklemmen

- Klemmenkapazität: min. 2 x 1,5 mm² - max. 2 x 2,5 mm²
- Schutz IP41, IK06
- durchschnittliche Lebensdauer der LED: 60 000 h

LED-Orientierungsleuchte, weiß leuchtende LED (warmweiß), 360 LUX

170-38500



- Montage in Standard-Montagedose
- ohne Transformator
- LED mit 230 V Spannung

- Verbrauch 0,25 W
- strahlt keine Wärme, IR- oder UV-Strahlung aus
- schnelle Montage - Steckklemmen

- Klemmenkapazität: min. 2 x 1,5 mm² - max. 2 x 2,5 mm²
- Schutz IP41, IK06
- durchschnittliche Lebensdauer der LED: 60 000 h

LED-Orientierungsleuchte, weiß leuchtende LED, 2100 LUX

170-38200



- Montage in Standard-Montagedose
- ohne Transformator
- LED mit 230 V Spannung

- Verbrauch 0,65 W
- strahlt keine Wärme, IR- oder UV-Strahlung aus
- schnelle Montage - Steckklemmen

- Klemmenkapazität: min. 2 x 1,5 mm² - max. 2 x 2,5 mm²
- Schutz IP41, IK06
- durchschnittliche Lebensdauer der LED: 60 000 h

LED-Orientierungsleuchte, blau leuchtende LED, 270 LUX

170-38100



- Montage in Standard-Montagedose
- ohne Transformator
- LED mit 230 V Spannung

- Verbrauch 0,6 W
- strahlt keine Wärme, IR- oder UV-Strahlung aus
- schnelle Montage - Steckklemmen

- Klemmenkapazität: min. 2 x 1,5 mm² - max. 2 x 2,5 mm²
- Schutz IP41, IK06
- durchschnittliche Lebensdauer der LED: 60 000 h

LED-Orientierungsleuchte, rot leuchtende LED, 460 LUX

170-38300



- Montage in Standard-Montagedose
- ohne Transformator
- LED mit 230 V Spannung

- Verbrauch 0,6 W
- strahlt keine Wärme, IR- oder UV-Strahlung aus
- schnelle Montage - Steckklemmen

- Klemmenkapazität: min. 2 x 1,5 mm² - max. 2 x 2,5 mm²
- Schutz IP41, IK06
- durchschnittliche Lebensdauer der LED: 60 000 h

LED-Orientierungsleuchte, grün leuchtende LED, 900 LUX

170-38400



- Montage in Standard-Montagedose
- ohne Transformator
- LED mit 230 V Spannung

- Verbrauch 0,6 W
- strahlt keine Wärme, IR- oder UV-Strahlung aus
- schnelle Montage - Steckklemmen

- Klemmenkapazität: min. 2 x 1,5 mm² - max. 2 x 2,5 mm²
- Schutz IP41, IK06
- durchschnittliche Lebensdauer der LED: 60 000 h

LED-Orientierungsleuchte mit Notfallbatterie, weiß leuchtende LED, 830 LUX

LED-Orientierungsleuchte mit Notfallbatterie, weiß leuchtende LED, für die Verwendung im Innenbereich. Bei Stromausfall liefert die integrierte Notfallbatterie für 15 Minuten Energie.

170-38010



- Klemmenkapazität: max. 2 x 2,5 mm²
- Lichtintensität LED: +/- 830 lux
- durchschnittliche Lebensdauer der LED: 60 000 h
- strahlt keine Wärme, IR- oder UV-Strahlung aus


- Batterie: Niko NiMH (schont die Umwelt)
- Batterieladezyklus +/- 24h
- LED 230 V Spannung, Verbrauch 0,2 W

- 170-38020 • Zubehör - Notfallbatterie (Packung: 1 Stück)


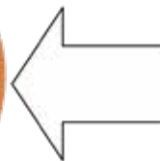


Einbaubeispiel für
LED-Orientierungslichter

Versorgung 230V.
Kein Transformator erforderlich.



Standard-Gerätedose



LED-Einsatz



Beliebiger Rahmen /Niko Original, Intense, Pure/



Niko Hydro

Bewundernswert im Detail

Eine Innovation muss nicht immer offensichtlich sein. Manchmal ist sie eine Frage der Details.

Niko Hydro knüpft an die Stärken der vorangegangenen Generation an und ergänzt sie durch überraschende Innovationen.



EINFACHE UND SCHNELLE MONTAGE

- gleiche Geräte für Niko Hydro wie für die Unterputzmontage
 - bekannte Arbeitsweise
 - spart Zeit (Kennzeichnung der Klemmen, Schaltplan auf der Rückseite, Gerätesymbol, für Schlitz- oder Kreuzschlitzschraubendreher)
 - geringe Einbautiefe = mehr Platz für die Verkabelung
 - der auf die Dose aufgesetzte Mechanismus wird nicht von den Drähten herausgedrückt
 - Steckdosen mit Verschlusskappen

ZUVERLÄSSIGKEIT














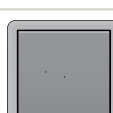


















- Schutzart: IP55
- mechanische Stoßfestigkeit: IK07 (gemäß der Norm EN 50102)
- Material: hohe Chemikalienbeständigkeit

ÄSTHETIK

- elegante Unterputzlösungen für die Installation in Mauerwerk oder in Paneele
- alle Funktionen können in die Unterputzdose Niko Hydro integriert werden

FUNKTIONALITÄT










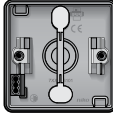








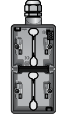





- ein Adapter für die Module 45x45 erweitert die Funktionalität des neuen Hydro 55. So können nun zum Beispiel Steckdosen für DATA, Audio, TV / FM usw. problemlos auch im Außenbereich montiert werden
- neue Funktionen (16A-Schalter, LED-Signalgeräte...)




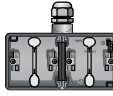
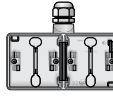

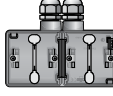
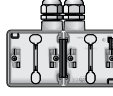


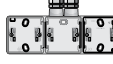

Beschreibung		grau	weiß	schwarz
Wechselschalter (ohne Dose)*	 10 A 250 Vac	 700-31605	 701-31605	 761-31605
Serienschalter (ohne Dose)*	 10 A 250 Vac	 700-31505	 701-31505	 761-31505
Doppel-Wechselschalter (ohne Dose)*	 10 A 250 Vac	 700-32605	 701-32605	 761-32605
Kreuzschalter (ohne Dose)*	 10 A 250 Vac	 700-31705	 701-31705	 761-31705
Taster (ohne Dose)*	 10 A 250 Vac	 700-33005	 701-33005	 761-33005
Doppeltaster (ohne Dose)*	 10 A 250 Vac	 700-35005	 701-35005	 761-35005
Jalousienschalter mit elektrischer Verriegelung (ohne Dose)*	 10 A 250 Vac	 700-35905	 701-35905	 761-35905
Jalousientaster mit mechanischer Verriegelung (ohne Dose)*	 10 A 250 Vac	 700-35915	 701-35915	 761-35915

* Dose wird separat bestellt (siehe S. 31)

** Kontrollleuchte wird separat bestellt (siehe S. 31)

Beschreibung		grau	weiß	schwarz
Steckdose 230V, 16A mit Stifterdung (ohne Dose)* Nicht verfügbar für den Verkauf in Deutschland und Österreich.	 16 A 250 Vac	 700-36605	 701-36605	 761-36605
Steckdose 230V, 16A, SCHUKO (ohne Dose)* Nicht verfügbar für den Verkauf in Deutschland.	 16 A 250 Vac	 700-36805	 701-36805	 761-36805
Steckdose für das Aufladen des E-Bikes 230V, 16A mit grüner Schutzkappe Nicht verfügbar für den Verkauf in Deutschland.		 700-36875	 701-36875	 761-36875
Schlüsselschalter 230V, 16A		 700-38800	 701-38800	 761-38800
Adapter für Module 45x45 (ohne Dose)		 700-85000	 701-85000	 761-85000
Zweifachsteckdose horizontal mit einer Zuleitung mit Dose und Stifterdung (komplett) Nicht verfügbar für den Verkauf in Deutschland und Österreich	 16 A 250 Vac	 700-37753	 701-37753	 761-37753
Zweifachsteckdose horizontal mit zwei Zuleitungen mit Dose und Stifterdung (komplett) Nicht verfügbar für den Verkauf in Deutschland und Österreich	 16 A 250 Vac	 700-37754	 701-37754	 761-37754
Zweifachsteckdose vertikal mit zwei Zuleitungen mit Dose und Stifterdung (komplett) Nicht verfügbar für den Verkauf in Deutschland und Österreich	 16 A 250 Vac	 700-37735	 701-37735	 761-37735

Beschreibung		grau	weiß	schwarz
Unterputzdose		 700-73000	 701-73000	 761-73000
Unterputzdose 2-fach vertikal		 700-74000	 701-74000	 761-74000
Unterputzdose 2-fach horizontal		 700-75000	 701-75000	 761-75000
Montagedose mit Membran-Kabeleinführung		 700-83101	 701-83101	 761-83101
Montagedose vertikal 2-fach mit Membran-Kabeleinführung		 700-83201	 701-83201	 761-83201
Montagedose 1-fach /1 Zuleitung		 700-84151	 701-84151	 761-84151
Montagedose vertikal 2-fach /1 Zuleitung		 700-84251	 701-84251	 761-84251
Montagedose vertikal 2-fach /2 Zuleitungen (nebeneinander)		 700-84252	 701-84252	 761-84252

Beschreibung		grau	weiß	schwarz
Montagedose 3-fach vertikal /2 Zuleitungen (nebeneinander)		 700-84352	 701-84352	 761-84352
Montagedose horizontal 2-fach /1 Zuleitung		 700-84851	 701-84851	 761-84851
Montagedose horizontal 2-fach /2 Zuleitungen		 700-84852	 701-84852	 761-84852
Montagedose 3-fach horizontal /2 Zuleitungen (nebeneinander)		 700-84952	 701-84952	 761-84952

Lichtsignal mit LED
(ohne Montagedose)
(LED-Farbe: rot)



700-38100

Lichtsignal mit LED
(ohne Montagedose)
(LED-Farbe: weiß)



700-38200

Zugangssystem



reddot award 2019
winner

Baukastensystem

Alle Bestandteile des 2-adrige Zugangssystems Niko sind separat verfügbar. Das heißt, dass Sie es voll und ganz Ihren Bedürfnissen anpassen können.

Verwenden Sie die drahtlose Inneneinheit Niko mit Touchscreen oder Ihr Mobiltelefon. Oder beides!

An ein Modul können bis zu 5 Inneneinheiten angeschlossen werden, die sogar als Wechselsprechanlage zur Verbindung verschiedener Teile Ihres Hauses dienen können. Und was sagen Sie zu einer zweiten Außenanlage für die Hintertür oder das Büro? Die Möglichkeiten sind vielseitig.

Videoset, 2-adrig, mit Modul der Zugangssysteme, Videoinneneinheit und Videoaußeneinheit

510-01501



Videoset, 2-adrig, mit Modul der Zugangssysteme und Videoaußeneinheit

510-01001



Zusätzliche Videoinneneinheit 2-adrig

510-50000



Zusätzliche kompakte Videoaußeneinheit 2-adrig

510-31001



3-Schritte-Installation

1. Außeneinheit an das Modul des Zugangssystem Niko mit Hilfe eines 2-adrigen Standardkabels anschließen.
2. Die Inneneinheit oder ein Mobilgerät damit koppeln.
3. Zugang über einfach bedienbare Schnittstelle steuern.

Notizen



Niko entwirft elektr(on)ische Lösungen, die dafür sorgen, dass Gebäude all den darin lebenden und arbeitenden Menschen bessere Dienste leisten: Indem weniger Energie verbraucht, der Lichtkomfort und die Sicherheit erhöht werden und alle Anwendungen nahtlos zusammenarbeiten. Mit Niko sind Gebäude effizienter, lassen sich aus der Ferne kontrollieren und interagieren innerhalb eines größeren Ökosystems. Niko ist ein belgisches Familienunternehmen aus Sint-Niklaas mit 700 Arbeitnehmern und 10 europäischen Niederlassungen.

Bei Niko stellen wir uns täglich die Frage: „Was können wir bei Gebäuden verbessern, um Ihre Bedürfnisse noch besser zu erfüllen“?

Niko Deutschland GmbH

Torhaus Westhafen
Speicherstrasse 59
60327 Frankfurt am Main
Deutschland
verkauf-de@niko.eu
+49 7623 96697-0
www.niko.eu

Niko Schweiz AG

Z. One
Leutschenbachstrasse 95
8050 Zürich
Schweiz
verkauf-ch@niko.eu
+41 44 878 22 22
www.niko.eu

Niko Österreich GmbH

Postfach
6890 Lustenau
Österreich
verkauf-at@niko.eu
+43 5577 894 51
www.niko.eu

niko
Illuminating ideas.